



BERGEN
KOMMUNE

Byrådets forslag
**HANDLINGS- OG
ØKONOMIPLAN 2024-2027
BUDSJETT 2024**
Kortversjon med bystyrets vedtak



Innhold

Oppsummering og oversikt over alle endringer i driftsbudsjettet.....	3
Budsjettvedtak.....	26
Investeringsprogram.....	37
Gebyr og egenbetaling	59
Tilskuddsliste.....	114
Hovedtallene i budsjettforslaget.....	144
Kommunens tjenesteområder med forslag til endringer.....	159
01A-Barnehage	159
01B-Skole.....	163
01C-Spesialpedagogiske tjenester	169
02-Barnevern	170
03A-Tjenester til eldre	172
03B-Tjenester til funksjonshemmede.....	176
03C-Tjenester til utviklingshemmede.....	179
03D-Psykisk helse.....	185
04A-Tjenester til rusavhengige og bostedsløse	188
04B-Sosialhjelp og andre sosiale tjenester	191
04C-Introduksjons- og tolketjenester	195
05A-Forebyggende helsearbeid	198
05B-Behandling og rehabilitering.....	200
06-Overføringer til trossamfunn	202
07-Brannvesen.....	205
08-Samferdsel.....	208
09-Boligtiltak.....	213
10A-Offentlige planer, byplanlegging og kulturminnevern.....	217
10B-Private planer og byggesak.....	219
10C-Naturforvaltning og parkdrift.....	222
10D-Klima og miljø	227
11A-Lærlinger	230
11B-Arbeidsmarkedstiltak.....	231
12-Kultur.....	232
13-Idrett.....	238
14-Næring	243
15-Bystyrets organer og administrasjon	246
16-Administrasjon og fellesfunksjoner	248
17-Beredskap og sivilforsvar	253
18A-Vann og avløp.....	255
18B-Renovasjon.....	259
20-Interne tjenester / fordelte kostnader	262
21-Pensjon og fellesposter	263

Oppsummering og oversikt over alle endringer i driftsbudsjettet

Oppsummering – utvikling i netto driftsresultat

Beløp i mill.	Vedtatt budsjett 2023	2024	2025	2026	2027
Sum generelle driftsinntekter	-19 865	-21 464	-21 548	-21 555	-21 671
Netto finansutgifter	707	933	1 156	1 217	1 304
Tjenesteområdene - drift	19 158	20 516	20 214	20 247	20 335
Netto driftsresultat	0	-14	-178	-89	-32
Sum driftsinntekter	-25 959	-27 834	-27 935	-28 040	-28 270
Driftsresultat i prosent av driftsinntekter	0 %	0,10 %	0,60 %	0,30 %	0,10 %
Disponering av driftsresultat					
Overføring til investering	225	345	345	335	255
Netto avsetninger disposisjonsfond	-24	-306	-129	-229	-209
Netto avsetning bundne fond	-201	-24	-38	-17	-14
Netto disponering	0	14	178	89	32

Samlet oversikt over endringer sammenlignet med Vedtatt budsjett 2023

Beløp i mill.	2024	2025	2026	2027
Sum generelle driftsinntekter	-1598	-1683	-1689	-1806
Netto finansutgifter	226	449	510	597
Tjenestemrådene - drift	1358	1056	1090	1177
Netto driftsresultat	-14	-178	-89	-32
Sum driftsinntekter	-1875	-1976	-2081	-2311
Disponering av driftsresultat				
Overføring til investering	121	121	111	31
Netto avsetninger disposisjonsfond	-183	-4	-102	-81
Netto avsetning bundne fond	76	61	80	82
Netto disponering	14	178	89	32

Finansielle måltall

Netto driftsresultat	Innst. 1	0,80 %	0,90 %	0,50 %	0,10 %	0,58 %	>1,7%
	Tilleggsinnst. 1	0,10 %	0,60 %	0,30 %	0,10 %	0,28 %	
	Bystyrets vedtak	0,10 %	0,60 %	0,30 %	0,10 %	0,28 %	
Gjeldsgrad	Innst. 1	65 %	65 %	68 %	69 %	67 %	<70%
	Tilleggsinnst. 1	64 %	66 %	67 %	68 %	66 %	
	Bystyrets vedtak	64 %	66 %	67 %	68 %	66 %	
Disposisjonsfond	Innst. 1	13 %	12 %	11 %	10 %	12 %	>10%
	Tilleggsinnst. 1	13 %	12 %	11 %	10 %	12 %	
	Bystyrets vedtak	13 %	12 %	11 %	10 %	12 %	

Oversikt over alle realendringer i driftsbudsjettet

Samletabell som viser alle realendringer i driftsbudsjettet

Beløp i 1000 kr

Tjenesteområde	Tiltak	Øk.plan 2024	Øk.plan 2025	Øk.plan 2026	Øk.plan 2027
01A - Barnehage	Barnehagetilbud til bosatte flyktninger	0	-4 205	-8 410	-8 410
01A - Barnehage	EBE - Justering av FDV-ramme for endringer i byggporteføljen	-700	-700	-700	-700
01A - Barnehage	EBE - Strømsparingstiltak i kommunale bygg	1 600	2 800	2 800	2 800
01A - Barnehage	EBE - Ytterligere 10 % reduksjon i energiforbruk i kommunale bygg	-113	-247	-443	-443
01A - Barnehage	Endret makspris barnehager	66 500	143 450	141 450	139 450
01A - Barnehage	Endringer i forskrift om pedagogisk bemanning i barnehager	400	400	1 040	1 040
01A - Barnehage	Gratis barnehage for tredje barn	1 000	1 000	1 000	1 000
01A - Barnehage	Leie av erstatningslokaler for barnehager som skal rehabiliteres	1 750	1 750	1 750	1 750
01A - Barnehage	Nedtrekk i tråd med demografisk utvikling	-40 000	-80 000	-100 000	-120 000
01A - Barnehage	Omfordele budsjett Vigilo til linjen fra skole til barnehage	833	833	833	833
01A - Barnehage	Overtagelse av busser fra Akasia barnehage AS	1 200	1 200	1 200	1 200
01A - Barnehage	Prisjustering av energi til byggdrift (Etat for bygg og eiendom)	-3 818	-2 234	-3 251	-3 353
01A - Barnehage	Reduksjon pensjonspåslag til private barnehager	-3 900	-3 900	-3 900	-3 900
01A - Barnehage	Tospråklig assistent	2 700	2 700	2 700	2 700
01A - Barnehage	Transport ved oppgradering av barnehager	-400	360	1 000	-600
01A - Barnehage	Virksomhetsoverdragelse Senterhagen barnehage	622	622	622	763
01A - Barnehage	Økt kapitaltilskudd til private barnehager	3 000	3 000	3 000	3 000
01B - Skole	Avsetning til driftsutgifter for nytt areal i skoler	46	820	1 112	1 112
01B - Skole	Avsetning til driftsutgifter for nytt areal i skoler	0	0	0	610
01B - Skole	Avvikling av Trengereid oppveksttun skule	-5 400	-5 400	-5 400	-5 400
01B - Skole	Demografiutvikling - skole	-13 500	-30 000	-75 000	-110 000
01B - Skole	EBE - Justering av FDV-ramme for endringer i byggporteføljen	8 300	8 300	8 300	8 300
01B - Skole	EBE - Strømsparingstiltak i kommunale bygg	4 800	8 400	8 400	8 400
01B - Skole	EBE - Ytterligere 10 % reduksjon i energiforbruk i kommunale bygg	-340	-743	-1 328	-1 328

HANDLINGS- OG ØKONOMIPLAN - KORTVERSJON - 2024-2027

Tjenesteområde	Tiltak	Øk.plan 2024	Øk.plan 2025	Øk.plan 2026	Øk.plan 2027
01B - Skole	Effektiviseringsnedtrekk	-5 000	-5 000	-5 000	-5 000
01B - Skole	Eidsvåg skole rehabilitering - driftskonsekvenser	300	0	0	0
01B - Skole	Elever med stort hjelpebehov	20 000	20 000	20 000	20 000
01B - Skole	Erstatningsskoleutgifter	2 250	0	0	0
01B - Skole	Erstatningsskoleutgifter	710	710	710	710
01B - Skole	Flere miljøarbeidere i skolen	8 000	8 000	8 000	8 000
01B - Skole	Gratis halvdagsplass SFO 2. trinn	35 000	35 000	35 000	35 000
01B - Skole	Gratis halvdagsplass SFO 3. trinn	34 000	70 000	70 000	70 000
01B - Skole	Konsulent- og utviklingskostnader Vigilo	-6 500	-6 500	-6 500	-6 500
01B - Skole	Ny ungdomsskole i sentrum	-8 000	-8 000	-8 000	-8 000
01B - Skole	Omførdele budsjett Vigilo til linjen fra skole til barnehage	-833	-833	-833	-833
01B - Skole	Omlægging av utdanningsløp for lærerutdanningen	20 600	20 600	20 600	20 600
01B - Skole	Prisjustering av energi til byggdrift (Etat for bygg og eiendom)	-38 016	-33 526	-37 223	-37 593
01B - Skole	Reversering av geografisk avgrenset innføring av gratis SFO for 3. trinn	8 000	17 000	17 000	17 000
01B - Skole	Reversering av geografisk avgrenset innføring av gratis SFO for 3. trinn	-8 000	-17 000	-17 000	-17 000
01B - Skole	SFO-tilbud til flyktninger fra Ukraina	-300	-300	-2 000	-2 000
01B - Skole	Skoletilbud til bosatte flyktninger	-2 100	-2 097	-2 097	-2 097
01B - Skole	Skoletilbud til bosatte flyktninger	-11 590	-11 590	-11 590	-11 590
01B - Skole	Spesialundervisning friskoler	7 600	7 600	7 600	7 600
01B - Skole	Utvidet gymtilbud Krohnengen og Rothaugen	800	800	800	800
01B - Skole	Økt husleie private bygg	1 800	1 800	1 800	1 800
01B - Skole	Økt tilskudd til International School of Bergen	935	935	935	935
01C - Spesialpedagogiske tjenester	Økt vedtaksvolum pedagogiske fagsentre	21 800	21 800	21 800	21 800
02 - Barnevern	Familiens hus i Fyllingsdalen og Laksevåg - Etterjustering av husleie	525	525	525	525
02 - Barnevern	Bosetting av flyktninger 2023 - Enslige mindreårige	8 300	8 300	8 300	8 300
02 - Barnevern	Bosetting av flyktninger 2024 - Enslige mindreårige	7 500	10 000	10 000	10 000
02 - Barnevern	DigiBarnevern	4 500	900	900	900
02 - Barnevern	Ekstern gjennomgang av kommunikasjon til og fra barnevernet	500	0	0	0
02 - Barnevern	Familiens hus i Bergenhus og Årstad - Ny oppmåling av bruksareal	600	600	600	600

HANDLINGS- OG ØKONOMIPLAN - KORTVERSJON - 2024-2027

Tjenesteområde	Tiltak	Øk.plan 2024	Øk.plan 2025	Øk.plan 2026	Øk.plan 2027
02 - Barnevern	Fosterhemsveiledning og FACT Ung - Nye lokaler i Aasegården	650	650	650	650
02 - Barnevern	Innføre modellen «Dialogprosess» som pilot	1 000	1 000	1 000	0
02 - Barnevern	Krav om masterutdanning i barnevernet	2 625	5 250	7 875	7 875
02 - Barnevern	Nødvendig tilpasning av integreringsaktivitet	-2 700	-31 800	-31 800	-31 800
02 - Barnevern	Prisjustering av energi til byggdrift (Etat for bygg og eiendom)	-252	-252	-252	-252
02 - Barnevern	Samlokalisering - Barnevernstjenesten Fana Ytrebygda	200	200	200	200
02 - Barnevern	Tilpasning til aktivitetsnivå for barnevernstjenesten	10 000	10 000	10 000	10 000
02 - Barnevern	Tilpasning til aktivitetsnivå for barnevernstjenesten	8 300	8 300	8 300	8 300
02 - Barnevern	Traineestillinger i barnevernet	2 400	1 200	0	0
03A - Tjenester til eldre	Behandlingssentre - Styrket grunnbemanning	15 000	15 000	15 000	15 000
03A - Tjenester til eldre	Betanien - Nytt sykehjem	0	0	10 000	32 940
03A - Tjenester til eldre	Bo lenger hjemme - Effekt av forebyggende tiltak og nye arbeidsmetoder	-13 000	-30 000	-36 000	-53 000
03A - Tjenester til eldre	EBE - Justering av FDV-ramme for endringer i byggporteføljen	-3 200	-3 200	-3 200	-3 200
03A - Tjenester til eldre	EBE - Strømsparingstiltak i kommunale bygg	4 800	8 400	8 400	8 400
03A - Tjenester til eldre	EBE - Ytterligere 10 % reduksjon i energiforbruk i kommunale bygg	-340	-743	-1 328	-1 328
03A - Tjenester til eldre	Engensenteret - Konseptvalgsnotat	6 200	0	0	0
03A - Tjenester til eldre	Engensenteret - Konseptvalgsnotat	-6 200	0	0	0
03A - Tjenester til eldre	Forprosjekt - nytt pleie og omsorgssystem (erstatning for Visma Profil)	2 500	2 500	0	0
03A - Tjenester til eldre	Landås Menighets eldresenter - Konseptvalgsutredning	-300	-2 000	-2 000	-2 000
03A - Tjenester til eldre	Metodisthjemmet - Tilbygg og rehabilitering	24 625	24 625	24 625	24 625
03A - Tjenester til eldre	Midtbygda behandlingssenter - Nytt sykehjem	0	0	0	72 535
03A - Tjenester til eldre	Midtbygda sjukeheim - avvikling	-6 500	-6 500	-6 500	-6 500
03A - Tjenester til eldre	Nye avtaler med privateideelle sykehjem	1 000	0	0	0
03A - Tjenester til eldre	Nye avtaler med privateideelle sykehjem	0	0	-1 000	-2 000

HANDLINGS- OG ØKONOMIPLAN - KORTVERSJON - 2024-2027

Tjenesteområde	Tiltak	Øk.plan 2024	Øk.plan 2025	Øk.plan 2026	Øk.plan 2027
03A - Tjenester til eldre	Odinsvei - konseptvalgsnotat	4 600	0	0	0
03A - Tjenester til eldre	Odinsvei - konseptvalgsnotat	-4 600	0	0	0
03A - Tjenester til eldre	Prisjustering av energi til byggdriфт (Etat for bygg og eiendom)	-13 910	-9 489	-13 355	-13 741
03A - Tjenester til eldre	Privat ideelle virksomheter - økte lokalkostnader	2 000	2 000	2 000	2 000
03A - Tjenester til eldre	Prosjekt for mat på sykehjem	1 000	0	0	0
03A - Tjenester til eldre	Redusere planlagte helsevikarstillinger i Bemanningstjenester	-1 000	-1 000	-1 000	-1 000
03A - Tjenester til eldre	Reduserte utgifter til vikarer og overtid	-10 970	-10 970	-10 970	-10 970
03A - Tjenester til eldre	Reversering av kutt i budsjetttrammen til sykehjem	10 970	10 970	10 970	10 970
03A - Tjenester til eldre	Skifte trygghetsalarmer - oppgradere fra 2G til 4G	2 380	2 380	0	0
03A - Tjenester til eldre	Slettemarken sykehjem - utvidet drift	16 900	20 400	20 400	20 400
03A - Tjenester til eldre	Styrket grunnbemanning sykehjem	25 000	25 000	25 000	25 000
03A - Tjenester til eldre	Sykehjemsprester - gjenopptar avtale	750	750	750	750
03A - Tjenester til eldre	Tilpasninger til nasjonale e-helseløsninger	2 000	2 000	2 500	2 500
03A - Tjenester til eldre	Tomtesøk 2 nye sykehjem	3 400	0	0	0
03A - Tjenester til eldre	Økte tjenester til hjemmeboende	69 700	158 900	266 300	292 500
03A - Tjenester til eldre	Åsaheimen - Nytt sykehjem	5 800	5 800	5 800	5 800
03B - Tjenester til funksjonshemmede	Barnekoordinator	8 900	8 900	8 900	8 900
03B - Tjenester til funksjonshemmede	Boliger for personer med funksjonsnedsettelse	0	0	0	3 400
03B - Tjenester til funksjonshemmede	Brukerstyrt personlig assistent (BPA)	50 320	50 320	50 320	50 320
03B - Tjenester til funksjonshemmede	Brukerstyrt personlig assistent (BPA) - Gjennomgang av utmålingspraksis	9 000	9 000	9 000	9 000
03B - Tjenester til funksjonshemmede	Brukerstyrt personlig assistent (BPA) - Gjennomgang av utmålingspraksis	-10 970	-10 970	-10 970	-10 970
03B - Tjenester til funksjonshemmede	Brukerstyrt personlig assistent (BPA) - Økte utgifter	1 720	1 720	1 720	1 720
03C - Tjenester til utviklingshemmede	Boligløftet - endret tidspunkt for ferdigstilling	0	-64 575	-12 423	0
03C - Tjenester til utviklingshemmede	Boligløftet Bergen - Haugland skole 1	0	18 722	19 124	19 124
03C - Tjenester til utviklingshemmede	Boligløftet Bergen - Haugland skole 2	0	14 680	19 124	19 124

HANDLINGS- OG ØKONOMIPLAN - KORTVERSJON - 2024-2027

Tjenesteområde	Tiltak	Øk.plan 2024	Øk.plan 2025	Øk.plan 2026	Øk.plan 2027
03C - Tjenester til utviklingshemmede	Boligløftet Bergen - Kong Oscarsgt. 90	0	0	14 560	14 560
03C - Tjenester til utviklingshemmede	Boligløftet Bergen - Krohnåstoppen 4	7 448	7 448	7 448	7 448
03C - Tjenester til utviklingshemmede	Boligløftet Bergen - Krohnåstoppen 6	7 458	7 458	7 458	7 458
03C - Tjenester til utviklingshemmede	Boligløftet Bergen - Landåsveien 33	14 465	14 465	14 465	14 465
03C - Tjenester til utviklingshemmede	Boligløftet Bergen - Midtunvegen	0	16 046	20 946	20 946
03C - Tjenester til utviklingshemmede	Boligløftet Bergen - Nedre Totland/Riple Skole	0	10 183	19 124	19 124
03C - Tjenester til utviklingshemmede	Boligløftet Bergen - Prof. Dahls gate	8 922	8 922	8 922	8 922
03C - Tjenester til utviklingshemmede	Boligløftet Bergen - Teigane	0	4 944	17 771	17 771
03C - Tjenester til utviklingshemmede	Boligløftet Bergen - Åstveittunet 1	8 972	8 972	8 972	8 972
03C - Tjenester til utviklingshemmede	Boligløftet Bergen - Åstveittunet 2	8 972	8 972	8 972	8 972
03C - Tjenester til utviklingshemmede	Brukerstyrt personlig assistent (BPA)	13 136	13 136	13 136	13 136
03C - Tjenester til utviklingshemmede	Brukerstyrt personlig assistent (BPA) - Økte utgifter	6 260	6 260	6 260	6 260
03C - Tjenester til utviklingshemmede	Dagsenter i Bergen nord-økte husleieutgifter	3 000	3 000	3 000	3 000
03C - Tjenester til utviklingshemmede	EBF - FDV-kostnader - nye boliger	0	0	1 416	1 416
03C - Tjenester til utviklingshemmede	EBF - FDV-kostnader - nye boliger	404	404	404	404
03C - Tjenester til utviklingshemmede	EBF - Husleieinntekter - nye boliger	0	0	-2 043	-2 043
03C - Tjenester til utviklingshemmede	EBF - Husleieinntekter - nye boliger	-905	-905	-905	-905
03C - Tjenester til utviklingshemmede	Effektivisering i tjenestene (forenkle, fornye og forbedre)	-2 000	-4 000	-4 000	-4 000
03C - Tjenester til utviklingshemmede	Etablere trådløst nett på alle tjenestesteder i Etat for tjenester til utviklingshemmede	1 400	2 700	3 200	3 200
03C - Tjenester til utviklingshemmede	Ny bruker i bolig - avvikling av kjøpt tiltak	2 900	2 900	2 900	2 900
03C - Tjenester til utviklingshemmede	Nye dagsenterbrukere fra høsten 2023	5 760	5 760	5 760	5 760
03C - Tjenester til utviklingshemmede	Prisjustering av energi til byggdrift (Etat for bygg og eiendom)	-360	-360	-360	-360
03C - Tjenester til utviklingshemmede	Styrking av budsjettet til tjenester i privatinitierte boligløsninger startet opp i 2022	7 265	7 265	7 265	7 265
03C - Tjenester til utviklingshemmede	Tilskudd til konkrete mottakere i budsjettavtalen mellom H, FrP, SP, BL, INP og PP	800	0	0	0

HANDLINGS- OG ØKONOMIPLAN - KORTVERSJON - 2024-2027

Tjenesteområde	Tiltak	Øk.plan 2024	Øk.plan 2025	Øk.plan 2026	Øk.plan 2027
03C - Tjenester til utviklingshemmede	Tilsyn i videregående skole (TIV)	2 000	2 000	2 000	2 000
03C - Tjenester til utviklingshemmede	Tjenester i Privatnæringslivet boligløsninger	9 001	9 001	9 001	9 001
03C - Tjenester til utviklingshemmede	Økte tjenester til bruker i spesialisert tiltak	992	992	992	992
03D - Psykisk helse	Bo- og tjenestetilbud psykisk helse voksne	650	650	650	650
03D - Psykisk helse	Brukerstyrt personlig assistent (BPA)	4 100	4 100	4 100	4 100
03D - Psykisk helse	Brukerstyrt personlig assistent (BPA) Psykisk helse barn og unge	1 800	1 800	1 800	1 800
03D - Psykisk helse	Brukerstyrt personlig assistent (BPA) Psykisk helse barn og unge	1 236	1 236	1 236	1 236
03D - Psykisk helse	Enetiltak i psykisk helse	5 100	5 100	5 100	5 100
03D - Psykisk helse	FACT Ung	1 859	2 659	3 059	3 059
03D - Psykisk helse	Forventet effektivisering i tjenestene	-4 930	-4 930	-4 930	-4 930
03D - Psykisk helse	Fosterhjemveiledning og FACT Ung - Nye lokaler i Aasegården	650	650	650	650
03D - Psykisk helse	Hjemmesykepleie og praktisk bistand hushold voksne	6 000	6 000	6 000	6 000
03D - Psykisk helse	Nytt bo- og tjenestetilbud for enkeltbruker	6 243	6 243	6 243	6 243
03D - Psykisk helse	Olav Bjordalsvei avlastningsbolig til barn og unge	1 264	1 264	1 264	1 264
03D - Psykisk helse	Omdisponering tilskuddslisten	250	250	250	250
03D - Psykisk helse	Prisjustering av energi til byggedrift (Etat for bygg og eiendom)	-22	-22	-22	-22
03D - Psykisk helse	Rask psykisk helsehjelp	800	800	800	800
03D - Psykisk helse	Samlokalisering Psykisk helse vest	1 800	1 800	1 800	1 800
03D - Psykisk helse	Styrke forvaltning psykisk helse voksne	900	900	900	900
03D - Psykisk helse	Styrking av administrativ kapasitet	3 000	3 000	3 000	3 000
03D - Psykisk helse	Tilpasning til aktivitetsnivå for psykisk helse barn og unge	50 000	50 000	50 000	50 000
03D - Psykisk helse	Tilpasning til aktivitetsnivå som følge av større utfordringer i tjenesten	4 344	4 344	4 344	4 344
03D - Psykisk helse	Tilskudd Mental helse Bergen, Treffstedet loftet	-890	-890	-890	-890
03D - Psykisk helse	Tilskudd Studentsamskipnaden på Vestlandet	700	0	0	0
03D - Psykisk helse	Tilskudd til konkrete mottakere i budsjettavtalen mellom H, FrP, SP, BL, INP og PP	1 900	0	0	0

HANDLINGS- OG ØKONOMIPLAN - KORTVERSJON - 2024-2027

Tjenesteområde	Tiltak	Øk.plan 2024	Øk.plan 2025	Øk.plan 2026	Øk.plan 2027
03D - Psykisk helse	Tilskudd til Pitstop	350	0	0	0
03D - Psykisk helse	Utvidelse av Rask psykisk helsehjelp	6 000	11 700	11 700	11 700
03D - Psykisk helse	Årsverk i Forvaltning psykisk helse og rustjenester voksne	1 200	1 200	1 200	1 200
03D - Psykisk helse	Årsverk i Forvaltningsenhet psykisk helse til barn og unge	2 000	2 000	2 000	2 000
04A - Tjenester til rusavhengige og bostedsløse	Nye enetiltak innen rusfeltet	8 916	8 916	8 916	8 916
04A - Tjenester til rusavhengige og bostedsløse	Nye enetiltak innen rusfeltet	3 940	3 940	3 940	3 940
04A - Tjenester til rusavhengige og bostedsløse	Boligprogrammet 250 - Hylkje	0	0	0	11 550
04A - Tjenester til rusavhengige og bostedsløse	Boligprogrammet 250 - Hylkje	0	0	0	-11 550
04A - Tjenester til rusavhengige og bostedsløse	Boligprogrammet 250 - Lonemarka	0	0	3 500	6 000
04A - Tjenester til rusavhengige og bostedsløse	Boligprogrammet 250 - Petedalsmyra	0	3 050	14 200	14 200
04A - Tjenester til rusavhengige og bostedsløse	Boligprogrammet 250 - Rød	0	0	510	510
04A - Tjenester til rusavhengige og bostedsløse	Boligprogrammet 250 - Sandalsringen	0	0	0	18 400
04A - Tjenester til rusavhengige og bostedsløse	Boligprogrammet 250 - Sandalsringen	0	0	0	-18 400
04A - Tjenester til rusavhengige og bostedsløse	Boligprogrammet 250 - Steinsvikkroken	2 500	10 800	10 800	10 800
04A - Tjenester til rusavhengige og bostedsløse	Boligprogrammet 250 - Tildelingsavtale, Nubbebakken	0	0	5 525	11 550
04A - Tjenester til rusavhengige og bostedsløse	Boligprogrammet 250 - Tomt med prosjekt, anskaffelse i markedet - 12 enkelteleiligheter	0	0	510	510
04A - Tjenester til rusavhengige og bostedsløse	Gatelaget	330	330	330	330
04A - Tjenester til rusavhengige og bostedsløse	Omdisponering tilskuddslisten	-400	-400	-400	-400
04A - Tjenester til rusavhengige og bostedsløse	Omdisponering tilskuddslisten	100	100	100	100
04A - Tjenester til rusavhengige og bostedsløse	Opphør av enetiltak	-1 296	-1 296	-1 296	-1 296

HANDLINGS- OG ØKONOMIPLAN - KORTVERSJON - 2024-2027

Tjenesteområde	Tiltak	Øk.plan 2024	Øk.plan 2025	Øk.plan 2026	Øk.plan 2027
04A - Tjenester til rusavhengige og bostedsløse	Prisjustering av energi til byggdrift (Etat for bygg og eiendom)	-233	-233	-233	-233
04A - Tjenester til rusavhengige og bostedsløse	Sikringstiltak botilbud innen rus	6 000	6 000	6 000	6 000
04A - Tjenester til rusavhengige og bostedsløse	Sikringstiltak i botiltak	3 600	3 600	3 600	3 600
04A - Tjenester til rusavhengige og bostedsløse	Styrket bemanning i Bjørnsons gate	7 500	10 000	10 000	10 000
04A - Tjenester til rusavhengige og bostedsløse	Tilpasning til aktivitetsnivå botiltak	5 000	5 000	5 000	5 000
04A - Tjenester til rusavhengige og bostedsløse	Tilskudd til Blå kors Steg for Steg	500	0	0	0
04A - Tjenester til rusavhengige og bostedsløse	Tilskudd til Huset Bergen AS	2 750	2 750	2 750	2 750
04A - Tjenester til rusavhengige og bostedsløse	Tiltak i Vågsbunnen	1 500	0	0	0
04B - Sosialhjelp og andre sosiale tjenester	Bergen Røde Kors – Flyktingguide	-500	-500	-500	-500
04B - Sosialhjelp og andre sosiale tjenester	Bergen Røde Kors - Norsktraining	100	100	100	100
04B - Sosialhjelp og andre sosiale tjenester	Det jødiske samfunn i Bergen	150	150	150	150
04B - Sosialhjelp og andre sosiale tjenester	Fellesverket - økt tilskudd	500	500	500	500
04B - Sosialhjelp og andre sosiale tjenester	Husleie NAV Årstad	960	960	960	960
04B - Sosialhjelp og andre sosiale tjenester	Kvalifiseringsprogram	1 500	1 500	1 500	1 500
04B - Sosialhjelp og andre sosiale tjenester	Markering av den internasjonale migrasjonsdagen	-72	-72	-72	-72
04B - Sosialhjelp og andre sosiale tjenester	NorA - styrkning av arbeidstiltak	2 000	0	0	0
04B - Sosialhjelp og andre sosiale tjenester	Norsk Folkehjelp Bergen (977257131) – DiMe-prosjektet	750	750	750	750
04B - Sosialhjelp og andre sosiale tjenester	Norsk Folkehjelp Bergen (977257131) – DiMe-prosjektet	-350	-350	-350	-350
04B - Sosialhjelp og andre sosiale tjenester	Omdisponering tilskuddslisten	-396	-396	-396	-396
04B - Sosialhjelp og andre sosiale tjenester	Omdisponering tilskuddslisten	446	446	446	446

HANDLINGS- OG ØKONOMIPLAN - KORTVERSJON - 2024-2027

Tjenesteområde	Tiltak	Øk.plan 2024	Øk.plan 2025	Øk.plan 2026	Øk.plan 2027
04B - Sosialhjelp og andre sosiale tjenester	Prisjustering livsoppholdssatser økonomisk sosialhjelp	30 100	30 100	30 100	30 100
04B - Sosialhjelp og andre sosiale tjenester	Reversering av ekstra strømstøtte	-8 000	-8 000	-8 000	-8 000
04B - Sosialhjelp og andre sosiale tjenester	Tilpasning til aktivitetsnivå økonomisk sosialhjelp	40 000	40 000	40 000	40 000
04B - Sosialhjelp og andre sosiale tjenester	Tilpasning til aktivitetsnivå økonomisk sosialhjelp	25 783	25 783	25 783	25 783
04B - Sosialhjelp og andre sosiale tjenester	Tilskudd til konkrete mottakere i budsjettavtalen mellom H, FrP, SP, BL, INP og PP	2 150	0	0	0
04B - Sosialhjelp og andre sosiale tjenester	Tilskudd til Springbrett for ungdom.	100	0	0	0
04B - Sosialhjelp og andre sosiale tjenester	Økning av kvalifiseringsstønad	850	1 700	1 700	1 700
04B - Sosialhjelp og andre sosiale tjenester	Økt deltakelse i Kvalifiseringsordningen	10 000	10 000	10 000	10 000
04B - Sosialhjelp og andre sosiale tjenester	Økt deltakelse i Kvalifiseringsordningen	12 460	12 460	12 460	12 460
04B - Sosialhjelp og andre sosiale tjenester	Årlig prisjustering av livsoppholdssatsene i økonomisk sosialhjelp	7 500	7 500	7 500	7 500
04C - Introduksjons- og tolketjenester	Bergen inkluderingscenter - drift	500	0	0	0
04C - Introduksjons- og tolketjenester	Bergen inkluderingscenter - drift	12 900	18 100	18 100	18 100
04C - Introduksjons- og tolketjenester	Bergen inkluderingscenter - drift	-19 776	-47 460	-47 460	-47 460
04C - Introduksjons- og tolketjenester	Etat for inkludering: flytting til Bergen inkluderingscenter på Landås	-600	-600	-600	-600
04C - Introduksjons- og tolketjenester	Etat for inkludering: reversering av reduksjon i rammen fra 2022	0	-4 942	-9 884	-9 884
04C - Introduksjons- og tolketjenester	Grunnskolen for voksne - økt husleie	500	0	0	0
04C - Introduksjons- og tolketjenester	Korrigerende budsjetttramme - Tolketjenesten	120	120	120	120
04C - Introduksjons- og tolketjenester	Nedjustering i lys av reduksjon i integreringstilskudd	-5 000	-13 700	-13 700	-13 700
04C - Introduksjons- og tolketjenester	Økte utgifter ved Etat for inkludering som følge av krigen i Ukraina	113 156	29 300	0	0

HANDLINGS- OG ØKONOMIPLAN - KORTVERSJON - 2024-2027

Tjenesteområde	Tiltak	Øk.plan 2024	Øk.plan 2025	Øk.plan 2026	Øk.plan 2027
04C - Introduksjons- og folketjenester	Økte utgifter ved Etat for inkludering som følge av krigen i Ukraina	3 000	3 000	0	0
05A - Forebyggende helsearbeid	Familiens hus i Fyllingsdalen og Laksevåg - Etterjustering av husleie	525	525	525	525
05A - Forebyggende helsearbeid	Beholde det byomfattende tiltaket Rusfri start på livet	-1 500	-1 500	-1 500	-1 500
05A - Forebyggende helsearbeid	Beholde det byomfattende tiltaket Rusfri start på livet	1 500	1 500	1 500	1 500
05A - Forebyggende helsearbeid	Doble husleier etter innflytting i Familiens hus	2 105	591	324	0
05A - Forebyggende helsearbeid	Familiens hus i Bergenhus og Årstad - Ny oppmåling av bruksareal	600	600	600	600
05A - Forebyggende helsearbeid	Gjenåpning av helsestasjon i Fyllingsdalen og Laksevåg byområde	300	300	300	300
05A - Forebyggende helsearbeid	Innføre samarbeidsmodeller i oppveksttjenestene som sikrer gode samhandlingsforløp	1 000	1 000	1 000	1 000
05A - Forebyggende helsearbeid	Kompensasjon tuberkulosescreening	-12 800	0	0	0
05A - Forebyggende helsearbeid	Kompensasjon tuberkulosescreening	12 800	0	0	0
05A - Forebyggende helsearbeid	Prisjustering av energi til byggdriфт (Etat for bygg og eiendom)	-252	-252	-252	-252
05A - Forebyggende helsearbeid	Ta i bruk verktøy som styrker oppdagelse av ressurser og belastninger i familien	500	500	500	500
05A - Forebyggende helsearbeid	Tilpasning til aktivitetsnivået i helsestasjon- og skolehelsetjenesten	11 500	11 500	11 500	11 500
05A - Forebyggende helsearbeid	Tiltak for flyktninger fra Ukraina	41 440	0	0	0
05A - Forebyggende helsearbeid	Tiltak for flyktninger fra Ukraina	-12 800	0	0	0
05A - Forebyggende helsearbeid	Ukranske flyktninger - Helsetilskudd	-8 640	0	0	0
05B - Behandling og rehabilitering	Allmennlegetjenesten - økning som følge av befolkningsvekst	1 560	2 634	3 694	4 771
05B - Behandling og rehabilitering	Allmennlegetjenesten - økt antall leger i spesialisering (LIS1)	2 682	2 682	2 682	2 682
05B - Behandling og rehabilitering	Fastlegeordningen - økning og endring av basistilskuddet	11 659	11 659	11 659	11 659
05B - Behandling og rehabilitering	Fastlegeordningen - økning og endring av basistilskuddet	5 827	5 827	5 827	5 827

HANDLINGS- OG ØKONOMIPLAN - KORTVERSJON - 2024-2027

Tjenesteområde	Tiltak	Øk.plan 2024	Øk.plan 2025	Øk.plan 2026	Øk.plan 2027
05B - Behandling og rehabilitering	Nasjonale e-helseløsninger - kostnadsvekst	3 960	6 940	9 440	11 940
05B - Behandling og rehabilitering	Oppbudsjettering av allmennlegetjenesten	15 000	10 000	5 000	5 000
05B - Behandling og rehabilitering	Prisjustering av energi til byggdrift (Etat for bygg og eiendom)	-106	-106	-106	-106
05B - Behandling og rehabilitering	Tilskudd til Kirkens bymisjon Helsesenter for papirløse migranter	-1 018	-1 018	-1 018	-1 018
05B - Behandling og rehabilitering	Tilskudd til konkrete mottakere i budsjettavtalen mellom H, FrP, SP, BL, INP og PP	500	0	0	0
06 - Overføringer til trossamfunn	Drift nye felt på gravplassene	1 000	2 000	3 000	3 000
06 - Overføringer til trossamfunn	Drift nye Sædalen kirke	300	300	300	300
06 - Overføringer til trossamfunn	Reduksjon tilskudd Bergen kirkelige fellesråd	-505	-505	-505	-505
06 - Overføringer til trossamfunn	Tilskudd til konkrete mottakere i budsjettavtalen mellom H, FrP, SP, BL, INP og PP	800	0	0	0
07 - Brannvesen	Balanserte justeringer innenfor selvkostområde feiing	-3 090	-3 090	-3 090	-3 090
07 - Brannvesen	EBE - Justering av FDV-ramme for endringer i byggporteføljen	300	300	300	300
07 - Brannvesen	EBE - Strømsparingstiltak i kommunale bygg	1 600	2 800	2 800	2 800
07 - Brannvesen	EBE - Ytterligere 10 % reduksjon i energiforbruk i kommunale bygg	-113	-247	-443	-443
07 - Brannvesen	NKS IKS 110 - Bergen kommune sin andel av økte kostnader 110 Vest	999	999	999	999
07 - Brannvesen	Nytt oppdragshåndteringssystem i 110-sentralene - driftskonsekvenser	-500	-500	-500	-500
07 - Brannvesen	Prisjustering av energi til byggdrift (Etat for bygg og eiendom)	18	1 567	463	353
07 - Brannvesen	Ren og skitten sone i Hovedstasjonen, Asane, Arna og Laksevåg. Selve ombyggingen	1 000	1 000	1 000	1 000
08 - Samferdsel	Boligsoneforskriften, oppheve regel om kun en bil pr. husholdning i boligsonene	-500	-500	-500	-500
08 - Samferdsel	Digitalisering samferdsel - driftskonsekvens av investering	1 617	3 932	3 932	3 932
08 - Samferdsel	Endring av inntektskrav Bergen Parkering	14 500	14 500	14 500	14 500
08 - Samferdsel	Gangveger Loddefjord - Olsvik - driftskonsekvenser	90	90	90	90

HANDLINGS- OG ØKONOMIPLAN - KORTVERSJON - 2024-2027

Tjenesteområde	Tiltak	Øk.plan 2024	Øk.plan 2025	Øk.plan 2026	Øk.plan 2027
08 - Samferdsel	Inntektskrav Bergen Parkering	-27 500	-27 500	-27 500	-27 500
08 - Samferdsel	Inntektskrav Bergen Parkering	27 500	27 500	27 500	27 500
08 - Samferdsel	IT system for bruk av offentlig areal - driftskonsekvens	-460	-460	-460	-460
08 - Samferdsel	Mobilitetstiltak gåbyen- driftskonsekvens av investering	127	255	255	255
08 - Samferdsel	Parkeringsinntekter	-5 500	-5 500	-5 500	-5 500
08 - Samferdsel	Prisjustering av energi til byggdrift (Etat for bygg og eiendom)	-530	-530	-530	-530
08 - Samferdsel	Reduksjon i salg av piggdekkoblater (engangsgebyr)	2 000	2 000	2 000	2 000
08 - Samferdsel	Supplering av lyspunkter på eksisterende anlegg - driftskonsekvens	25	50	50	50
09 - Boligtiltak	125 nye boliger i kommunal egenregi - Bostøtte	390	660	1 530	2 730
09 - Boligtiltak	125 nye boliger med tilvisningsavtaler - Bostøtte	0	1 008	1 008	1 008
09 - Boligtiltak	Boligløftet Bergen - bostøtte	304	747	747	747
09 - Boligtiltak	EBE - Innleie av boliger til flyktninger	22 240	22 240	15 230	4 300
09 - Boligtiltak	EBE - Innleie av boliger til flyktninger - dokumentering av overtakelse	900	0	0	0
09 - Boligtiltak	EBE - Innleie av boliger til flyktninger - estimat på kommende boliger	11 220	11 220	9 820	0
09 - Boligtiltak	EBE - Justering av FDV- ramme for endringer i byggporteføljen	-200	-200	-200	-200
09 - Boligtiltak	EBF - FDV-kostnader - innleie av boliger til flyktninger	3 750	3 750	2 550	713
09 - Boligtiltak	EBF - Husleieinntekter - innleie av boliger til flyktninger	-29 700	-29 700	-20 196	-5 643
09 - Boligtiltak	EBF - Lønnskostnader - oppfølging innleie av boliger til flyktninger	1 499	847	576	160
09 - Boligtiltak	EBF - Overføring av husleieinntekter - innleie av boliger til flyktninger	24 451	25 103	17 070	4 770
09 - Boligtiltak	Husleieinntekter - innleie av boliger til flyktninger	-24 451	-25 103	-17 070	-4 770
09 - Boligtiltak	Prisjustering av energi til byggdrift (Etat for bygg og eiendom)	-20	-20	-20	-20
09 - Boligtiltak	Tilpasning som følge av lavere refusjoner knyttet til bostøtte	5 000	5 000	5 000	5 000
09 - Boligtiltak	Økning i bostøtte	15 843	15 843	15 843	15 843

HANDLINGS- OG ØKONOMIPLAN - KORTVERSJON - 2024-2027

Tjenesteområde	Tiltak	Øk.plan 2024	Øk.plan 2025	Øk.plan 2026	Øk.plan 2027
09 - Boligtiltak	Økt bostøtte grunnet bostøtte til flyktninger fra Ukraina	4 000	4 000	0	0
09 - Boligtiltak	Økt bostøtte grunnet økte sosialhjelpssatser	2 900	2 900	2 900	2 900
10A - Offentlige planer, byplanlegging og kulturminnevern	Bortfall av salgssinntekt Byantikvaren	211	211	211	211
10A - Offentlige planer, byplanlegging og kulturminnevern	Buffersone Verdensarvstedet Bryggen	1 475	1 425	1 425	0
10A - Offentlige planer, byplanlegging og kulturminnevern	Områdeplanlegging Dokken	5 000	10 000	10 000	10 000
10A - Offentlige planer, byplanlegging og kulturminnevern	Usikkerhetsavsetning til forarbeidet for bybaneutredningen	3 000	0	0	0
10B - Private planer og byggesak	Endring i gebyrinntekter byggesak	-10 000	-10 000	-10 000	-10 000
10B - Private planer og byggesak	Retting av oppført boligbygg	-16 600	-3 000	0	0
10B - Private planer og byggesak	Retting av oppført boligbygg	16 600	3 000	0	0
10C - Naturforvaltning og parkdrift	Barnas byrom - driftskonsekvens	0	385	685	685
10C - Naturforvaltning og parkdrift	Bergen og Hordaland turlag, tilskudd til heis	2 400	0	0	0
10C - Naturforvaltning og parkdrift	Bystrand Lungegårdsparken - driftskonsekvens	0	0	600	600
10C - Naturforvaltning og parkdrift	Deltakelse graveklubbprosjekter - driftskonsekvenser	100	200	200	200
10C - Naturforvaltning og parkdrift	Den grønne akse - driftskonsekvens	70	0	0	0
10C - Naturforvaltning og parkdrift	Fanatorget - driftskonsekvens	0	130	130	130
10C - Naturforvaltning og parkdrift	Hundeluftegård Løvtien - driftskonsekvens	10	10	10	10
10C - Naturforvaltning og parkdrift	IT system for bruk av offentlig areal - driftskonsekvens	-410	-660	-660	-660
10C - Naturforvaltning og parkdrift	Løvtien etappe 4 - delstrekning 2 - driftskonsekvens	0	400	400	400
10C - Naturforvaltning og parkdrift	Nygårdsparken nedre del - driftskonsekvens	0	50	50	50
10C - Naturforvaltning og parkdrift	Parker rehabilitering - driftskonsekvens	16	16	16	16

HANDLINGS- OG ØKONOMIPLAN - KORTVERSJON - 2024-2027

Tjenesteområde	Tiltak	Øk.plan 2024	Øk.plan 2025	Øk.plan 2026	Øk.plan 2027
10C - Naturforvaltning og parkdrift	Prisjustering av energi til byggdrift (Etat for bygg og eiendom)	-43	-43	-43	-43
10C - Naturforvaltning og parkdrift	Sentrumslekeplass - første utbyggingstrinn - driftskonsekvenser	388	388	573	573
10C - Naturforvaltning og parkdrift	Stenge offentlige toaletter i skur 8 og 11 på Bryggen	-1 000	-1 000	-1 000	-1 000
10C - Naturforvaltning og parkdrift	Sudmannsvei lekeplass - driftskonsekvens	0	105	105	105
10C - Naturforvaltning og parkdrift	Tilskudd til konkrete mottakere i budsjettavtalen mellom H, FrP, SP, BL, INP og PP	400	0	0	0
10C - Naturforvaltning og parkdrift	Turveinett/friluftstiltak inkl. Byfjellene - driftskonsekvens av investeringer	117	145	145	145
10D - Klima og miljø	Miljøovervåking av Kirkebukten	-50	-50	-50	-50
10D - Klima og miljø	Miljøovervåking Puddefjorden	-150	-150	-150	-150
10D - Klima og miljø	Mobilpunkter Bergenhus og Årstad - driftskonsekvens	125	125	125	125
10D - Klima og miljø	Store Lungegårdsvann - prosjektering og gjennomføring - driftskonsekvens	0	0	2 650	2 650
11A - Lærlinger	Styrking av lærlingeadministrasjonen i HR Bemanning	1 170	1 170	1 170	1 170
12 - Kultur	Aktivitetskortet	5 000	5 000	5 000	5 000
12 - Kultur	Bergen Nasjonale Veteranskipshavn AS	500	500	500	500
12 - Kultur	EBE - Justering av FDV-ramme for endringer i byggporteføljen	-700	-700	-700	-700
12 - Kultur	EBE - Strømsparingstiltak i kommunale bygg	800	1 400	1 400	1 400
12 - Kultur	EBE - Ytterligere 10 % reduksjon i energiforbruk i kommunale bygg	-57	-124	-221	-221
12 - Kultur	Etablering av Kulturkvartalet - engangstilskudd til husleie	8 540	0	0	0
12 - Kultur	Innarbeiding av leiekontrakter og fremleiekontrakter for nytt Kulturkvartal på Verftet	-450	-539	-539	-539
12 - Kultur	Inntektskrav Kulturetaten - Skur 14	-1 100	-1 100	-1 100	-1 100
12 - Kultur	Institusjoner med delt tilskuddsansvar	7 633	7 633	7 633	7 633
12 - Kultur	Kommunale lokaler i Fyllingsdalen mens vi venter på kulturhus	500	500	500	500
12 - Kultur	Levende by	150	150	150	150

HANDLINGS- OG ØKONOMIPLAN - KORTVERSJON - 2024-2027

Tjenesteområde	Tiltak	Øk.plan 2024	Øk.plan 2025	Øk.plan 2026	Øk.plan 2027
12 - Kultur	Nedjustert lønns- og prisjustering for alle ikke-søkbare tilskudd (2022)	-2 935	-2 935	-2 935	-2 935
12 - Kultur	Ny-Krohnborg bibliotek	2 800	2 800	2 800	2 800
12 - Kultur	Omdisponeringer tjenesteområde 12 Kultur	-500	-500	-500	-500
12 - Kultur	Omdisponeringer tjenesteområde 12 Kultur	500	500	500	500
12 - Kultur	Prisjustering av energi til byggdrift (Etat for bygg og eiendom)	-902	-110	-618	-669
12 - Kultur	Prosjektleder Sentralbadet scenekunsthuss	0	-250	-500	-500
12 - Kultur	Ressurscenter for flykninger	1 448	0	0	0
12 - Kultur	Skur 14 - inntektsbortfall ved kommunal overtagelse	1 100	1 100	1 100	1 100
12 - Kultur	Stiftelsen Bergen Nasjonale Opera (889288892) (engangstilskudd)	-1 000	0	0	0
12 - Kultur	Stiftelsen Bergen Nasjonale Opera (889288892) (engangstilskudd)	1 000	0	0	0
12 - Kultur	Stiftelsen Bymuseet i Bergen (988212024) - Brannhistorie	-709	-709	-709	-709
12 - Kultur	Stiftelsen seilskipet Statsraad Lehmkuhl (956330874) - Engangstilskudd	1 500	0	0	0
12 - Kultur	Styrking av Musikkfondet Buzz AS	400	400	400	400
12 - Kultur	Tilskudd til aktivitet på Dikkedokken i interimperioden frem til oppgradering	1 000	0	0	0
12 - Kultur	Tilskudd til frivilligsentraler	169	169	169	169
12 - Kultur	Tilskudd til konkrete mottakere i budsjettavtalen mellom H, FrP, SP, BL, INP og PP	9 410	0	0	0
12 - Kultur	Ungdomsklubber	1 000	1 000	1 000	1 000
12 - Kultur	WRAP - økte felleskostnader ved leieavtale	147	147	147	147
13 - Idrett	Driftsstøtte klubbeide anlegg	7 000	0	0	0
13 - Idrett	Driftsstøtte klubbeide anlegg	2 000	2 000	2 000	2 000
13 - Idrett	EBE - Justering av FDV-ramme for endringer i byggporteføljen	200	200	200	200
13 - Idrett	EBE - Strømsparingstiltak i kommunale bygg	4 000	7 000	7 000	7 000
13 - Idrett	EBE - Ytterligere 10 % reduksjon i energiforbruk i kommunale bygg	-283	-619	-1 107	-1 107
13 - Idrett	Engangstilskudd Sædalen IL	5 000	0	0	0
13 - Idrett	Festeavtale grunn Alvøen idrettshall	300	300	300	300
13 - Idrett	Istid Bergenshallen påske-juni	320	320	320	320

HANDLINGS- OG ØKONOMIPLAN - KORTVERSJON - 2024-2027

Tjenesteområde	Tiltak	Øk.plan 2024	Øk.plan 2025	Øk.plan 2026	Øk.plan 2027
13 - Idrett	Manglede prisjustering av oppdragsavtale med Ado Arena Drift AS	1 280	1 280	1 280	1 280
13 - Idrett	Nye driftskonsekvenser av investeringer idrett	1 311	3 747	5 633	6 944
13 - Idrett	Overtagelse av driftsansvar på idrettsanlegg	740	650	650	650
13 - Idrett	Prisjustering av energi til byggdrift (Etat for bygg og eiendom)	-7 255	-3 524	-6 630	-6 941
13 - Idrett	Storaneset leieavtale	0	-1 450	-1 450	-1 450
13 - Idrett	Søknad U23-EM 2025	4 500	0	0	0
13 - Idrett	Tilskudd til Bjarg IL i forbindelse med bygging av Bjarg Arena	2 600	2 600	1 900	1 200
14 - Næring	Arbeidsmarkedsbedrifter - justering VTA-sats	1 035	1 035	1 035	1 035
14 - Næring	EBE - Justering av FDV-ramme for endringer i byggporteføljen	800	800	800	800
14 - Næring	Etablering av Havuken	-1 400	-1 400	-1 400	-1 400
14 - Næring	Lyntogforum, avslutte deltagelse	-128	-128	-128	-128
14 - Næring	Merinntekter fra eksterneleie i Etat for bygg og eiendom	-2 000	-2 000	-2 000	-2 000
14 - Næring	Omdisponering fra tilskuddspost for næringsutvikling	-2 000	0	0	0
14 - Næring	One Ocean Week 2024	-500	0	0	0
14 - Næring	One Ocean Week 2024	2 000	0	0	0
14 - Næring	Prisjustering av energi til byggdrift (Etat for bygg og eiendom)	-736	-756	-805	-810
14 - Næring	Søkbart pott – Bilfri brukmarked Øvregaten	300	0	0	0
14 - Næring	Søkbart pott – Bilfri folkefest bryggen	500	0	0	0
14 - Næring	Tilskudd til grønn og bærekraftig omstilling	-960	0	0	0
14 - Næring	Tilskudd til konkrete mottakere i budsjettavtalen mellom H, FrP, SP, BL, INP og PP	2 500	0	0	0
15 - Bystyrets organer og administrasjon	Drift av Bergen Rådhus	1 000	1 000	1 000	1 000
15 - Bystyrets organer og administrasjon	Drift av Bergen Rådhus	-1 000	-1 000	-1 000	-1 000
15 - Bystyrets organer og administrasjon	Nye lokaler forhåndstemming og valgdagen, jf. forutv vedtak 212/22	-580	0	-580	0
15 - Bystyrets organer og administrasjon	Overføring av telefontjeneste for Bystyrets kontor til Innbyggjerservice	-216	-216	-216	-216

HANDLINGS- OG ØKONOMIPLAN - KORTVERSJON - 2024-2027

Tjenesteområde	Tiltak	Øk.plan 2024	Øk.plan 2025	Øk.plan 2026	Øk.plan 2027
15 - Bystyrets organer og administrasjon	Valg	-5 000	0	-5 000	0
15 - Bystyrets organer og administrasjon	Valg annethvert år	-13 910	0	-13 910	0
15 - Bystyrets organer og administrasjon	Økning i antall politiske stillinger som en konsekvens av valget 2023	3 224	3 224	3 224	3 224
15 - Bystyrets organer og administrasjon	Økt bemanning valg, jf. forutv vedtak 212/22	-2 000	0	-2 000	0
15 - Bystyrets organer og administrasjon	Økte kostnader valg ved bruk av arbeidskontrakter valget	-250	0	-250	0
16 - Administrasjon og fellesfunksjoner		17	17	17	17
16 - Administrasjon og fellesfunksjoner		-17	-17	-17	-17
16 - Administrasjon og fellesfunksjoner	Avslutte medlemskap i Initiativ for etisk handel	-100	-100	-100	-100
16 - Administrasjon og fellesfunksjoner	Avslutte medlemskap i Nasjonalt program for leverandørutvikling	0	-250	-250	-250
16 - Administrasjon og fellesfunksjoner	Drift av loggmonitoreringsverktøy	0	2 000	2 000	2 000
16 - Administrasjon og fellesfunksjoner	Driftskonsekvenser digitaliseringsprosjekter	1 075	3 800	3 800	5 300
16 - Administrasjon og fellesfunksjoner	EBE - Justering av FDV-ramme for endringer i byggporteføljen	100	100	100	100
16 - Administrasjon og fellesfunksjoner	EBE - Reduksjon i FDV-utgifter gjennom salg av bygg	-2 119	-2 119	-2 119	-2 119
16 - Administrasjon og fellesfunksjoner	EBE - Strømsparingstiltak i kommunale bygg	2 400	4 200	4 200	4 200
16 - Administrasjon og fellesfunksjoner	EBE - Ytterligere 10 % reduksjon i energiforbruk i kommunale bygg	-170	-371	-664	-664
16 - Administrasjon og fellesfunksjoner	Etablering av informasjonssikkerhetscenter (SOC) i Bergen kommune	2 000	2 000	2 000	2 000
16 - Administrasjon og fellesfunksjoner	Etablering av ny rammeavtale for datakommunikasjon og telefonitjenester	1 300	1 700	0	0
16 - Administrasjon og fellesfunksjoner	Fellesutgifter på ny reisebyråavtale	480	480	480	480
16 - Administrasjon og fellesfunksjoner	Fordeling av inntektskrav mellom BBS og BNKI	840	840	840	840
16 - Administrasjon og fellesfunksjoner	Fordeling av inntektskrav mellom BBS og BNKI	-840	-840	-840	-840
16 - Administrasjon og fellesfunksjoner	Gevinst ved ny modul for prekontering av faktura	-1 000	-1 000	-1 000	-1 000
16 - Administrasjon og fellesfunksjoner	Husleie til administrasjon i Etat for barn og familie, Etat for sosiale tjenester og Etat for psykisk helse og rustjenester	3 951	3 951	3 951	3 951

HANDLINGS- OG ØKONOMIPLAN - KORTVERSJON - 2024-2027

Tjenesteområde	Tiltak	Øk.plan 2024	Øk.plan 2025	Øk.plan 2026	Øk.plan 2027
16 - Administrasjon og fellesfunksjoner	IKT-utgifter - Drift av arbeidsstasjoner og Microsoft lisenser	600	600	600	600
16 - Administrasjon og fellesfunksjoner	Kutt Bergen byarkiv	-74	-74	-74	-74
16 - Administrasjon og fellesfunksjoner	Lederutviklingsprogram	4 000	4 000	4 000	4 000
16 - Administrasjon og fellesfunksjoner	Ny EPJ for Bedrifthelsetjenesten	500	500	500	500
16 - Administrasjon og fellesfunksjoner	Ny finansieringsmodell for Ansattservice - fordeling	-52	-52	-52	-52
16 - Administrasjon og fellesfunksjoner	Ny finansieringsmodell for Ansattservice - fordeling	80	80	80	80
16 - Administrasjon og fellesfunksjoner	Ny finansieringsmodell for Ansattservice - fordeling	-28	-28	-28	-28
16 - Administrasjon og fellesfunksjoner	Nytt byarkiv 2025	0	-1 500	-1 500	-1 500
16 - Administrasjon og fellesfunksjoner	Nytt byarkiv 2025	0	1 500	1 500	1 500
16 - Administrasjon og fellesfunksjoner	Nytt byarkiv 2025	0	-8 000	-8 000	-8 000
16 - Administrasjon og fellesfunksjoner	Nytt fagsystem eiendomsskatt	250	250	250	250
16 - Administrasjon og fellesfunksjoner	Nærværsprosjekt	4 000	4 000	0	0
16 - Administrasjon og fellesfunksjoner	Oppgavegjennomgang i kommunen	-10 000	-10 000	-10 000	-10 000
16 - Administrasjon og fellesfunksjoner	Oppgavegjennomgang i kommunen	-85 000	-85 000	-85 000	-85 000
16 - Administrasjon og fellesfunksjoner	Overføring av telefontjeneste for Bystyrets kontor til Innbyggjerservice	216	216	216	216
16 - Administrasjon og fellesfunksjoner	Politisk rådgiver - byrådet	1 000	1 000	1 000	1 000
16 - Administrasjon og fellesfunksjoner	Prisjustering av energi til byggdrift (Etat for bygg og eiendom)	-529	1 794	138	-28
16 - Administrasjon og fellesfunksjoner	Psykologberedskap for ansatte som utsettes for vold eller trusler	500	500	500	500
16 - Administrasjon og fellesfunksjoner	Redusere bemanningen i Etat for bygg og eiendom	-690	-690	-690	-690
16 - Administrasjon og fellesfunksjoner	Sentral usikkerhetsavsetning nye tiltak (SAM)	-10 000	0	0	0
16 - Administrasjon og fellesfunksjoner	Sentral usikkerhetsavsetning nye tiltak (SAM)	-30 000	0	0	0
16 - Administrasjon og fellesfunksjoner	Styrking av administrativ kapasitet og kompetanse som følge av betydelig vekst i aktivitetsnivå ut mot brukerne	3 200	3 200	3 200	3 200
16 - Administrasjon og fellesfunksjoner	Styrking av staben i HR Bemanning	2 805	2 805	2 805	2 805
16 - Administrasjon og fellesfunksjoner	Teknisk justering innenfor tjenesteområdet	16	16	16	0
16 - Administrasjon og fellesfunksjoner	Teknisk justering innenfor tjenesteområdet	-16	-16	-16	0

HANDLINGS- OG ØKONOMIPLAN - KORTVERSJON - 2024-2027

Tjenesteområde	Tiltak	Øk.plan 2024	Øk.plan 2025	Øk.plan 2026	Øk.plan 2027
16 - Administrasjon og fellesfunksjoner	Tilbakeføring av grunnfinansiering henført til BraArkiv (retting av feil i BR231145)	-711	-711	-711	-711
16 - Administrasjon og fellesfunksjoner	Tilbakeføring av grunnfinansiering henført til BraArkiv (retting av feil i BR231145)	711	711	711	711
16 - Administrasjon og fellesfunksjoner	Vaktordning for informasjonsberedskap - justering	260	260	260	260
16 - Administrasjon og fellesfunksjoner	Økte kostnader som følge av ny MS-lisens avtale	5 300	5 300	5 300	5 300
16 - Administrasjon og fellesfunksjoner	Økte utgifter til HR-systemer	430	430	430	430
16 - Administrasjon og fellesfunksjoner	Økte utgifter til kontingenter på arbeidsgiverområdet	2 360	2 360	2 360	2 360
17 - Beredskap og sivilforsvar	Prisjustering av energi til byggdrift (Etat for bygg og eiendom)	-373	-373	-373	-373
17 - Beredskap og sivilforsvar	Samfunnssikkerhetens hus - koordinatorene til Samvirkevakten	0	-2 000	-2 000	-2 000
17 - Beredskap og sivilforsvar	Økte driftskostnader - Service og sikkerhetssenter	650	650	650	650
18A - Vann og avløp	Aktivitetsvekst pga. nye VA-anlegg og ledningsnett	4 000	8 000	12 000	12 000
18A - Vann og avløp	Gebyrendring innen VA	-111 330	-211 120	-291 330	-377 880
18A - Vann og avløp	Gebyrendring innen VA	0	-6 410	-34 040	-34 590
18A - Vann og avløp	Inntekstvekst på refusjoner	-603	-623	-633	-653
18A - Vann og avløp	Inntektsendring kraftverk	5 500	7 000	7 000	7 000
18A - Vann og avløp	Inntektsøkning biogass	-200	-400	-600	-600
18A - Vann og avløp	Overskudd eksterne kunder driftsoppgaver	-4 500	-4 500	-4 500	-4 500
18A - Vann og avløp	Produksjon og spotpris salg elkraft	-5 000	-6 500	-6 500	-6 500
18A - Vann og avløp	Vedlikehold av va-anlegg	-11 654	80 865	134 522	182 275
18B - Renovasjon	Matjord til heving av terrenget i Rådal avfallsdeponi (Magnusbakken)	-2 500	-2 500	-2 500	-2 500
20 - Interne tjenester / fordelte kostnader	Prisjustering av energi til byggdrift (Etat for bygg og eiendom)	2	5	3	3
21 - Pensjon og fellesposter	Parkeringsavgift for besøkende ved kommunale bygg og anlegg	-7 000	-7 000	-7 000	-7 000
21 - Pensjon og fellesposter	Parkeringsavgift for kommunalt ansatte	-20 000	-20 000	-20 000	-20 000
21 - Pensjon og fellesposter	Reduserte energiutgifter i kommunen	-69 772	-69 117	-81 543	-82 785
21 - Pensjon og fellesposter	Reguleringspremie private institusjoner	30 100	0	0	0

HANDLINGS- OG ØKONOMIPLAN - KORTVERSJON - 2024-2027

Tjenesteområde	Tiltak	Øk.plan 2024	Øk.plan 2025	Øk.plan 2026	Øk.plan 2027
21 - Pensjon og fellesposter	Reversering parkeringsavgift for besøkende ved kommunale bygg og anlegg	7 000	7 000	7 000	7 000
21 - Pensjon og fellesposter	Reversering parkeringsavgift for kommunalt ansatte	20 000	20 000	20 000	20 000
21 - Pensjon og fellesposter	Sekkepost for konseptvalgutredning (KVU)	10 000	15 000	15 000	15 000
21 - Pensjon og fellesposter	Økte utgifter til personalforsikringer	1 030	1 030	1 030	1 030
21 - Pensjon og fellesposter	Økte utgifter til personalforsikringer som følge av flere ansatte	365	365	365	365
Totalsum		732 358	707 121	718 439	763 933

Budsjettvedtak

Handlings- og økonomiplan 2024-2027/Budsjett 2024 ble vedtatt i Bergen bystyre 19.12.2023, sak 52/23.

Bystyrets budsjettvedtak og dokumentene i saken finnes [her](#).

Under gjengis budsjettvedtaket og innholdet i budsjettavtalen, herunder også merknader.

Generelle vedtak

1. Forslag til årsbudsjett 2024 vedtas i samsvar med følgende:
 - a) Bystyret vedtar totalt netto budsjettbeløp for 2024 til tjenesteområdene slik det fremgår av budsjettdokumentasjonen og byrådets tilleggsinnstillinger og med de endringer som er foretatt i budsjettbehandlingen i bystyret.
 - b) Bystyret vedtar investeringsbudsjettet for 2024 for bykassen slik det fremgår av budsjettdokumentasjonen og byrådets tilleggsinnstillinger og med de endringer som er foretatt i budsjettbehandlingen i bystyret.
2. Vedtakene om bevilgninger til investeringsformål er underlagt en forutsetning om at de nødvendige finansieringsmidler foreligger, og at ingen prosjekter igangsettes før fullfinansiering er oppnådd.
3. Bystyret vedtar de mål- og resultatkrav som fremgår av budsjettets premisser.
4. Avgifter, gebyrer og egenbetalinger for 2024 fastsettes i samsvar med budsjettdokumentasjonen.
5. Tilskudd ytes i samsvar med budsjettdokumentasjonen.
6. Følgende finansielle måltall skal gjelde for utviklingen av kommunens økonomi:
 - a) Netto driftsresultat på minimum 1,7 % av driftsinntektene
 - b) Gjeldsgrad på innenfor 70 % av driftsinntektene for den ikke-avgiftsfinansierte delen av gjelden
 - c) Disposisjonsfond på minimum 10 % av driftsinntektene
 - d) Verdibevarende vedlikeholds nivå, etter Holtstandard, på bygg
7. Driftsrammene for årene 2025-2027 og investeringsrammene for 2025-2027 for nye prosjekter anses som retningsgivende for det videre budsjettarbeid gjennom årlig rullering av handlings- og økonomiplan.
8. Det er et mål at kommunens samlede bygningsareal reduseres. Byrådet bes om å iverksette tiltak for å tilrettelegge flere av kommunens eiendommer for salg.
9. Bystyret gir byrådet fullmakt til å fordele midlene på sekkepostene til konseptvalgutredninger på tjenesteområde 21 (drift og investering) til andre

tjenesteområder i tråd med hvilke konkrete konseptvalgutredninger som skal gjennomføres.

10. Bystyret ber byrådet om å legge fram en eller flere saker for bystyret med sikte på å beslutte konkurranseutsetting av to sykehjem og innføring av brukervalg av helsetjenester i hjemmet.
11. Botilbudet for fattige tilreisende EØS-borgere avvikles fra 2024.

Skattevedtak

1. I medhold av Eigedomsskattelova §§ 2 og 3 skal følgende utskrivningsalternativ benyttes for skatteåret 2024:
 - a) Faste eiendommer i hele kommunen etter Eigedomsskattelova § 3 a)
 - b) Den generelle skattesatsen som skal gjelde for de skattepliktige eiendommer settes til 5 promille. I medhold av Eigedomsskattelova § 12 a) differensieres satsene ved at den skattesats som skal gjelde for boliger og fritidseiendommer settes til 2,6 promille. Fastsettelse av takst på boligeiendom skal være i henhold til Eigedomsskattelova § 8 C-1. Øvrige eiendommer takseres i henhold til Eigedomsskattelova § 8 A. For boligdelen av eiendommer (herunder fritidseiendommer) som ikke blir benyttet til næringsvirksomhet gjelder et bunnfradrag på 750 000 kroner av takstverdi. Ved taksering og utskriving av eiendomsskatt benytter kommunen egne vedtekter for taksering av faste eiendommer i Bergen kommune [Bergen kommune - Styrende dokument](#)
 - c) Det skrives ut skatt på et særskilt skattegrunnlag som følge av at produksjonsutstyr og -installasjoner ikke skal medtas i takstgrunnlaget når de tidligere verk og bruk skal takseres og regnes som næringseiendom fra 2019. Det særskilte skattegrunnlaget skal i 2024 være redusert med seks syvendedeler (jf. overgangsregel til esktl. §§ 3 og 4 første punktum). Skattesatsen på det særskilte skattegrunnlaget skal være 5 promille.
2. Eiendomsskatten skal i 2024 betales i fire terminer, 20. februar, 20. mai, 20. august og 20. november.
3. Skatt på inntekt og formue: Bystyret opprettholder tidligere vedtak om å benytte høyeste sats for den kommunale skatteøren.

Lånevedtak

Bystyret vedtar å oppta lån i år 2024 i samsvar med vedtatt budsjett for bykassen og kommunens lånefond. Dette innebærer lån kr. 2.376.000.000 til investeringsformål og kr 950.000.000 i Startlån fra Husbanken. Byrådet gis fullmakt til på kommunens vegne å inngå avtaler om opptak av obligasjonslån, sertifikatlån og gjeldsbrevlån (herunder lån i Husbanken) og til å avtale nærmere lånetidspunkt og lånevilkår og til å undertegne lånekontrakter innenfor vedtatt låneramme. Fullmakten gjelder også refinansiering.

Oppdaterte forslag til vedtak fremgår samlet av Kortversjon av Handlings- og økonomiplan 2024-2027/Budsjett 2024, som ligger på [kommunens budsjettside for 2024](#).

Budsjettavtale mellom H, FrP, SP, BL, INP og PP for Bergen kommune 2024

(Endringer sammenlignet med byrådets forslag til og med Tilleggsinnstilling 1.)

Høyre, Fremskrittspartiet og Senterpartiet (heretter kalt byrådspartier), og Bergenslisten, Industri- og Næringspartiet og Pensjonistpartiet (heretter kalt samarbeidspartier), er enige om en helhetlig avtale om Budsjett for 2024 og Handlings- og økonomiplan for 2024-2027. Avtalen begrenser seg til budsjettåret 2024.

Etter gjennomførte forhandlinger mellom byrådspartiene og Bergenslisten, Industri- og Næringspartiet samt Pensjonistpartiet, har samarbeidspartiene levert en budsjettavtale som satser på effektivisering, tilgjengelighet og frivillighet i Bergen.

Beløp oppgitt i tusen kroner.

Tj. omr.	Avd.	Saldering	2024	2025	2026	2027
16	2-BFIN	Forsterket gevinst grunnet restriktiv ansettelsespraksis i forbindelse med oppgavegjennomgang	-10 000	-10 000	-10 000	-10 000
8	5-BBU	Parkeringsinntekter	-5 500	-5 500	-5 500	-5 500
12	7-BNKI	Bergen Nasjonale Opera	-1 000			
03A	3-BEHO	Konseptvalgnotat Engensenteret	-6 200			
03A	3-BEHO	Konseptvalgnotat Odins vei	-4 600			
16	90-SENT	Sentral usikkerhetsavsetning nye tiltak (SAM)	-10 000			
14	7-BNKI	Omdisponering fra tilskuddspost for næringsutvikling	-2 000			
14	7-BNKI	One Ocean Week 2024	-500			
14	7-BNKI	Tilskudd til grønn og bærekraftig omstilling	-960			
		Sum	-40 760	-15 500	-15 500	-15 500

Tj.omr.	Avd.	Drift	2024	2025	2026	2027
10A	5-BBU	Usikkerhetsavsetning til forarbeidet for bybaneutredningen	3 000			
03B	3-BEHO	Delvis reversering av gjennomgang av utmålingspraksis for brukerstyrt personlig assistent (BPA)	9 000	9 000	9 000	9 000
03A	3-BEHO	Prosjekt for mat på sykehjem og nær mat	1 000			
04A	6-BBSM	Områdesatsning Vågsbunnen	1 500			
		Sum	14 500	9 000	9 000	9 000

Tj.zomr.	Avd.	Tilskudd	2024	2025	2026	2027
05B	6-BBSM	Kirkens bymisjon	500			
03D	6-BBSM	PitStop	300			
14	7-BNKI	VilVite energiutstilling	1 000			
14	7-BNKI	Økt tilskudd til VilVite	1 000			
12	7-BNKI	Bergen Musikkteater	400			
12	7-BNKI	Fyllingsdalen Teater	500			
03C	3-BEHO	TV BRA	800			
03D	6-BBSM	ROS - Rådgivning om spiseforstyrrelser	800			
04B	6-BBSM	Matsentralen	800			
04B	6-BBSM	Familiestøtten	500			
03D	6-BBSM	LINK Bergen	200			
04B	6-BBSM	Robin Hood-huset	400			
04B	6-BBSM	Kveldsvakten	150			
12	7-BNKI	Bergen Filharmoniske Kor	100			

HANDLINGS- OG ØKONOMIPLAN - KORTVERSJON - 2024-2027

12	7-BNKI	Bergen Kirkelige Fellesråd	800			
12	7-BNKI	Teaterkompaniet Krabatene	110			
12	7-BNKI	Det Akademiske Kvarter	100			
12	7-BNKI	Bergen Brannkorps Historielag	200			
12	7-BNKI	Dukketeaterverkstedet	300			
12	7-BNKI	Bymuseet i Bergen	2 000			
13	7-BNKI	Økning i eksisterende driftsstøtte til klubbeide anlegg	7 000			
03D	6-BBSM	Psykriatriliansen	600			
04B	6-BBSM	KIA Vest	300			
12	7-BNKI	Foreningen Tellevik Kystfort	400			
12	7-BNKI	Opera Bergen	2 000			
14	7-BNKI	Bergen Sentrum AS	2 000			
12	7-BNKI	Bergen Nasjonale Veteranskipshavn	200			
12	7-BNKI	Stiftelsen Lenken	100			
12	7-BNKI	Litteraturhuset i Bergen	1 000			
14	7-BNKI	Unity Spark	500			
12	7-BNKI	Søkbar pott – Bilfri brukmarked Øvregaten	300			
12	7-BNKI	Søkbar pott – Bilfri folkefest bryggen	500			
12	7-BNKI	Soltun besøksgård	400			
		Sum	26 260	0	0	0

Tj.omr.	Avd.	Investering	2024	2025	2026	2027
01B	4-BBS	Sekkepost – Inneklima i skolebygg	10 000	10 000	10 000	10 000
12	7- BNKI	Kaier Kystkultursenter	15 000			
		Sum	25 000	10 000	10 000	10 000
23	90- SENT	Øke salg av kommunale tomter og eiendommer	-25 000	-10 000	-10 000	-10 000
		Sum	0	0	0	0

Merknader

1. Oppgavegjennomgang

I forbindelse med den varslede oppgavegjennomgangen ber bystyret byrådet vurdere etatsstrukturen i kommunen med formål om mer effektiv drift. Byrådet bes særlig om å se på Klimaetaten og Byarkitekten. Byrådet bes også om å se på kommunens behandling av områdeplaner. Dersom en gjennomgang av arealdisponering per avdeling kan avdekke innsparingspotensial, ber bystyret at byrådet også vurderer det i løpet av oppgavegjennomgangen.

2. Restriktiv praksis for ansettelser i administrative stillinger

Som en konsekvens av den varslede oppgavegjennomgangen, ber bystyret byrådet om at det iverksettes en restriktiv ansettelsespraksis for ansettelser i administrative stillinger i byrådsavdelingene og i etatene i Bergen Kommune. Det betyr at det skal gjøres en særlig vurdering av behov for nyansettelser og at eventuelle nyansettelser skal godkjennes av kommunaldirektørene.

3. Parkering

Bystyret ber byrådet øke antallet parkeringsplasser i kommunen, særlig i sentrumsområdet knyttet til handel, servering samt beboer- og gjesteparkering.

4. Bysykler

Bystyret ber byrådet gjennomgå avtalen om drift av bysykler med formål om å få til en reforhandling før avtalens utløp. I forbindelse med inngåelse av ny avtale om bysykler ber bystyret byrådet legge frem en sak om hvordan ordningen kan driftes uten at Bergen kommune må ta hele eller deler av kostnaden.

5. Forandringshuset

Bystyret ber byrådet legge frem en sak om videre leieavtale med Forandringshuset innen mars 2024.

6. Bymuseet Bergen

Bystyret er opptatt av at det planlagte publikumsbygget i Gamle Bergen blir realisert. Gamle Bergen blir 75 år i 2024 og er en viktig kulturinstitusjon i Bergen. Bystyret forutsetter at fullfinansiering er på plass i løpet av i 2024 for realisering av prosjektet, midlene er utelukkende til realisering av publikumsbygg i Gamle Bergen. Bystyret er kjent med at det kan være ytterligere behov for midler til prosjektet, og vil vurdere dette nærmere mot behandling av revidert budsjett og den ordinære budsjettprosessen.

7. Prosjekt for mat på sykehjem

Bystyret ber byrådet om å iverksette et prosjekt om hvordan man kan styrke ernæringstilbudet på sykehjemmene i Bergen.

8. Bergen Nasjonale Veteranskipshavn

Bystyret ber byrådet påse at midlene øremerkes til en utredning om flytting av havnen til Dreggekaien.

9. Griegkvartalet

Griegkvartalet er i en prosjekteringsfase med midler fra forskjellige parter. Basert på situasjonen for finansiering vil en komme tilbake til kommunens bidrag i tertialrapporter i løpet av 2024 eller budsjettet for 2025.

10. Bilfrie bydeler Bøhmergaten/Løvstakksiden og Nedre Nygård/Nygårdshøyden

Bystyret mener ordlyden på prosjektene er misvisende i forhold til innholdet og ønsker å endre prosjekttitlene til «*Opprustning av nærmiljø*». Bystyret ber byrådet gjennomgå prosjektene med mål om å redusere antallet parkeringsplasser som fjernes.

Til disposisjon for tjenesteområdene

Beløp i mill. kr

Oppsummering sentrale poster	Budsjett	Økonomiplan			
	2023	2024	2025	2026	2027
Sum generelle driftsinntekter	-19 865,7	-21 464,0	-21 548,2	-21 554,9	-21 671,4
Avskrivninger	1 063,2	1 079,4	1 098,1	1 114,7	1 136,2
Netto finansutgifter	707,0	933,5	1 156,0	1 217,3	1 303,7
Motpost avskrivninger	-1 063,2	-1 079,4	-1 098,1	-1 114,7	-1 136,2
Sum disponeringer eller dekning av netto driftsresultat	0,4	14,4	177,9	89,4	32,3
Sum sentrale inntekter og utgifter - Til fordeling tjenesteområdene	-19 158,3	-20 516,1	-20 214,3	-20 248,2	-20 335,4
Sum fordelt tjenesteområdene	19 158,3	20 516,1	20 214,3	20 248,2	20 335,4
Merforbruk/mindreforbruk	0,0	0,0	0,0	0,0	0,0

Sentrale inntekter

Beløp i mill. kr

	Regnskap 2022	Vedtatt budsjett 2023	Økonomiplan			
			2024	2025	2026	2027
Skatt på formue og inntekt	-12 263,7	-11 284,1	-12 184,2	-12 257,7	-12 331,8	-12 406,2
Statlig rammetilskudd	-6 309,0	-7 007,2	-7 501,5	-7 658,7	-7 705,5	-7 752,7
Eiendomsskatt	-1 049,9	-1 108,0	-1 130,0	-1 130,0	-1 130,0	-1 130,0
Øvrige generelle statstilskudd	-37,6	-57,4	-73,7	-65,1	-57,5	-52,5
Tilskudd til enslige mindreårige flyktninger	-43,4	-46,5	-67,9	-47,8	-33,4	-33,4
Generelt statstilskudd vedrørende flyktninger	-291,1	-362,6	-506,7	-388,8	-296,7	-296,7
Sum sentrale inntekter	-19 994,8	-19 865,7	-21 464,0	-21 548,2	-21 554,9	-21 671,4

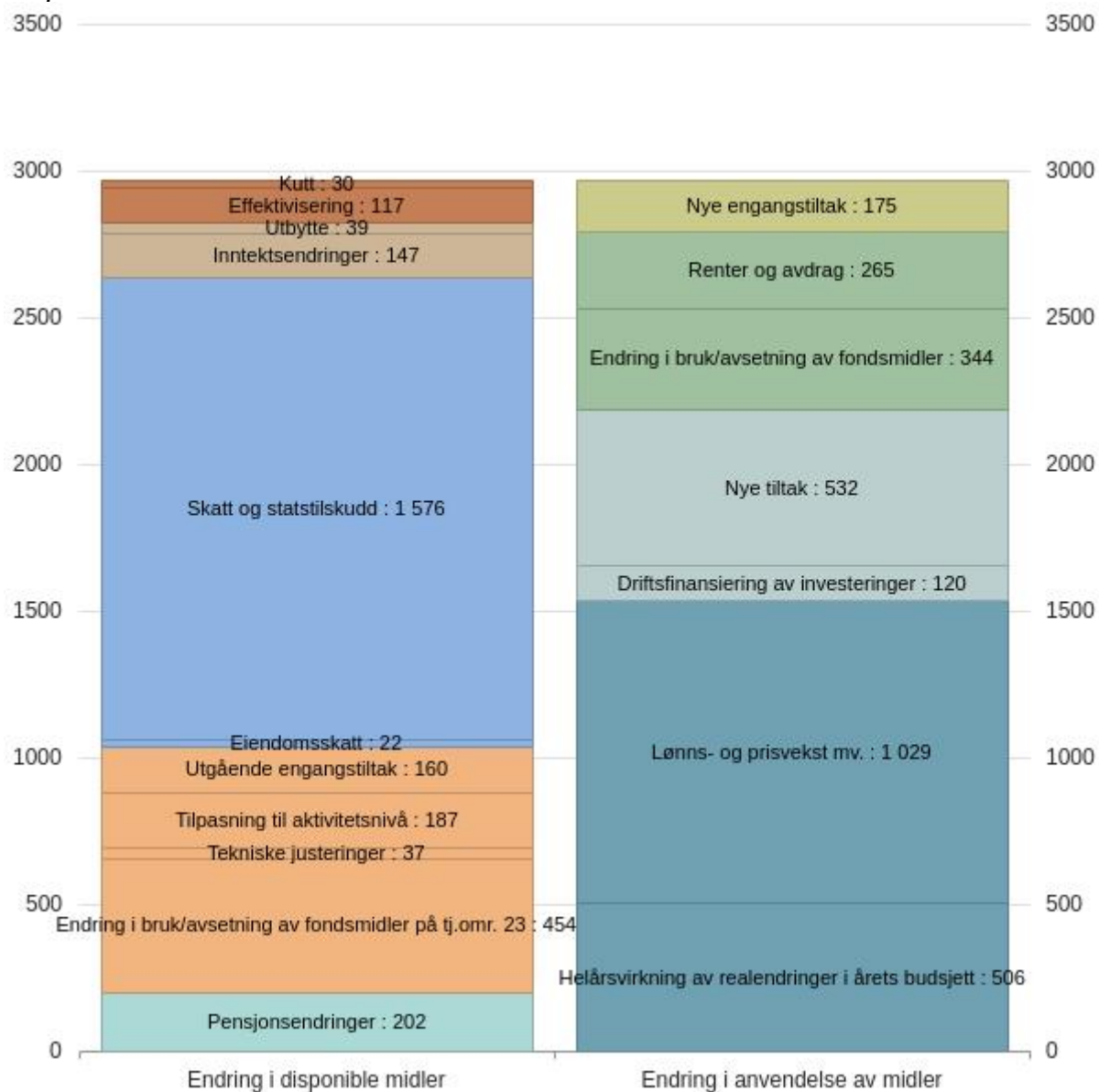
Finansinntekter og -utgifter

Beløp i mill. kr

	Regnskap 2022	Vedtatt budsjett 2023	Økonomiplan			
			2024	2025	2026	2027
Renter m.v.	243,5	300,6	565,2	662,1	680,2	743,1
Utbytte	-468,3	-492,0	-531,0	-436,0	-436,0	-436,0
Avdrag, utlån m.v.	805,0	898,6	899,4	930,0	973,2	996,7
Netto finansinntekter/finansutgifter	580,2	707,2	933,6	1 156,1	1 217,4	1 303,8
Finansutgifter i tjenesteområdene	-34,3	-0,2	-0,1	-0,1	-0,1	-0,1
Totale finansutgifter	545,9	707,0	933,5	1 156,0	1 217,3	1 303,7
Motpost avskrivninger	0,0	0,0	0,0	0,0	0,0	0,0
Motpost avskrivninger	0,0	0,0	0,0	0,0	0,0	0,0

Driftsbudsjettet - endring i disponible midler og anvendelse

Beløp i mill. kr



Rammeendringer fordelt på endringskategorier

Beløp i mill. kr

	Økonomiplan			
	2024	2025	2026	2027
Vedtatt budsjett 2023	18 956,7	18 956,7	18 956,7	18 956,7
Lønns- og prisvekst mv.	1 029,3	960,8	959,3	958,8
Pensjonsendringer	-202,5	-409,6	-383,8	-340,3
Endring i bruk/avsetning av fondsmidler	172,6	158,8	179,6	183,0
Tekniske justeringer	-37,2	-37,9	-39,6	-40,9
Utgående engangstiltak	-159,8	-160,0	-160,0	-160,0
Prisjustering og diverse endringer	802,5	512,0	555,4	600,5
Konsekvensjustert ramme	19 759,1	19 468,7	19 512,1	19 557,2
Helårsvirkning av realendringer i årets budsjett	506,1	469,9	464,0	455,4
Tilpasning til aktivitetsnivå	-187,2	-162,9	-238,1	-225,3
Nye tiltak	532,2	773,2	1 011,9	1 158,2
Nye engangstiltak	175,4	34,8	1,9	1,2
Effektivisering	-117,3	-138,0	-146,5	-163,5
Kutt	-29,9	-30,1	-30,1	-30,1
Inntektsendringer	-146,9	-239,7	-344,8	-431,9
Nye tiltak og realendringer budsjett	732,4	707,1	718,4	763,9
Endring i bruk/avsetning av fondsmidler på tj.omr. 23	0,0	0,0	0,0	0,0
Sentrale poster	0,0	0,0	0,0	0,0
Konsekvensjustert ramme	20 491,5	20 175,8	20 230,5	20 321,1
Ramme 2024-2027	20 491,5	20 175,8	20 230,5	20 321,1

Rammeendringer per tjenesteområde i årsbudsjettet

Beløp i mill. kr

Tjenesteområde	Vedtatt budsjett 2023	Prisjustering og diverse endringer	Effektivisering	Nye tiltak og realendringer budsjett	Budsjett 2024
Barnehage	2 763,9	177,1	-0,1	30,8	2 971,6
Skole	4 132,6	208,7	-0,3	53,9	4 394,9
Spesialpedagogiske tjenester	325,8	22,1	0,0	21,8	369,7
Barnevern	876,4	43,0	0,0	44,1	963,6
Tjenester til eldre	3 812,8	192,4	-13,3	151,9	4 143,8
Tjenester til funksjonshemmede	182,8	7,6	0,0	59,0	249,4
Tjenester til utviklingshemmede	1 747,7	105,4	-2,0	111,2	1 962,3
Psykisk helse	609,3	27,2	-4,9	101,2	732,7
Tjenester til rusavhengige og bostedsløse	397,3	18,8	0,0	40,7	456,8
Sosialhjelp og andre sosiale tjenester	826,0	26,4	0,0	126,0	978,3
Introduksjons- og tolketjenester	296,1	-33,5	0,0	103,9	366,5
Forebyggende helsearbeid	312,4	12,1	0,0	36,3	360,8
Behandling og rehabilitering	717,2	31,4	0,0	40,1	788,6
Overføringer til trossamfunn	189,2	7,6	0,0	1,6	198,4
Brannvesen	255,4	5,4	-0,1	0,3	260,9
Samferdsel	-17,2	99,7	0,0	11,4	93,9
Boligtiltak	108,1	12,7	0,0	38,1	159,0
Offentlige planer, byplanlegging og kulturminnevern	87,8	-1,6	0,0	9,7	95,8
Private planer og byggesak	25,3	0,9	0,0	0,0	26,2
Naturforvaltning og parkdrift	171,4	3,1	0,0	2,0	176,6
Klima og miljø	64,8	-15,0	0,0	-0,1	49,7
Lærlinger	63,1	1,4	0,0	1,2	65,7
Arbeidsmarkedstiltak	12,1	0,4	0,0	-0,2	12,3
Kultur	608,8	-11,7	-0,1	35,3	632,4
Idrett	426,5	-22,0	-0,3	22,0	426,2
Næring	-13,0	4,7	0,0	-0,6	-9,0

HANDLINGS- OG ØKONOMIPLAN - KORTVERSJON - 2024-2027

Tjenesteområde	Vedtatt budsjett 2023	Prisjustering og diverse endringer	Effektivisering	Nye tiltak og realendringer budsjett	Budsjett 2024
Bystyrets organer og administrasjon	116,1	3,6	0,0	-18,7	101,0
Administrasjon og fellesfunksjoner	1 073,9	75,1	-96,2	11,1	1 063,9
Beredskap og sivilforsvar	32,7	-0,3	0,0	2,6	35,0
Vann og avløp	0,8	51,9	0,0	-52,8	0,0
Renovasjon	6,5	1,4	0,0	-2,5	5,3
Interne tjenester / fordelt kostnader	10,3	2,5	0,0	0,0	12,9
Pensjon og fellesposter	-1 266,3	-359,3	0,0	-28,3	-1 653,8
Sum netto driftsutgifter	18 956,6	698,9	-117,3	953,1	20 491,4

Rammeendringer per tjenesteområde i økonomiplanperioden

Beløp i mill. kr

Tjenesteområde	Vedtatt budsjett 2023	Prisjustering og diverse endringer	Effektivisering	Nye tiltak og realendringer budsjett	Budsjett 2027
Barnehage	2 763,9	173,1	-0,4	17,6	2 954,1
Skole	4 132,6	195,8	-1,3	-5,1	4 321,9
Spesialpedagogiske tjenester	325,8	21,8	0,0	21,8	369,5
Barnevern	876,4	39,7	0,0	15,3	931,4
Tjenester til eldre	3 812,8	169,9	-54,3	474,0	4 402,4
Tjenester til funksjonshemmede	182,8	7,6	0,0	62,4	252,8
Tjenester til utviklingshemmede	1 747,7	103,3	-4,0	222,9	2 069,9
Psykisk helse	609,3	26,3	-4,9	105,2	735,8
Tjenester til rusavhengige og bostedsløse	397,3	18,4	0,0	82,3	498,0
Sosialhjelp og andre sosiale tjenester	826,0	25,6	0,0	122,6	974,2
Introduksjons- og tolketjenester	296,1	-27,3	0,0	-54,3	214,4
Forebyggende helsearbeid	312,4	11,8	0,0	14,2	338,3
Behandling og rehabilitering	717,2	30,2	0,0	40,8	788,1
Overføringer til trossamfunn	189,2	7,6	0,0	2,8	199,6
Brannvesen	255,4	2,2	-0,4	1,9	258,9
Samferdsel	-17,2	98,3	0,0	13,8	94,9
Boligtiltak	108,1	17,0	0,0	27,5	152,7
Offentlige planer, byplanlegging og kulturminnevern	87,8	-1,7	0,0	10,2	96,3
Private planer og byggesak	25,3	0,9	0,0	0,0	26,2
Naturforvaltning og parkdrift	171,4	2,5	0,0	1,2	175,1
Klima og miljø	64,8	-15,0	0,0	2,6	52,4
Lærlinger	63,1	1,4	0,0	1,2	65,7
Arbeidsmarkedstiltak	12,1	0,4	0,0	-0,2	12,3
Kultur	608,8	-14,6	-0,2	13,6	607,6
Idrett	426,5	-30,7	-1,1	11,5	406,2
Næring	-13,0	4,6	0,0	-2,5	-10,9
Bystyrets organer og administrasjon	116,1	3,7	0,0	3,0	122,7
Administrasjon og fellesfunksjoner	1 073,9	65,4	-96,7	46,1	1 088,8
Beredskap og sivilforsvar	32,7	-0,3	0,0	0,6	32,9
Vann og avløp	0,8	0,3	0,0	-1,2	0,0
Renovasjon	6,5	1,3	0,0	-2,5	5,3
Interne tjenester / fordelt kostnader	10,3	2,5	0,0	0,0	12,9
Pensjon og fellesposter	-1 266,3	-596,7	0,0	-66,4	-1 929,4
Sum netto driftsutgifter	18 956,6	345,1	-163,5	1 182,7	20 321,0

Investeringsprogram

Investeringstabell for kommunen samlet

Ikke-avgiftsfinansierte investeringer

Beløp i mill. kr

Investeringsprosjekter	Ferdig år	Samlede prosjektbeløp				Økonomiplan				Sum 2024-27	
		Saksref.	Gj.vedtak	Brutto prosjektutgift	Ørem. fin.	Netto prosjektutgift	2024	2025	2026		2027
Barnehage											
Barnehage - Rehabilitering og nybygg	Løpende						7,5	78,6	80,2	104,2	270,6
ENØK-prosjekter	Løpende						3,0	3,0	3,0	3,0	12,0
ENØK-tiltak kommunale bygg og boliger	2025		IA	2,1	0,0	2,1	0,0	0,0	0,0	0,0	0,0
Flaktveit barnehage - rehabilitering - prosjektutvikling	2025		IA	5,0	0,0	5,0	5,0	0,0	0,0	0,0	5,0
Gyldenpris barnehage - prosjektutvikling	2024		IA	10,9	0,0	10,9	5,4	3,0	0,0	0,0	8,4
Handlingsplan 1-2 - barnehage	Løpende						10,0	-0,0	-0,0	0,0	10,0
Haugatun barnehage - prosjektutvikling	2026		IA	10,9	0,0	10,9	2,7	3,7	4,3	0,0	10,7
Indre Arna barnehage - prosjektutvikling	2024		IA	6,6	0,0	6,6	4,0	0,0	0,0	0,0	4,0
Innvendig oppgraderinger - Barnehage	Løpende						4,0	4,0	4,0	4,0	16,0
Inventar byggeprosjekter - barnehage	Løpende						2,5	2,5	2,5	2,5	10,0
Iristunet barnehage - oppgradering	2024		IA	10,0	0,0	10,0	7,0	0,0	0,0	0,0	7,0
Kalfarveien barnehage - totalrehabilitering	2022	BY118/20	69,6	64,6	0,0	64,6	3,0	0,0	0,0	0,0	3,0
Kjøp/regulering barnehagetomter	Løpende						1,0	0,0	0,0	0,0	1,0
Laksevåg barnehage - totalrehabilitering	2024	BY 351/22	70,4	70,4	0,0	70,4	40,5	10,0	0,0	0,0	50,5
Liakroken barnehage - oppgradering garderobes	2025		IA	21,5	0,0	21,5	5,0	0,0	0,0	0,0	5,0
Mindre bygginvesteringer - sekkepost	Løpende						30,0	25,0	25,0	25,0	105,0
Olsvik barnehage	2027		IA	200,0	0,0	200,0	0,7	25,1	76,0	56,2	157,9
Oppgradering og utrusting av uteområde i skuler og barnehage	2024		IA	2,4	0,0	2,4	1,9	0,0	0,0	0,0	1,9
Oppgradering uteareal barnehage	Løpende						4,5	2,5	2,5	2,5	12,0
Rehabilitering av Flaktveit barnehage - prosjektutvikling	2023		IA	4,8	0,0	4,8	1,4	0,0	0,0	0,0	1,4

HANDLINGS- OG ØKONOMIPLAN - KORTVERSJON - 2024-2027

Investeringsprosjekter	Ferdig år	Saksref.	Samlede prosjektbeløp			Økonomiplan				Sum 2024-27	
			Gj.vedtak	Brutto prosjektutgift	Ørem. fin.	Netto prosjektutgift	2024	2025	2026		2027
Slettebakken barnehage - prosjektutvikling	2024		IA	10,1	0,0	10,1	2,3	6,4	0,0	0,0	8,7
Smart oppvekst	Løpende						0,7	0,7	0,7	0,7	2,9
Søre Skogvei barnehage - prosjektutvikling	2024		IA	11,2	0,0	11,2	2,5	0,0	0,0	0,0	2,5
Sum Barnehage				430,4	0,0	430,4	144,7	164,5	198,2	198,2	705,6
Skole											
Aurdalslia skole - oppgradering - prosjektutvikling	2024		IA	2,0	0,0	2,0	1,5	0,0	0,0	0,0	1,5
Bergen Inkluderingscenter	2024	BY 111-19	IA	0,1	0,0	0,1	0,0	0,0	0,0	0,0	0,0
Christi Krybbe skoler SFO - prosjektutvikling	2024		IA	19,2	0,0	19,2	5,0	3,0	0,0	-0,0	8,0
Eidsvåg skole - rehabilitering, nybygg og idrettshall	2024	BY 31/19	516,4	546,0	-10,0	536,0	105,2	0,0	0,0	0,0	105,2
ENØK-prosjekter	Løpende						9,0	5,0	5,0	5,0	24,0
ENØK-tiltak kommunale bygg og boliger	2025		IA	6,2	0,0	6,2	3,5	0,0	0,0	0,0	3,5
Fridalen skole, ombygging	2024		IA	11,8	0,0	11,8	4,8	0,0	0,0	0,0	4,8
Garnes skole - utskifting av ventilasjonsanlegg	2024	BR 1057/23	15,0	15,0	0,0	15,0	9,5	0,0	0,0	0,0	9,5
Garnes U, svømmehall - oppgradering	2025	BY 144/22	80,4	80,4	-11,5	68,9	38,5	21,0	9,3	0,0	68,8
Garnes ungdomsskole - riving og nybygg	2025	BY 145/22	725,6	725,6	-3,0	722,6	194,7	133,6	154,5	0,0	482,8
Gimle ungdomsskole – prosjektutvikling	2026		IA	54,0	0,0	54,0	7,0	24,5	22,0	0,0	53,5
Haukedalen skole - prosjektutvikling	2026		IA	30,0	0,0	30,0	4,6	11,1	11,3	2,7	29,8
Haukeland skole – kapasitetsutvidelse	2025	BY 171/21	125,5	160,2	0,0	160,2	47,7	10,0	26,1	0,0	83,8
Haukeland skole - oppgradering	2024		IA	40,0	0,0	40,0	39,0	0,0	0,0	0,0	39,0
Hjellestad skole - oppgradering	2025		IA	2,0	0,0	2,0	2,0	0,0	0,0	0,0	2,0
gymbygg - prosjektutvikling											
Inneklimatiltak - skoler	Løpende						50,0	50,0	50,0	10,0	160,0
Innvendig oppgradering - skoler	Løpende						3,0	3,0	3,0	3,0	12,0
Inventar, byggeprosjekter - skole	Løpende						6,0	6,0	6,0	6,0	24,0
Laksevåghallen, nybygg – prosjektutvikling	2026		IA	10,0	0,0	10,0	0,0	-0,0	-0,0	0,0	-0,0
Li skole - oppgradering	2024		IA	7,0	0,0	7,0	4,5	0,0	0,0	0,0	4,5

HANDLINGS- OG ØKONOMIPLAN - KORTVERSJON - 2024-2027

Investeringsprosjekter	Ferdig år	Samlede prosjektbeløp					Økonomiplan				Sum 2024-27
		Saksref.	Gj.vedtak	Brutto prosjektutgift	Ørem. fin.	Netto prosjektutgift	2024	2025	2026	2027	
Loddefjord skole - prosjektutvikling	2026		IA	56,0	0,0	56,0	4,6	10,7	12,3	20,3	47,9
Lynghaug skole - oppgradering - prosjektutvikling	2025		IA	2,5	0,0	2,5	2,0	-0,0	0,0	0,0	2,0
Midtunvegen bofelleskap	2026		IA	-0,2	0,0	-0,2	0,0	0,0	-0,0	0,0	0,0
Minde skole og idrettshall - prosjektutvikling	2024		IA	10,4	0,0	10,4	1,5	0,0	0,0	0,0	1,5
Mindemyren flerbruksbygg - prosjektutvikling	2026		IA	81,6	0,0	81,6	3,4	12,6	36,1	0,0	52,0
Mindre bygginvesteringer - sekkepost	Løpende						35,0	30,0	30,0	30,0	125,0
Mjøleråen skole - oppgradering - prosjektutvikling	2025		IA	2,0	0,0	2,0	2,0	-0,0	0,0	0,0	2,0
Olsvik skole - oppgradering	2025		IA	2,5	0,0	2,5	2,5	0,0	0,0	0,0	2,5
Olsvikhallen - prosjektutvikling											
Oppgradering av uteareal - skole	Løpende						16,5	5,0	5,0	5,0	31,5
Oppgradering og utrusting av uteområde i skuler og barnehage	2024		IA	2,5	0,0	2,5	2,0	0,0	0,0	0,0	2,0
Ortun skole	2024	BY 250/23	217,6	108,8	0,0	108,8	80,0	0,0	0,0	0,0	80,0
Rolland skole, riving og nybygg - prosjektutvikling	2024		IA	32,6	0,0	32,6	11,0	8,5	0,0	0,0	19,5
Rå skole, idrettshall	2025	BY 177/23	129,8	129,8	0,0	129,8	60,6	19,7	40,5	0,0	120,8
Salhus skole – prosjektutvikling	2024		IA	20,4	0,0	20,4	4,0	5,3	8,8	0,0	18,1
Salhus skule - Landmarkhuset	2024		IA	9,8	0,0	9,8	7,8	0,0	0,0	0,0	7,8
Sandgotna skole - Rehab. / ombygging 1 etg.	2024		IA	17,0	0,0	17,0	15,8	0,0	0,0	0,0	15,8
Skole - Rehabilitering og nybygg	Løpende						0,0	497,1	973,5	1 123,9	2 594,5
Slettebakken skole - prosjektutvikling	2024		IA	52,7	0,0	52,7	2,5	7,3	40,4	0,0	50,1
Slåtthaug skole - prosjektutvikling	2025		IA	54,3	0,0	54,3	15,0	9,0	0,0	0,0	24,0
Smart oppvekst	Løpende						5,0	5,0	5,0	5,0	20,0
Solenergianlegg kommunale bygg	2025		IA	5,0	0,0	5,0	4,5	0,0	0,0	0,0	4,5
Storetveit skole, rehabilitering og ny idrettshall - prosjektutvikling	2025		IA	84,9	0,0	84,9	10,0	31,0	0,0	0,0	41,0
Sykkelparkering under tak	2024		IA	6,0	0,0	6,0	5,0	0,0	0,0	0,0	5,0
Søreide ungdomsskole, nybygg - prosjektutvikling	2025		IA	36,8	0,0	36,8	12,7	13,1	0,0	0,0	25,8
Tiltak for personer med funksjonsnedsettelse	Løpende						5,0	5,0	5,0	5,0	20,0
Trapp ved Christie Krybbe skoler	2024		IA	4,0	0,0	4,0	4,0	0,0	0,0	0,0	4,0
Tveiterås skole - riving og nybygg	2023	BY 217-20	262,6	262,6	0,0	262,6	12,3	0,0	0,0	0,0	12,3
Ulriken avlastningsskole	2024		IA	64,2	0,0	64,2	59,2	0,0	0,0	0,0	59,2

HANDLINGS- OG ØKONOMIPLAN - KORTVERSJON - 2024-2027

Investeringsprosjekter	Ferdig år	Saksref.	Samlede prosjektbeløp			Økonomiplan				Sum 2024-27		
			Gj.vedtak	Brutto prosjektutgift	Ørem. fin.	Netto prosjektutgift	2024	2025	2026		2027	
Utomhusanlegg skoler	2024		IA	4,3	0,0	4,3	2,8	0,0	0,0	0,0	2,8	
Varden skole, utvidelse – prosjektutvikling	2024		IA	39,7	0,0	39,7	5,8	29,2	0,0	0,0	35,0	
Ytre Arna skole - prosjektutvikling	2025		IA	35,2	0,0	35,2	10,2	21,8	0,0	0,0	32,0	
Åstveit skole - rehabilitering og nybygg	2027		IA	265,0	0,0	265,0	18,6	85,9	72,8	42,6	219,9	
Sum Skole				3 100,0	-24,5	3 075,5	956,9	1 063,4	1 516,5	1 258,6	4 795,3	
Tjenester til eldre												
Biler til transport av eldre	Løpende						0,8	0,8	0,8	0,8	3,0	
ENØK-prosjekter	Løpende						5,0	5,0	5,0	5,0	20,0	
ENØK-tiltak kommunale bygg og boliger	2025		IA	6,9	0,0	6,9	0,0	0,0	0,0	0,0	0,0	
Fageråshjemmet - prosjektutvikling	2024		IA	74,0	-0,0	74,0	17,7	0,0	0,0	0,0	17,7	
Frieda Fasmer, nytt sykehjem - prosjektutvikling	2025		IA	86,0	4,2	90,2	19,0	36,5	0,0	0,0	55,5	
Hordnestunet - oppgradering og ombygging	2024	BY 311/23		70,0	0,0	70,0	56,5	2,0	0,0	0,0	58,5	
Midtbygda sjukeheim, riving og nybygg	2027	BY 93/23		993,0	-228,8	764,2	250,0	250,0	250,0	124,5	874,5	
Mindemyren flerbruksbygg - prosjektutvikling	2026		IA	45,8	0,0	45,8	3,7	12,7	24,8	0,0	41,1	
Mindre bygginvesteringer - sekkepost	Løpende						12,0	12,0	12,0	12,0	48,0	
Sykehjem - Rehabilitering og nybygg	Løpende						-0,0	103,4	418,3	708,9	1 230,6	
Sykehjem og Dagsentre - Oppgradering av uteområder	Løpende						5,0	3,0	3,0	3,0	14,0	
Åsaheimen	2023	BY 295/17		549,8	653,0	-198,0	455,0	18,0	0,0	0,0	18,0	
Sum Tjenester til eldre				1 928,6	-422,6	1 506,0	387,6	425,4	713,8	854,1	2 381,0	
Tjenester til funksjonshemmede												
Bofellesskap for personer med funksjonsnedsettelse	2026	BY 155-19		115,0	19,7	-0,0	19,7	3,6	4,0	4,6	-0,0	12,2
Tjenester til funksjonshemmede - rehabilitering og nybygg	Løpende						-0,0	0,0	0,0	28,3	28,3	
Sum Tjenester til funksjonshemmede				19,7	-0,0	19,7	3,6	4,0	4,6	28,3	40,5	

HANDLINGS- OG ØKONOMIPLAN - KORTVERSJON - 2024-2027

Investeringsprosjekter	Samlede prosjektbeløp						Økonomiplan				Sum
	Ferdig år	Saksref.	Gj.vedtak	Brutto prosjektutgift	Ørem. fin.	Netto prosjektutgift	2024	2025	2026	2027	2024-27
Tjenester til utviklingshemmede											
"Boligløftet Bergen" - nye boliger	Løpende						0,0	23,3	53,0	22,8	99,1
Barne- og Avslastningsboliger - Leirvikåsen 11, 13 og 15	2026	IA		30,0	-16,5	13,5	10,0	20,0	0,0	0,0	30,0
Biler til transport av utviklingshemmede	Løpende						1,4	0,0	0,0	5,7	7,0
Boligplan - Tjenester til utviklingshemmede - Oppgradering tjenestebaser	Løpende						20,0	0,5	10,0	10,0	40,5
Boligplan - Tjenester til utviklingshemmede - sekkepost	Løpende						6,6	-0,0	0,0	0,0	6,6
Breisteinvegen 190 - tjenestebase bofellesskap	2025	BR 1226/23	19,8	19,8	0,0	19,8	10,0	5,5	0,0	0,0	15,5
Etablere trådløst nett på alle tjenestesteder i Etat for tjenester til utviklingshemmede	2026	0	IA	4,0	0,0	4,0	1,5	1,5	1,0	0,0	4,0
Haugland bofellesskap	2026		IA	219,1	-23,0	196,1	45,4	89,0	52,6	12,8	199,8
Krohnåstoppen bofellesskap for utviklingshemmede	2023	BY 263/20	127,6	117,6	-27,6	69,2	5,0	0,0	0,0	0,0	5,0
Landåsveien 33 - Bofellesskap for utviklingshemmede	2023	BY 216/21	111,1	87,1	-15,5	71,6	5,0	0,0	0,0	0,0	5,0
Midtunvegen bofellesskap	2026		IA	133,7	-13,8	91,7	11,6	43,7	40,9	16,6	112,8
Mindre bygginvesteringer - sekkepost	Løpende						6,0	0,0	0,0	0,0	6,0
Nedre Totland bofellesskap	2026		IA	104,5	-11,5	92,9	10,0	63,0	5,5	13,6	92,1
Teigane bofellesskap	2026	BY 317/23	83,1	83,1	-11,5	71,6	3,0	30,0	24,0	12,2	69,2
Unneland bofellesskap	2025	BY 263/20	64,7	1,6	-0,0	1,6	-0,0	0,0	-0,0	0,0	-0,0
Sum Tjenester til utviklingshemmede				800,5	-119,5	632,0	135,5	276,5	187,0	93,7	692,7
Sosialhjelp og andre sosiale tjenester											
Aktivitetsbaserte arbeidsplasser, samlokalisering – BBSM	2023		IA	14,2	0,0	14,2	0,0	0,0	0,0	0,0	0,0
Krisesenter for Bergen og omegn - prosjektutvikling	2025		IA	20,9	0,0	20,9	3,0	8,0	5,0	0,0	16,0
Sum Sosialhjelp og andre sosiale tjenester				35,1	0,0	35,1	3,0	8,0	5,0	0,0	16,0

HANDLINGS- OG ØKONOMIPLAN - KORTVERSJON - 2024-2027

Investeringsprosjekter	Samlede prosjektbeløp						Økonomiplan				Sum 2024-27
	Ferdig år	Saksref.	Gj.vedtak	Brutto prosjektutgift	Ørem. fin.	Netto prosjektutgift	2024	2025	2026	2027	
Introduksjons- og tolketjenester											
Bergen Inkluderingscenter	2024	BY 111-19	889,0	927,6	0,0	927,6	88,4	0,0	0,0	0,0	88,4
Sum Introduksjons- og tolketjenester				927,6	0,0	927,6	88,4	0,0	0,0	0,0	88,4
Overføringer til trossamfunn											
Gravplassinvestering	Løpende						59,5	61,7	63,8	65,8	250,9
Johanneskirken rehabilitering	2026		IA	59,6	0,0	59,6	12,3	12,3	12,3	0,0	36,9
Kirkeinvesteringer	Løpende						23,5	23,5	23,5	23,5	94,0
Middelalderkirker	Løpende						22,2	22,2	22,2	22,2	88,8
Sum Overføringer til trossamfunn				59,6	0,0	59,6	117,5	119,7	121,8	111,5	470,5
Brannvesen											
Bergen Vest ny brannstasjon	2025		IA	17,1	0,0	17,1	0,0	7,2	10,0	0,0	17,1
Bilpark brann	Løpende						8,1	11,4	10,0	9,0	38,5
Brannstasjoner - Rehabilitering og nybygg	Løpende						35,1	54,6	28,2	20,4	138,3
Bygging av nytt nøst til Sjøbrand	2025		IA	35,1	0,0	35,1	0,0	17,6	17,6	0,0	35,1
ENØK-prosjekter	Løpende						3,8	-0,0	0,0	0,0	3,8
Fana brannstasjon - nybygg	2024	BY 80/19	92,6	155,3	0,0	155,3	64,0	0,0	0,0	0,0	64,0
Fana Brannstasjon- inventar og utstyr	2024		IA	1,6	0,0	1,6	1,6	0,0	0,0	0,0	1,6
Mindre bygginvesteringer - sekkepost	Løpende						3,0	3,0	3,0	3,0	12,0
Nytt oppdragshåndteringssystem 110 - sentralene	2024		IA	9,8	-0,1	9,8	0,3	0,0	0,0	0,0	0,3
Ombygging av brannstasjoner - prosjektutvikling	2024		IA	13,6	0,0	13,6	6,8	0,0	0,0	0,0	6,8
Sum Brannvesen				232,6	-0,1	232,6	122,7	93,7	68,8	32,4	317,6
Samferdsel											
Bilfri bydel – Bøhmergaten/Løvstakksiden	2026	BY 316/23	85,3	85,3	-2,4	82,7	31,8	12,9	35,0	0,0	79,7
Bilfri bydel – Nedre Nygård/Nygårdshøyden	2028		IA	92,1	0,0	92,1	34,8	20,8	8,3	15,0	78,9
Deltakelse i Graveklubbprosjekter	Løpende						2,7	1,4	-0,0	-0,0	4,1

HANDLINGS- OG ØKONOMIPLAN - KORTVERSJON - 2024-2027

Investeringsprosjekter	Ferdig år	Samlede prosjektbeløp					Økonomiplan				Sum 2024-27
		Saksref.	Gj.vedtak	Brutto prosjektutgift	Ørem. fin.	Netto prosjektutgift	2024	2025	2026	2027	
Digitalisering samferdsel	Løpende						7,0	1,6	1,6	0,0	10,2
Gang- og sykkelveier	Løpende						4,4	-0,0	-0,0	0,0	4,4
Gangveger Laksevåg del 2	2025		IA	1,7	-1,3	-0,0	0,5	0,0	0,0	0,0	0,5
Gangveger Loddefjord - Olsvik	2024	BR 1084/22	10,3	9,4	-7,3	0,5	-0,0	0,0	0,0	0,0	-0,0
Garnes ungdomsskole, rekkefølgekrav infrastruktur	2025		IA	88,0	0,0	88,0	14,5	53,1	15,2	0,0	82,8
Gåstrategi oppfølging	Løpende						12,8	16,6	14,1	0,0	43,5
Handlingsplan for sykkel på kommunalt vegnett	Løpende						38,8	43,4	62,0	66,8	211,0
Idrett - Rehabilitering og nybygg	Løpende						0,0	20,0	31,0	0,0	51,0
Infrastrukturtiltak i utbyggingsområder	Løpende						2,9	19,5	20,0	20,0	62,4
IT system for bruk av offentlig areal	2024	AD 2020/13748-2	IA	0,2	-0,1	0,1	0,0	0,0	0,0	0,0	0,0
Johan Berentsensvei - fortau	2026		IA	11,6	0,0	11,6	-3,5	2,1	5,1	0,0	3,8
Klimatilpasning, tiltak	Løpende						6,9	0,0	0,0	0,0	6,9
Klostergarasjen - Utbedring av søyler	2024		IA	2,0	0,0	2,0	0,8	-0,0	-0,0	0,0	0,8
Ladeinfrastruktur for bil	Løpende						6,6	2,0	0,0	0,0	8,6
Ladepunkter i boligsoneanlegg	Løpende						5,0	5,0	5,0	5,0	20,0
Lyngbøveien - trafikkisikring	2026	BY 59/22	144,8	154,9	0,0	154,9	25,6	21,6	30,9	0,0	78,1
Midtunvegen bofelleskap, rekkefølgekrav og infrastruktur	2025		IA	17,1	0,0	17,1	0,1	8,5	7,3	0,0	15,9
Mobilitetstiltak Gåbyen	Løpende						14,1	-4,2	36,0	16,4	62,2
Mobilpunkter Bergenhus og Årstad	2024	UFKN 126/21	IA	1,1	0,0	1,1	0,0	0,0	0,0	0,0	0,0
Møllendalsbakken	2025		IA	16,4	-5,3	6,1	6,7	3,3	0,0	0,0	10,0
Møllendalselven elve- og strandpark	2028		IA	0,5	0,0	0,5	0,0	0,0	0,0	0,0	0,0
Olsvik barnehage - rekkefølgekrav	2026		IA	6,4	0,0	6,4	0,0	2,1	2,1	2,1	6,4
Permanent bobilparkering - utredning	2025		IA	1,2	0,0	1,2	0,2	1,0	0,0	0,0	1,2
Rekkefølgekrav - sekkepost	Løpende						0,0	0,0	45,0	45,0	90,0
Rekkefølgekrav Mulen - gjennomføring	2026		IA	27,4	0,0	27,4	25,2	2,2	0,0	0,0	27,4
Rolland skole - rekkefølgekrav	2024		IA	8,0	0,0	8,0	7,4	0,0	0,0	0,0	7,4
Supplering av lyspunkter på eksisterende anlegg	Løpende						8,7	2,0	2,0	2,0	14,7
Sykkeltiltak Nonnekloppen til Florida	2025		IA	36,7	-19,0	14,8	19,6	13,2	0,0	0,0	32,8

HANDLINGS- OG ØKONOMIPLAN - KORTVERSJON - 2024-2027

Investeringsprosjekter	Ferdig år	Saksref.	Samlede prosjektbeløp			Økonomiplan				Sum	
			Gj.vedtak	Brutto prosjektutgift	Ørem. fin.	Netto prosjektutgift	2024	2025	2026	2027	2024-27
Trafikksikring	Løpende					19,8	19,3	20,1	15,5	74,7	
Utbyggingsavtaler Møllendal	Løpende					0,6	0,0	0,0	0,0	0,6	
Utbyggingsavtaler Skjold	2024	IA		0,2	0,0	0,2	0,0	0,0	0,0	0,2	
Utbyggingsavtaler Søreide	Løpende					2,8	0,0	0,0	0,0	2,8	
Utbyggingsavtaler Wergeland	Løpende					1,7	0,5	0,0	0,0	2,2	
Wergeland – Grunnerverv og forberedende arbeider	2026		52,0	50,2	0,0	50,2	2,1	0,0	47,0	49,1	
Sum Samferdsel				610,5	-35,4	564,9	300,7	267,9	387,8	1 144,3	
Boligtiltak											
Bjørge, utleieboliger	2026		IA	57,6	-0,0	57,6	15,7	20,7	10,2	0,0	46,6
Bjørnsons gate 4	2024		IA	16,6	0,0	16,6	10,6	0,0	0,0	0,0	10,6
Boligprogram - 125 nye boliger	Løpende					29,0	101,7	168,8	104,5	404,0	
ENØK-tiltak kommunale bygg og boliger	2025		IA	20,0	-1,8	18,2	0,0	0,0	0,0	0,0	
Flerbrukshus - barn og familie - prosjektutvikling	2026		IA	20,0	0,0	20,0	5,0	5,0	5,0	5,0	20,0
Knappentunet kommunale utleieboliger - prosjektutvikling	2024		IA	16,6	0,0	16,6	1,0	3,0	3,0	6,0	13,0
Kommunale utleieboliger til familier	2026		IA	200,0	0,0	200,0	100,0	100,0	0,0	0,0	200,0
Lonemarka - prosjektutvikling	2025		IA	7,8	0,0	7,8	5,3	0,0	0,0	0,0	5,3
Møllendalsveien - prosjektutvikling	2025		IA	9,1	0,0	9,1	5,7	0,0	0,0	0,0	5,7
Petedalsmyra, utleieboliger	2026	BY 249/23	111,4	111,4	-15,4	96,0	32,0	45,4	17,8	-0,0	95,2
Sandbrekkevegen bosenter og utleiebolig	2027		IA	182,7	-17,3	143,4	1,3	1,0	70,0	60,0	132,3
Sanddalsringen utleieboliger	2027		IA	200,9	-23,0	177,8	6,8	59,4	71,0	41,9	179,1
Steinsvikkroken, utleieboliger	2025	BY 92/23	106,4	106,4	-11,5	94,9	31,0	23,0	27,7	0,0	81,7
Tomt med prosjekt (Boligprogrammet)	2025	BY 238/22	99,2	99,2	0,0	99,2	27,9	49,2	20,0	0,0	97,1
Sum Boligtiltak				1 048,3	-69,0	957,2	271,3	408,3	393,5	217,4	1 290,5
Private planer og byggesak											
Digital 3D-modell	2024		IA	1,5	0,0	1,5	0,9	0,0	0,0	0,0	0,9
Sum Private planer og byggesak				1,5	0,0	1,5	0,9	0,0	0,0	0,0	0,9
Naturforvaltning og parkdrift											
Badebyen Bergen	2027		IA	4,0	0,0	4,0	1,0	1,0	1,0	1,0	4,0

HANDLINGS- OG ØKONOMIPLAN - KORTVERSJON - 2024-2027

Investeringsprosjekter	Ferdig år	Samlede prosjektbeløp					Økonomiplan				Sum
		Saksref.	Gj.vedtak	Brutto prosjektutgift	Ørem. fin.	Netto prosjektutgift	2024	2025	2026	2027	2024-27
Barnas byrom	Løpende						5,8	14,1	14,1	14,1	48,1
Bystrand Lungegårdsparken	2028	BY0159/18	120,0	455,0	-0,1	454,9	74,2	54,2	83,0	105,4	316,8
Den grønne akse	Løpende						5,2	5,2	5,2	8,0	23,6
Fontener i sentrum	Løpende						4,3	4,3	0,0	0,0	8,6
Gateopprustning	2024		IA	2,5	0,0	2,5	0,2	0,0	0,0	0,0	0,2
Torgallmenningen og gater rundt											
Gjeddevann friluftsområde	2024		IA	8,5	0,0	8,5	6,9	0,0	0,0	0,0	6,9
Grønneviken - byboliger og delekultur - Prosjektutvikling	2025		IA	12,7	0,0	12,7	4,1	2,7	0,0	0,0	6,7
Innløsning og erverv friarealer	Løpende						0,2	0,3	0,3	0,3	1,1
IT system for bruk av offentlig areal	2024	AD 2020/13748-2	4,5	12,4	-0,4	11,9	0,4	0,0	0,0	0,0	0,4
Kim Frieles plass	2028		IA	6,0	0,0	6,0	0,0	0,0	0,0	1,0	1,0
Kollevågen etterdrift avf.deponi	2024	KFIN71/16	IA	1,2	0,0	1,2	0,0	0,0	0,0	0,0	0,0
Løvstien etappe 4 - delstrekning 2	2024	BY 119/20	50,0	111,6	0,0	111,6	9,6	0,0	0,0	0,0	9,6
Mindemyren fase 1 - planlegging og gjennomføring	2024	BY 295/19	116,2	112,1	0,0	112,1	6,4	0,0	0,0	0,0	6,4
Mindemyren kommunal andel	Løpende						4,9	6,0	6,3	10,0	27,3
Mindetorget	2028		IA	16,8	0,0	16,8	2,5	4,5	2,0	3,3	12,3
Møllendalselven elve- og strandpark	2028		IA	114,2	-0,3	113,9	9,1	9,0	15,3	20,0	53,5
Naturstrategi - rekreasjon	Løpende						0,0	3,0	2,0	2,0	7,0
Nesttun elvepark	2027		IA	39,5	0,0	39,5	6,8	0,0	1,1	30,6	38,5
Ny strømforsyning Festplassen	2024	UFGN 67/20	20,0	25,6	0,0	25,6	0,2	0,0	0,0	0,0	0,2
Nygårdsparken midtre del	2028		IA	12,0	0,0	12,0	0,9	0,0	0,0	0,0	0,9
Nygårdsparken nedre del	2024	BY 362/20	67,0	92,1	0,0	92,1	-0,5	0,0	0,0	0,0	-0,5
Parker rehabilitering	Løpende						3,4	-0,0	0,0	0,0	3,4
Rehabilitering gatetrær og vegetasjon	Løpende						0,8	0,0	0,0	0,0	0,8
Steinsvikneset	2027		IA	11,4	0,0	11,4	1,1	0,0	3,0	4,0	8,1
Storavatnet park- og friluftsområde - prosjektutvikling	2024		IA	2,0	0,0	2,0	2,0	0,0	0,0	0,0	2,0
Sælenvassdraget del 1 - Lynghaugparken	2024	BR 1126/19	10,5	33,3	-2,3	31,0	3,0	0,0	0,0	0,0	3,0
Sælenvassdraget del 2 - prosjektutvikling	2028		IA	15,6	0,0	15,6	2,2	1,4	2,2	4,4	10,1
Torgboder pilot	2024		IA	5,4	0,0	5,4	3,4	0,0	0,0	0,0	3,4
Turveinett/ friluftstiltak inkl. Byfjellene	Løpende						12,6	3,6	3,6	3,6	23,4
Utbyggingsavtaler Mindemyren	Løpende						-0,0	-0,0	20,0	0,0	20,0

HANDLINGS- OG ØKONOMIPLAN - KORTVERSJON - 2024-2027

Investeringsprosjekter	Ferdig år	Saksref.	Samlede prosjektbeløp			Økonomiplan				Sum 2024-27	
			Gj.vedtak	Brutto prosjektutgift	Ørem. fin.	Netto prosjektutgift	2024	2025	2026		2027
Utbyggingsavtaler Søreide	Løpende						0,2	0,0	0,0	0,0	0,2
Utvikling av Torget/Bryggen – prosjektering	2024	IA		19,7	0,0	19,7	0,8	0,0	0,0	0,0	0,8
Vassdrags- og våtmarkstiltak	Løpende						1,5	3,0	2,5	0,5	7,5
Vågstrappen - prosjektutvikling	2026	IA		4,5	0,0	4,5	0,0	0,5	3,5	0,0	4,0
Wergeland – Grunnerverv og forberedende arbeider	2026	IA		1,9	-0,2	1,4	0,0	0,0	0,0	0,0	0,0
Sum Naturforvaltning og parkdrift				1 119,9	-3,3	1 116,2	173,1	112,8	165,2	208,3	659,4
Klima og miljø											
Ladeinfrastruktur for bil	Løpende						-2,8	2,9	-0,0	0,0	0,1
Mobilpunkter Bergenhus og Årstad	2024	UFKN 126/21	30,0	29,0	-4,7	24,3	3,4	0,0	0,0	0,0	3,4
Mobilpunkter og ladepunkter	Løpende						5,0	5,6	5,0	5,0	20,6
Nesttunvassdraget (flomsikring)	2027	IA		60,0	0,0	60,0	10,0	10,0	20,0	17,4	57,4
Renere Havn -	2026	IA		24,4	-10,6	11,8	4,4	3,4	3,5	0,0	11,2
Prosjektkoordinator											
Renere Havn - Vågen	2030	IA		468,0	-271,1	195,7	6,6	8,9	5,8	70,0	91,2
Slettebakken avfallsdeponi	2025	BY 116/20		0,1	0,0	0,1	0,0	0,0	0,0	0,0	0,0
Store Lungegårds vann	2024	BY 105/22	211,9	210,4	-118,5	76,4	88,3	0,0	0,0	0,0	88,3
Sum Klima og miljø				791,9	-404,9	368,4	114,9	30,7	34,2	92,4	272,3
Kultur											
Det Hanseatiske museum - restaurering Finnegården 1A	2026	BY 264/18	337,9	657,0	0,0	657,0	122,0	90,4	57,0	106,9	376,3
Det Hanseatiske museum - utstilling - prosjektutvikling	2024	IA		11,1	0,0	11,1	7,0	0,0	0,0	0,0	7,0
ENØK-prosjekter	Løpende						2,0	2,0	2,0	2,0	8,0
Fyllingsdalen kulturhus - prosjektutvikling	2026	IA		94,0	0,0	94,0	20,0	10,4	34,7	0,0	65,1
Hovedbiblioteket, oppgradering tekniske anlegg	2026	BY 312/23	93,5	93,5	0,0	93,5	20,0	30,0	14,0	28,0	92,0
KODE: KVVU for kommunens anlegg på Troidhaugen	2023	IA		12,6	0,0	12,6	5,7	0,0	0,0	0,0	5,7
Kommunale kulturbygg - Rehabilitering og nybygg	Løpende						3,0	22,0	79,3	106,3	210,6
Kulturhuset Danckert Krohn - restaurering og ombygging	2025	BY 45/21	95,8	193,3	0,0	193,3	52,4	50,0	0,0	0,0	102,4
Kunstinnkjøp	Løpende						1,0	1,0	1,0	1,0	4,0

HANDLINGS- OG ØKONOMIPLAN - KORTVERSJON - 2024-2027

Investeringsprosjekter	Samlede prosjektbeløp						Økonomiplan				Sum
	Ferdig år	Saksref.	Gj.vedtak	Brutto prosjektutgift	Ørem. fin.	Netto prosjektutgift	2024	2025	2026	2027	2024-27
Kunstnerisk utsmykning	Løpende						4,7	1,0	1,0	1,0	7,7
Kvinner på sokkel	Løpende						6,7	2,0	2,0	2,0	12,7
Lysverkbygget – ombygging og asbestsanering	2026		IA	138,0	0,0	138,0	36,5	76,8	16,8	0,0	130,1
Mindemyren flerbruksbygg - prosjektutvikling	2026		IA	3,5	0,0	3,5	0,3	1,0	1,7	0,0	3,0
Mindre bygginvesteringer - sekkepost	Løpende						15,0	10,0	10,0	10,0	45,0
Oppgradering KODE 1	2025	UFKN 15/22	IA	38,0	0,0	38,0	24,0	0,0	0,0	0,0	24,0
Produksjonskjøkken på Lystgården	2025		IA	4,0	0,0	4,0	-2,0	6,0	0,0	0,0	4,0
Rehabilitering av kaier ved Kystkultursenteret i Sandviken	2025		IA	42,4	0,0	42,4	15,3	0,0	0,0	0,0	15,3
Sentralbadet scenekunsthuss	2026	BY 20/21	730,6	830,0	-229,0	601,0	175,0	200,0	83,0	255,3	713,3
Sentralbadet, påbygg kontorseksjon	2026	BY 20/21	156,3	0,2	0,0	0,2	0,0	0,0	0,0	0,0	0,0
Skisseprosjekt Fysak/nytt Elvetun	2025		IA	40,0	0,0	40,0	8,8	28,0	0,0	0,0	36,8
Sum Kultur				2 157,5	-229,0	1 928,5	517,3	530,6	302,5	512,5	1 863,0
Idrett											
AdO Arena, solenergianlegg	2025	BY 56/23	20,1	20,1	0,0	20,1	15,1	2,0	0,0	0,0	17,1
Alvøen idrettshall	2025	BY 247/23	254,7	254,7	-16,6	238,1	130,0	55,5	9,0	0,0	194,5
Arna stadion - Nytt garderobebygg	2026		IA	28,6	0,0	28,6	0,0	3,5	22,0	0,0	25,5
Bjørnarhallen - prosjektutvikling	2025		IA	34,8	0,0	34,8	5,3	19,1	0,0	0,0	24,4
ENØK-prosjekter	Løpende						2,0	2,0	2,0	2,0	8,0
ENØK-tiltak kommunale bygg og boliger	2025		IA	0,7	0,0	0,7	0,0	0,0	0,0	0,0	0,0
Fyllingsdalen idrettshall, tilbygg – prosjektutvikling	2024		IA	6,0	0,0	6,0	5,7	0,0	0,0	0,0	5,7
Gullbotn skiløyper - utbedring løyper og broer	2024		IA	10,5	0,0	10,5	10,0	0,0	0,0	0,0	10,0
Haugland bofelleskap, ombygging gymsal	2026		IA	37,8	0,0	37,8	0,6	22,7	6,9	7,5	37,7
Haukelandshallen - oppgradering/rehabilitering	2024	BY 1082/23	11,0	33,5	0,0	33,5	6,0	0,0	0,0	0,0	6,0
Idrett - Rehabilitering og nybygg	Løpende						0,0	0,0	253,0	563,3	816,3
Idrettsplan	Løpende						0,0	5,0	5,0	5,0	15,0
Investeringer driftsmateriell	Løpende						2,9	0,0	0,0	0,0	2,9
Kunstgressbane Nymark - Oppgradering av grusplass	2027		IA	41,0	0,0	41,0	39,0	0,0	0,0	0,0	39,0

HANDLINGS- OG ØKONOMIPLAN - KORTVERSJON - 2024-2027

Investeringsprosjekter	Ferdig år	Saksref.	Samlede prosjektbeløp			Økonomiplan				Sum 2024-27	
			Gj.vedtak	Brutto prosjektutgift	Ørem. fin.	Netto prosjektutgift	2024	2025	2026		2027
Kunstgressprogram	Løpende					11,0	15,0	15,0	15,0	56,0	
Laksevåghallen, nybygg – prosjektvikling	2026	IA		77,4	0,0	77,4	4,0	5,4	26,1	41,3	76,8
Mathopen aktivitetssal	2026	IA		78,0	0,0	78,0	12,0	40,0	6,5	13,1	71,6
Mindemyren flerbruksbygg - prosjektutvikling	2026	IA		26,0	0,0	26,0	2,1	7,2	14,2	0,0	23,5
Mindre bygginvesteringer - sekkepost	Løpende					10,0	10,0	10,0	10,0	40,0	
Nærmiljøanlegg nyinvest.	Løpende					7,5	0,0	0,0	0,0	7,5	
Olsvik barnehage - BMX-bane	2024	IA		32,8	-4,5	27,2	31,4	0,0	0,0	0,0	31,4
Oppgradering av lysanlegg	2030	IA		20,0	0,0	20,0	5,0	5,0	5,0	5,0	20,0
Oppgradering av utendørsanlegg	Løpende					6,8	0,0	0,0	0,0	6,8	
Rekkefølgekrav idrettsanlegg	Løpende					17,8	-0,0	0,0	0,0	17,8	
Salhus skole – prosjektutvikling	2024	IA		0,2	0,0	0,2	0,0	0,0	0,0	0,0	0,0
Ski- og joggeløyper	Løpende					4,3	10,0	0,0	0,0	14,3	
Varden stadion, garderobebygg med garasjer	2026	IA		35,2	0,0	35,2	0,0	16,1	14,6	0,0	30,7
Sum Idrett				737,2	-21,1	715,0	328,5	218,6	389,3	662,2	1 598,6
Næring											
Avsetning til strategisk eiendomskjøp	Løpende					27,2	0,0	0,0	0,0	27,2	
Gassverkbygget - prosjektutvikling	2027	IA		20,0	0,0	20,0	2,0	5,0	5,0	8,0	20,0
Havneeiendommer sekkepost	Løpende					13,5	10,0	10,0	10,0	43,5	
Produksjonskjøkken på Lystgården	2025	IA		5,5	0,0	5,5	2,0	2,0	0,0	0,0	4,0
Sentralbadet, påbygg kontorseksjon	2026	BY 20/21	IA	149,5	0,0	149,5	33,0	53,8	10,0	41,5	138,3
Skur 7, Statsraad Lehmkuhl - prosjektutvikling	2024	IA		3,0	0,0	3,0	2,0	0,0	0,0	0,0	2,0
Tilkobling bossnett, Torgflaten	2024	IA		2,8	0,0	2,8	2,8	0,0	0,0	0,0	2,8
Sum Næring				180,8	0,0	180,8	82,5	70,8	25,0	59,5	237,8
Administrasjon og fellesfunksjoner											
Aktivitetsbaserte arbeidsplasser, samlokalisering – BBSM	2023	IA		60,4	0,0	60,4	1,7	0,0	0,0	0,0	1,7

HANDLINGS- OG ØKONOMIPLAN - KORTVERSJON - 2024-2027

Investeringsprosjekter	Samlede prosjektbeløp						Økonomiplan				Sum
	Ferdig år	Saksref.	Gj.vedtak	Brutto prosjektutgift	Ørem. fin.	Netto prosjektutgift	2024	2025	2026	2027	2024-27
Anskaffelse av loggmonitoreringsverktøy	2025		IA	5,0	0,0	5,0	1,5	2,5	1,0	0,0	5,0
Backupløsning	2023	BR 1209/22	IA	18,0	0,0	18,0	7,2	0,0	0,0	0,0	7,2
Byarkiv - ombygging	2025	2022/48067	IA	84,5	0,0	84,5	77,9	0,0	0,0	0,0	77,9
Digital fornyelse og tjenesteutvikling i Byarkivet	2023		IA	4,3	0,0	4,3	3,1	0,0	0,0	0,0	3,1
Digitalisering av analoge arkiv	2024		IA	1,0	0,0	1,0	0,6	0,0	0,0	0,0	0,6
Digitalisering av økonomitjenester	2023		5,6	5,6	0,0	5,6	0,7	0,0	0,0	0,0	0,7
Digitaliseringsprosjekter	2025		IA	22,0	0,0	22,0	6,9	6,1	0,0	0,0	13,0
ENØK-prosjekter	Løpende						3,0	3,0	3,0	3,0	12,0
Etablering av permanent mottak av bekymringsmeldinger	2024		IA	6,5	0,0	6,5	5,5	0,0	0,0	0,0	5,5
Investeringsprosjekter IKT i tjenestene – sekkepost	Løpende						2,0	2,0	2,0	0,0	6,0
Kjøp av lokaler til Bergen byarkiv	2024	BY 176/23	45,0	45,0	0,0	45,0	45,0	0,0	0,0	0,0	45,0
Kommunehuset Nesttun - luftbehandlingsanlegg og oppgradering - prosjektutvikling	2025		IA	3,5	0,0	3,5	3,2	0,0	0,0	0,0	3,2
Mindre bygginvesteringer - sekkepost	Løpende						20,0	20,0	20,0	20,0	80,0
Nytt fagsystem eiendomsskatt	2023		IA	3,0	0,0	3,0	0,5	0,0	0,0	0,0	0,5
Oppgradering av Magistraten og Manufakturhuset - prosjektutvikling	2024		IA	5,0	0,0	5,0	4,6	0,0	0,0	0,0	4,6
Oppgradering og utvidelse av IKT-infrastruktur	Løpende						7,2	7,2	7,2	7,2	28,8
Sentralbadet, påbygg kontorseksjon	2026	BY 20/21	IA	12,2	0,0	12,2	0,0	0,0	-0,0	0,0	0,0
Sikringstiltak av kommunale arbeidsplasser	Løpende						1,1	3,0	3,0	3,0	10,1
Sum Administrasjon og fellesfunksjoner				276,0	-0,0	276,0	191,7	43,8	36,2	33,2	304,9

HANDLINGS- OG ØKONOMIPLAN - KORTVERSJON - 2024-2027

Beredskap og sivilforsvar

Tilfluktsrom - oppgradering mv	Løpende					2,0	2,0	2,0	2,0	8,0
Sum Beredskap og sivilforsvar			0,0	0,0	0,0	2,0	2,0	2,0	2,0	8,0

Renovasjon

Drotningstveit deponi kommunal andel (50%)	2024	IA	0,9	0,0	0,9	0,9	-0,0	0,0	0,0	0,9
Etterdrift deponier	Løpende					1,9	0,0	0,9	0,0	2,8
Kolleivågen etterdrift avf.deponi	2024	KFIN71/16	25,0	94,3	0,0	94,3	3,8	0,0	0,0	3,8
Slettebakken avfallsdeponi	2025	BY 116/20	321,0	123,9	0,0	123,9	20,2	24,3	0,0	44,5
Tjørnen deponi kommunal andel (50%)	2026	IA	0,9	0,0	0,9	0,0	-0,0	0,9	0,0	0,9
Sum Renovasjon			219,9	0,0	219,9	26,8	24,3	1,8	0,0	52,9

Pensjon og fellesposter

Sekkepost til gjennomføring av konseptvalgutredninger (KVU)	2034	IA	55,0	0,0	55,0	10,0	15,0	15,0	15,0	55,0
Sum Pensjon og fellesposter			55,0	0,0	55,0	10,0	15,0	15,0	15,0	55,0

Sentrale inntekter og finansposter

Bilfri bydel – Bøhmergaten/Løvstakksiden	2026	BY 316/23	IA	0,0	0,0	-0,4	0,0	0,0	0,0	0,0
Bystrand Lungegårdsparken	2028	BY0159/18	IA	0,0	0,0	-0,7	0,0	0,0	0,0	0,0
Gangveger Loddefjord - Olsvik	2024	BR 1084/22	IA	0,0	0,0	-0,1	0,0	0,0	0,0	0,0
Mobilpunkter Bergenhus og Årstad	2024	UFKN 126/21	IA	0,0	0,0	-1,0	0,0	0,0	0,0	0,0
Møllendalsbakken	2025		IA	0,0	0,0	-0,3	0,0	0,0	0,0	0,0
Renere Havn - Prosjektkoordinator	2026		IA	0,0	0,0	-0,6	0,0	0,0	0,0	0,0
Renere Havn - Vågen	2030		IA	0,0	0,0	-66,8	0,0	0,0	0,0	0,0
Sentral korleksjon	Løpende					-1 050,4	-1 015,0	-1 731,8	-1 817,4	-5 614,6
Store Lungegårdsvann	2024	BY 105/22	IA	0,0	0,0	-14,3	0,0	0,0	0,0	0,0
Sykkeltiltak Nonnekloppen til Florida	2025		IA	0,0	0,0	-1,9	0,0	0,0	0,0	0,0
Sælenvassdraget del 1 - Lynghaugparken	2024	BR 1126/19	IA	0,0	0,0	-0,2	0,0	0,0	0,0	0,0
Sum Sentrale inntekter og finansposter				0,0	0,0	-86,4	-1 050,4	-1 015,0	-1 731,8	-1 817,4
Sum				14 650,3	-1 319,9	13 231,0	2 929,4	2 865,0	2 836,4	2 749,7
										11 380,4

Avgiftsfinansierte investeringer

Beløp i mill. kr

Investeringsprosjekter	Ferdig år	Samlede prosjektbeløp				Økonomiplan				Sum 2024-27
		Saksref.	Gj.vedtak	Brutto prosjektutgift	Ørem. fin. prosjektutgift	Netto 2024	2025	2026	2027	
Vann og avløp										
Avløpsnett / innsamling av avløpsvann	Løpende					30,5	14,8	122,0	-0,0	167,3
Avløpsrensing Breivikbakken del 2	Løpende 2025		IA	12,8	0,0	12,8	8,3	2,0	0,0	67,0
separerer overvann										10,3
Bybanen sentrum - Fyllingsdalen, va-anlegg	2028	BY213/18	659,5	510,4	0,0	510,4	8,3	-	-30,0	299,6
Carl Konows gate separer overvann	2028	AD 2018/23708-11	5,0	6,0	0,0	6,0	0,9	0,9	1,5	0,0
							281,6			3,2
Dig og NoDig rammeavtaler påkostning vannledninger	Løpende					125,0	89,5	0,0	0,0	214,5
Distribusjon av vann	Løpende					21,9	8,5	101,5	1,5	133,4
Espeland vannbehandlingsanlegg	2028	BY 146/22	800,0	800,0	0,0	800,0	45,5	148,3	105,4	4,1
Fanhammeren avløpssanering	2027	FU 65/20	IA	73,1	0,0	73,1	15,3	8,4	8,3	37,1
Fjell - Bergen reservevannforsyning	2028	BY29/18	50,0	80,0	0,0	80,0	0,1	5,1	10,8	2,6
Fjellanlegg oppgradering	2025		IA	89,4	0,0	89,4	25,0	25,0	0,0	0,0
Furubotn del 2 separer overvann	2028		IA	14,3	0,0	14,3	0,0	0,0	1,2	0,0
Garnes renseanlegg oppgradering	2028	BY 317/22	615,0	615,0	0,0	615,0	27,2	84,8	114,8	88,8
Gimleveien m.fl. va-anlegg	2028		IA	25,0	0,0	25,0	14,0	8,0	0,0	0,0
Gjensidigegården va-anlegg	2028		IA	22,1	0,0	22,1	12,6	0,0	0,0	0,0
Holtaveien va-anlegg	2028		IA	57,5	0,0	57,5	10,0	18,0	8,0	0,0
Indre Arna (Stuajordet) høydebasseng	2028	BR 1178/22	39,6	24,0	0,0	24,0	-1,1	0,0	-0,0	0,0
Johan Berentsensvei va-anlegg	2028		IA	20,0	0,0	20,0	3,3	3,3	3,3	4,6

HANDLINGS- OG ØKONOMIPLAN - KORTVERSJON - 2024-2027

Investeringsprosjekter	Ferdig år	Saksref.	Samlede prosjektbeløp			Økonomiplan					Sum 2024-27
			Gj.vedtak	Brutto prosjektutgift	Ørem. fin. prosjektutgift	Netto	2024	2025	2026	2027	
Kismul hovedvannledning del 1	2028	UFGN 127/21	28,9	32,6	0,0	32,6	-3,5	0,0	10,2	0,0	6,8
Kjøkkelvikkalden vannledning	2028		IA	14,6	0,0	14,6	0,0	0,0	0,0	1,5	1,5
Kvernabekkvegen vannledning	2024		IA	16,0	0,0	16,0	1,1	0,0	0,0	0,0	1,1
Kvitura - Hope - Grimstad va-anlegg	2024	KFIN 60/20	30,0	42,5	0,0	42,5	-8,5	0,0	-0,0	0,0	-8,5
Lagunen–Skjoldskiftet (Miljøløftet) separer overvann	2027		IA	12,8	0,0	12,8	2,1	2,3	2,3	5,9	12,7
Lyngbøvegen va-anlegg	2028	BY 104/22	59,5	36,2	0,0	36,2	20,3	7,2	0,0	2,4	29,9
Løvstakklien - Bøhmergt. va-anlegg	2028	BY 315/23	168,0	168,1	-0,1	168,0	27,2	43,3	13,9	27,2	111,7
Mjøkeråen - Kvernevik va-anlegg	2028	BY32/19	171,0	231,0	0,0	231,0	42,4	14,2	-6,8	0,0	49,7
Mynteviken va-anlegg	2026	UFGN 63/23	26,0	21,7	0,0	21,7	1,2	9,5	10,0	0,0	20,7
Nedre Nygård del 1 va-anlegg	2028	UFGN 64-20	22,0	21,9	0,0	21,9	4,2	-1,5	0,0	0,2	2,9
Nedre Nygård del 2 va-anlegg	2026		IA	39,6	0,0	39,6	14,1	16,4	9,2	0,0	39,6
Produksjon av vann	Løpende						5,0	5,0	50,0	-0,0	60,0
Riplegården høydebasseng	2024	BR 1266/23	19,0	19,0	0,0	19,0	8,9	0,0	0,0	0,0	8,9
Skjold - Fjøsanger samkjøringsledning	2028		IA	73,5	0,0	73,5	2,6	29,5	24,1	0,0	56,1
Skredderdalen dam	2028	BR 1336/22	17,7	17,7	0,0	17,7	8,8	0,0	0,0	0,0	8,8
Stamskaret pumpestasjon uv-anlegg	2024		IA	7,3	0,0	7,3	2,2	0,0	0,0	0,0	2,2
Storavatnet dammer (Fyllingen)	2028	UFGN 14/22	IA	45,5	0,0	45,5	9,0	-7,7	0,0	19,1	20,4
Storediket (dammer)	2028		IA	30,0	0,0	30,0	1,0	7,0	10,5	0,0	18,5
Sætrevegen ringledning	2027		IA	9,0	0,0	9,0	5,3	0,0	0,0	2,0	7,3
Øvregaten vannledning	2024		IA	40,0	0,0	40,0	33,4	0,0	0,0	0,0	33,4
Åsane nord avløpsnett trinn 1	2027		IA	261,2	0,0	261,2	13,2	13,0	13,0	222,0	261,2
Sum Vann og avløp				3 489,9	-0,1	3 489,8	541,8	278,2	640,2	718,5	2 178,7

Renovasjon

HANDLINGS- OG ØKONOMIPLAN - KORTVERSJON - 2024-2027

Investeringsprosjekter	Ferdig år	Samlede prosjektbeløp			Økonomiplan				Sum 2024-27		
		Saksref.	Gj.vedtak	Brutto Ørem. prosjektutgift	Netto Ørem. fin. prosjektutgift	2024	2025	2026		2027	
Drotningstvik deponi kommunal andel (50%)	2024	IA		0,9	0,0	0,9	0,9	-0,0	0,0	0,0	0,9
Etterdrift deponier	Løpende					1,9	0,0	0,9	0,0		2,8
Slettebakken avfallsdeponi	2025	BY 116/20	IA	420,7	0,0	420,7	81,0	97,2	0,0	0,0	178,2
Tjønnen deponi kommunal andel (50%)	2026		IA	0,9	0,0	0,9	0,0	-0,0	0,9	0,0	0,9
Sum Renovasjon				422,5	0,0	422,5	83,8	97,2	1,8	0,0	182,8
Sum				3 912,4	-0,1	3 912,3	625,7	375,4	642,0	718,5	2 361,6

Øvrige

Beløp i mill. kr

Investeringsprosjekter	Ferdig år	Samlede prosjektbeløp			Økonomiplan				Sum 2024-27		
		Saksref.	Gj.vedtak	Brutto Ørem. prosjektutgift	Netto Ørem. fin. prosjektutgift	2024	2025	2026		2027	
Næring											
Salg av eiendom / kapitalfrigjøring EBE	Løpende						0,5	0,5	0,5	0,5	2,0
Sum Næring				0,0	0,0	0,0	0,5	0,5	0,5	0,5	2,0
Sum				0,0	0,0	0,0	0,5	0,5	0,5	0,5	2,0

2A Hovedoversikt investeringer (§5-5)

Beløp i 1000

	Regnskap 2022	VB 2023	Øk.plan 2024	Øk.plan 2025	Øk.plan 2026	Øk.plan 2027
Investeringer i varige driftsmidler	3 025 619	3 337 362	3 438 031	3 121 193	3 357 141	3 357 115
Tilskudd til andres investeringer	106 525	86 800	117 512	119 666	121 820	111 531
Investeringer i aksjer og andeler i selskaper	274 317	74 000	76 000	78 000	80 000	82 000
Utlån av egne midler	9 442	40	140	140	140	140
Avdrag på lån	832	4 000	5 000	5 000	5 000	5 000
Sum investeringsutgifter	3 416 734	3 502 202	3 636 683	3 323 999	3 564 101	3 555 786

HANDLINGS- OG ØKONOMIPLAN - KORTVERSJON - 2024-2027

	Regnskap 2022	VB 2023	Øk.plan 2024	Øk.plan 2025	Øk.plan 2026	Øk.plan 2027
Kompensasjon for merverdiavgift	-434 426	-490 000	-432 687	-411 114	-465 600	-478 260
Tilskudd fra andre	-201 824	-317 234	-260 222	-272 129	-327 028	-279 292
Salg av varige driftsmidler	-47 310	-150 959	-125 000	-110 000	-110 000	-110 000
Salg av finansielle anleggsmidler	-25 395	0	0	0	0	0
Utdeling fra selskaper	-118 055	0	0	0	0	0
Mottatte avdrag på utlån av egne midler	-31 190	-340	-700	-700	-725	-750
Bruk av lån	-1 886 487	-2 269 861	-2 376 300	-2 091 817	-2 218 132	-2 338 894
Sum investeringsinntekter	-2 744 688	-3 228 394	-3 194 909	-2 885 759	-3 121 486	-3 207 196
Videreutlån	931 604	800 000	950 000	950 000	950 000	950 000
Bruk av lån til videreutlån	-931 604	-800 000	-950 000	-950 000	-950 000	-950 000
Avdrag på lån til videreutlån	404 776	481 349	423 200	470 200	516 200	560 200
Mottatte avdrag på videreutlån	-401 864	-481 349	-423 200	-470 200	-516 200	-560 200
Netto utgifter videreutlån	2 911	0	0	0	0	0
Overføring fra drift	-678 630	-239 987	-359 142	-357 340	-347 340	-267 340
Bruk av bundne investeringsfond	-35 638	-1 661	-7 333	-3 600	-16 000	0
Avsetning til bundne investeringsfond	72 463	0	0	0	0	0
Bruk av ubundet investeringsfond	-122 200	-182 000	-200 500	-187 500	-189 500	-191 500
Avsetning til ubundet investeringsfond	89 048	149 840	125 200	110 200	110 225	110 250
Dekning av tidligere års udekket beløp	0	0	0	0	0	0
Sum overføring fra drift og netto avsetninger	-674 957	-273 808	-441 775	-438 240	-442 615	-348 590
Fremført til inndekning i senere år (udekket)	0	0	0	0	0	0

2B Spesifikasjon investeringsutgifter (§5-5)

1. Investeringer i varige driftsmidler

HANDLINGS- OG ØKONOMIPLAN - KORTVERSJON - 2024-2027

Beløp i 1000

	Regnskap 2022	VB 2023	Øk.plan 2024	Øk.plan 2025	Øk.plan 2026	Øk.plan 2027	Øk.plan Sum 2024-2027
Ikke-avgiftsfinansierte investeringer							
Barnehage	150 809	182 650	144 737	164 459	198 190	198 175	705 561
Skole	650 633	1 064 529	956 935	1 063 380	1 516 456	1 258 557	4 795 328
Tjenester til eldre	269 149	341 332	387 646	425 353	713 834	854 134	2 380 967
Tjenester til funksjonshemmede	914	6 000	3 600	4 000	4 600	28 300	40 500
Tjenester til utviklingshemmede	155 865	275 226	135 486	276 540	186 960	93 680	692 666
Psykisk helse	1 030	91 000	0	0	0	0	0
Sosialhjelp og andre sosiale tjenester	5 679	2 500	3 000	8 000	5 000	0	16 000
Introduksjons- og tolketjenester	201 530	163 049	88 391	0	0	0	88 391
Overføringer til trossamfunn	0	-1	0	0	0	0	0
Brannvesen	38 978	113 173	122 722	93 701	68 751	32 400	317 574
Samferdsel	149 391	234 882	300 740	267 886	387 834	187 798	1 144 258
Boligtiltak	108 386	122 978	271 320	408 330	393 507	217 380	1 290 537
Offentlige planer, byplanlegging og kulturminnevern	1 099	1 850	0	0	0	0	0
Private planer og byggesak	5	1 500	857	0	0	0	857
Naturforvaltning og parkdrift	220 126	218 035	173 110	112 798	165 223	208 300	659 431
Klima og miljø	34 911	122 055	114 919	30 738	34 248	92 368	272 273
Kultur	200 346	566 675	517 340	530 618	302 514	512 549	1 863 021
Idrett	127 267	265 252	328 510	218 578	389 327	662 152	1 598 568
Næring	60 767	76 800	82 485	70 850	25 000	59 514	237 849
Bystyrets organer og administrasjon	42	0	0	0	0	0	0
Administrasjon og fellesfunksjoner	196 192	94 265	191 657	43 810	36 200	33 200	304 867
Beredskap og sivilforsvar	11 051	5 000	2 000	2 000	2 000	2 000	8 000
Renovasjon	20 979	26 140	26 772	24 298	1 788	0	52 858
Pensjon og fellesposter	0	0	10 000	15 000	15 000	15 000	55 000
Sentrale inntekter og finansposter	0	-1 100 000	-1 050 362	-1 015 049	-1 731 807	-1 817 368	-5 614 586
Sum Ikke-avgiftsfinansierte investeringer	2 605 153	2 874 888	2 811 864	2 745 290	2 714 626	2 638 139	10 909 919
Avgiftsfinansierte investeringer							
Private planer og byggesak	4 173	2 182	0	0	0	0	0
Vann og avløp	339 578	358 083	541 831	278 210	640 227	718 476	2 178 744
Renovasjon	76 716	101 709	83 836	97 193	1 788	0	182 817
Sum Avgiftsfinansierte investeringer	420 466	461 974	625 667	375 403	642 015	718 476	2 361 561

HANDLINGS- OG ØKONOMIPLAN - KORTVERSJON - 2024-2027

	Regnskap 2022	VB 2023	Øk.plan 2024	Øk.plan 2025	Øk.plan 2026	Øk.plan 2027	Øk.plan Sum 2024-2027
Øvrige							
Næring	0	500	500	500	500	500	2 000
Sum Øvrige	0	500	500	500	500	500	2 000
Programkode mangler							
Sum Programkode mangler	0	0	0	0	0	0	0
Investeringer i varige driftsmidler	3 025 619	3 337 362	3 438 031	3 121 193	3 357 141	3 357 115	13 273 480

2. Tilskudd til andres investeringer

Beløp i 1000

	Regnskap 2022	VB 2023	Øk.plan 2024	Øk.plan 2025	Øk.plan 2026	Øk.plan 2027	Øk.plan Sum 2024-2027
Overføringer til trossamfunn	101 981	86 800	117 512	119 666	121 820	111 531	470 529
Samferdsel	2 223	0	0	0	0	0	0
Naturforvaltning og parkdrift	353	0	0	0	0	0	0
Vann og avløp	1 967	0	0	0	0	0	0
Tilskudd til andres investeringer	106 525	86 800	117 512	119 666	121 820	111 531	470 529

3. Investeringer i aksjer og andeler i selskaper

Beløp i 1000

	Regnskap 2022	VB 2023	Øk.plan 2024	Øk.plan 2025	Øk.plan 2026	Øk.plan 2027	Øk.plan Sum 2024-2027
Kultur	1 294	0	0	0	0	0	0
Næring	203 864	0	0	0	0	0	0
Pensjon og fellesposter	69 158	74 000	76 000	78 000	80 000	82 000	316 000
Investeringer i aksjer og andeler i selskaper	274 317	74 000	76 000	78 000	80 000	82 000	316 000

4. Utlån av egne midler

Beløp i 1000

	Regnskap 2022	VB 2023	Øk.plan 2024	Øk.plan 2025	Øk.plan 2026	Øk.plan 2027	Øk.plan Sum 2024-2027
Sentrale inntekter og finansposter	9 442	40	140	140	140	140	560
Utlån av egne midler	9 442	40	140	140	140	140	560
Sum del 1-4	3 415 902	3 498 202	3 631 683	3 318 999	3 559 101	3 550 786	14 060 569

Gebyr og egenbetaling

Institusjonsopphold - sykehjem

Døgnopphold

Gebyr	Enhet	Sats 2023	Sats 2024	Endring i kr	Endring i %	Merknad
Korttidsopphold ved sykehjem	pr. døgn	185	193	8	4%	Satsen fastsettes i statsbudsjettet for 2024
Maksimal egenbetaling sykehjem	pr. mnd	47 600	50 300	2 700	6%	

Dagopphold

Gebyr	Enhet	Sats 2023	Sats 2024	Endring i kr	Endring i %	Merknad
Dag-/nattopphold ved boavdeling i sykehjem	pr. dag / natt	105	110	5	5%	Satsen fastsettes i statsbudsjettet for 2024

Fotpleie

Gebyr	Enhet	Sats 2023	Sats 2024	Endring i kr	Endring i %	Merknad
Fotpleie for beboere med vedtak om langtidsopphold på sykehjem	pr. behandling	86	91	5	6%	Gjelder kun beboere på langtidsopphold. Andre brukere betaler ordinære priser for fotpleie. Fotpleie for beboere på langtidsopphold som er rekvirert som et ledd i medisinsk behandling er gratis.

Frisør for beboere med vedtak om langtidsopphold på sykehjem:

Gebyr	Enhet	Sats 2023	Sats 2024	Endring i kr	Endring i %	Merknad
Klipp	pr. stk	179	189	10	6%	Gjelder kun beboere på langtidsopphold. Andre brukere betaler ordinære priser.
Permanent	pr. stk	640	677	37	6%	Gjelder kun beboere på langtidsopphold. Andre brukere betaler ordinære priser.
Vask og legg	pr. stk	179	189	10	6%	Gjelder kun beboere på langtidsopphold. Andre brukere betaler ordinære priser.

Institusjonsopphold - psykisk helse

Døgnopphold

Gebyr	Enhet	Sats 2023	Sats 2024	Endring i kr	Endring i %	Merknad
Maksimal egenbetaling institusjon psykisk helse	pr. mnd	47 600	50 300	2 700	6%	

Hjemmebaserte tjenester

Aktivitetssenter for hjemmeboende eldre

Gebyr	Enhet	Sats 2023	Sats 2024	Endring i kr	Endring i %	Merknad
1 dag pr. uke	pr. mnd.	365	386	21	6%	
2 dager pr. uke	pr. mnd.	730	772	42	6%	
3 dager pr. uke	pr. mnd.	1 095	1 158	63	6%	
4 dager pr. uke	pr. mnd.	1 460	1 544	84	6%	
5 dager pr. uke	pr. mnd.	1 825	1 930	105	6%	

Praktisk bistand

Gebyr	Enhet	Sats 2023	Sats 2024	Endring i kr	Endring i %	Merknad
Inntekt fra 237.240 til 355.860 (2-3G)	pr. time	266	281	15	6%	Oppdrag som ikke er avbestilt senest 1 døgn i forveien blir fakturert.
Inntekt fra 237.240 til 355.860 (2-3G)	Utgiftstak pr. mnd.	1 064	1 124	60	6%	Oppdrag som ikke er avbestilt senest 1 døgn i forveien blir fakturert.
Inntekt fra 355.861 til 474.480 (3-4G)	pr. time	474	501	27	6%	Oppdrag som ikke er avbestilt senest 1 døgn i forveien blir fakturert.
Inntekt fra 355.861 til 474.480 (3-4G)	Utgiftstak pr. mnd.	1 896	2 004	108	6%	Oppdrag som ikke er avbestilt senest 1 døgn i forveien blir fakturert.
Inntekt over 474.481 (over 4G)	pr. time	591	625	34	6%	Oppdrag som ikke er avbestilt senest 1 døgn i forveien blir fakturert.
Inntekt over 474.481 (over 4G)	Utgiftstak pr. mnd.	2 364	2 500	136	6%	Oppdrag som ikke er avbestilt senest 1 døgn i forveien blir fakturert.
Inntekt under 237.240 (2G)	pr. time	136	142	6	4%	Satsen økes tilsvarende økningen i maksimal egenbetaling som fastsettes i statsbudsjettet for 2024. Oppdrag som ikke er avbestilt senest 1 døgn i forveien blir fakturert.
Inntekt under 237.240 (2G)	Utgiftstak pr. mnd.	136	142	6	4%	Satsen økes tilsvarende økningen i maksimal egenbetaling som fastsettes i statsbudsjettet for 2024. Oppdrag som

Gebyr	Enhet	Sats 2023	Sats 2024	Endring i kr	Endring i %	Merknad
						ikke er avbestilt senest 1 døgn i forveien blir fakturert.

Digital og mobil trygghetsalarm

Gebyr	Enhet	Sats 2023	Sats 2024	Endring i kr	Endring i %	Merknad
Inntekt over 237.240 (2G)	pr. mnd.	339	358	19	6%	
Inntekt under 237.240 (2G)	pr. mnd.	250	264	14	6%	

Betaling måltider

Gebyr	Enhet	Sats 2023	Sats 2024	Endring i kr	Endring i %	Merknad
Dessert	pr. stk.	12	13	1	8%	
Frokost servert i omsorgsboliger	pr. stk.	37	39	2	5%	
Kvelds servert i omsorgsboliger	pr. stk.	37	39	2	5%	
Lunch servert i omsorgsbolig	pr. stk.	37	39	2	5%	
Middag bragt til hjemmeboende	pr. stk.	86	91	5	6%	
Påslag for stor porsjon	pr. stk.	16	17	1	6%	
Varm middag servert i omsorgsbolig	pr. stk.	81	86	5	6%	
Varm middag servert i seniorsenter	pr. stk.	97	103	6	6%	

Diverse tjenester

Gebyr	Enhet	Sats 2023	Sats 2024	Endring i kr	Endring i %	Merknad
Egenandel for transport til/fra dagsentre og varig tilrettelagt arbeid for utviklingshemmede	pr. dag	37	39	2	5%	Utgiftstak pr. måned på kr. 435

Fysioterapitjenesten

Gebyr	Enhet	Sats 2023	Sats 2024	Endring i kr	Endring i %	Merknad
Fysioterapibehandling						Egenandeler for fysioterapibehandling utført av kommunale tjenester følger "Forskrift om stønad til dekning av utgifter til fysioterapi m.m" som fastsettes av Helse og omsorgsdepartementet.

Frisklivs- og mestringssenteret

Gebyr	Enhet	Sats 2023	Sats 2024	Endring i kr	Endring i %	Merknad
Ordinære kurs i regi av Frisklivs- og mestringssenteret.	pr kurs	561	593	32	6%	Individuell oppfølging til alle målgrupper, inkludert hjemmebesøk, er gratis - Kurs til barn/unge/familier og utsatte målgrupper er gratis

Tolketjenesten (Introduksjonssenteret for flyktninger)

Gebyr	Enhet	Sats 2023	Sats 2024	Endring i kr	Endring i %	Merknad
Informasjon vedrørende priser tolketjenesten						Oppførte priser tolketjenesten for 2023 er iht. siste endring i offentlig salærsats per 1 juli 2023. (https://www.statsforvalteren.no/nb/portal/Nyheter/2023/08/offentlig-salarsats-fra-1.-juli-2023/)
Reisetid for tolk ved oppmøteoppdrag		826	826	0	0%	Justeres etter salærforskriftens reisesats. 70% av salærsats. 2024 beløp oppdateres ved endringer i offentlig salærsats.

Reisetid for tolk ved oppmøteoppdrag

2023 beløp oppdatert iht. siste endring (1 juli 2023) i offentlig salærsats.

Muntlig oversettelse

Gebyr	Enhet	Sats 2023	Sats 2024	Endring i kr	Endring i %	Merknad
Helge-/høytidsdager, påskeaften, og etter kl. 12.00 på pinse-, jul-, og nyttårsaften, samt onsdag før Skjærtorsdag		1 416	1 416	0	0%	Justeres etter salærsats. Minstesats ganger 1,5. 2024 beløp oppdateres ved endringer i offentlig salærsats.
Vanlige arbeidsdager	pr. time	897	897	0	0%	Justeres etter salærsats. Minstesats 1 time. 80% av salærsats. 2024 beløp oppdateres ved endringer i offentlig salærsats.

Helge-/høytidsdager, påskeaften, og etter kl. 12.00 på pinse-, jul-, og nyttårsaften, samt onsdag før Skjærtorsdag

2023 beløp oppdatert iht. siste endring (1 juli 2023) i offentlig salærsats.

Vanlige arbeidsdager

2023 beløp oppdatert iht. siste endring (1 juli 2023) i offentlig salærsats.

Skriftlig oversettelse:

Gebyr	Enhet	Sats 2023	Sats 2024	Endring i kr	Endring i %	Merknad
Skriftlig oversettelse pr. A4-side (300 ord)	pr. A4-side (300 ord)	944	944	0	0%	Justeres etter salærsats. Oversettelse faktureres pr ord (897/300). Minstesats 100 ord. 2024 beløp oppdateres ved endringer i offentlig salærsats.
Tolking hos advokat, i retten, hos politi og UDI	pr. A4-side (300 ord)	944	944	0	0%	Justeres etter salærsats. Oversettelse faktureres pr ord (897/300). Minstesats 100 ord. 2024 beløp oppdateres ved endringer i offentlig salærsats.
Tolking hos Biltilsynet (teoriprøve) pr. oppdrag	pr. oppdrag	1 416	1 416	0	0%	Justeres etter salærsats. 2024 beløp oppdateres ved endringer i offentlig salærsats.

Skriftlig oversettelse pr. A4-side (300 ord)

2023 beløp oppdatert iht. siste endring (1 juli 2023) i offentlig salærsats.

Tolking hos advokat, i retten, hos politi og UDI

2023 beløp oppdatert iht. siste endring (1 juli 2023) i offentlig salærsats.

Tolking hos Biltilsynet (teoriprøve) pr. oppdrag

2023 beløp oppdatert iht. siste endring (1 juli 2023) i offentlig salærsats.

Fremmøte-, telefon- og skjermtolking

Gebyr	Enhet	Sats 2023	Sats 2024	Endring i kr	Endring i %	Merknad
2. påfølgende pr. påbegynt 1/2-time		472	472	0	0%	Justeres etter salærsats. 2024 beløp oppdateres ved endringer i offentlig salærsats.
Fremmøte-, telefon- og skjermtolking	pr. time	944	944	0	0%	Justeres etter salærsats. Minstesats 1 time. 80% av salærsats. 2024 beløp oppdateres ved endringer i offentlig salærsats.

2. påfølgende pr. påbegynt 1/2-time

2023 beløp oppdatert iht. siste endring (1 juli 2023) i offentlig salærsats.

Fremmøte-, telefon- og skjermtolking

2023 beløp oppdatert iht. siste endring (1 juli 2023) i offentlig salærsats.

Foreldrebetaling SFO

Gebyr	Enhet	Sats 2023	Sats 2024	Endring i kr	Endring i %	Merknad
Dagplass - pr. dag	Pris pr. dag	338	357	19	6%	Den enkelte skole kan unntaksvis tildele enkeltelever dagopphold i SFO for å avhjelpe spesielle situasjoner til det beste for eleven.
Hel plass 1. - 2. trinn pr. mnd	Pris pr mnd	604	639	35	6%	
Hel plass 3. - 4. trinn - pr. mnd	Pris pr. mnd.	2 945	3 114	169	6%	
Matpenger SFO	Pris pr. mnd.	310	340	30	10%	Gjelder ikke for morgen- og dagplass
Morgenplass - pr. mnd.	Pris pr. mnd.	1 106	1 168	62	6%	
Redusert foreldrebetaling SFO	Pris pr. mnd.	0	0	0	0%	Det finnes ulike moderasjonsordninger, se innbyggerhjelpen om redusert foreldrebetaling
Redusert plass 1. - 2. trinn - pr. mnd.	Pris pr. mnd	0	0	0	0%	Redusert plass er gratis for barn på 1. - 2. trinn
Redusert plass 3. - 4. trinn - pr. mnd.	Pris pr. mnd.	2 341	2 476	135	6%	

Foreldrebetaling kommunal barnehage

Gebyr	Enhet	Sats 2023	Sats 2024	Endring i kr	Endring i %	Merknad
Delt halvdag (16,5 t/u)	Pris pr. mnd.	1 100	1 100	0	0%	Satsen for 2024 fastsettes i statsbudsjettet. Pris fra 1. august vil være 735 kroner per måned
Delt heldag (22,5 t/u)	Pris pr. mnd.	1 500	1 500	0	0%	Satsen for 2024 fastsettes i statsbudsjettet. Pris fra 1. august vil være 1000 kroner per måned.
Halvdagsplass (33 t/u)	Pris pr. mnd.	2 200	2 200	0	0%	Satsen for 2024 fastsettes i statsbudsjettet. Pris fra 1. august vil være 1465 kroner per måned.
Heldagsplass (41 t. eller mer pr. uke)	Pris pr. mnd.	3 000	3 000	0	0%	Satsen for 2024 fastsettes i statsbudsjettet. Pris fra 1. august vil være 2000 kroner per måned.
Matpenger kommunale barnehager	Pris pr. mnd.	310	340	30	10%	
Redusert foreldrebetaling barnehage	Pris pr. mnd.	0	0	0	0%	Det finnes ulike moderasjonsordninger, se innbyggerhjelpen om redusert foreldrebetaling

Bergen kulturskole

HANDLINGS- OG ØKONOMIPLAN - KORTVERSJON - 2024-2027

Gebyr	Enhet	Sats 2023	Sats 2024	Endring i kr	Endring i %	Merknad
Egenandel for deltakelse i gruppe gitar		2 990	3 163	173	6%	
Egenandel for deltakelse i gruppe teater pr. år:		4 060	4 295	235	6%	
Egenandel for deltakelse i storgruppe sang og dans pr. år:		3 605	3 814	209	6%	
Egenandel pr. talentplass pr. år:		5 500	5 819	319	6%	
Friplass tildeles elever etter søknad fra familier med dokumentert skattbar inntekt under kr. 405.000		415 000	425 000	10 000	2%	
Instrumentleie		1 500	1 500	0	0%	
Kirkeorgel rekruttering 1		2 400	2 539	139	6%	
Kirkeorgel rekruttering 2		2 500	2 645	145	6%	
Lagenes egenandel for å motta dirigent til skolekorps, kor, orkester og andre lag for barn og unge 1 time pr uke hele skoleåret.		19 000	20 102	1 102	6%	
Ordinær elevplass pr. år		4 490	4 750	260	6%	Søskenmoderasjon gis i form av 25% reduksjon i egenandelen fra og med søsken nr 2
Ordinær elevplass pr. år piano		5 240	5 544	304	6%	
Voksne elever, lag og organisasjoner for voksne og institusjoner ved kjøp av tjenester		Kostpris	Kostpris			Kostpris

Stemmemyren, Slåtthaug, Åstveit og Ortun svømmehaller

Gebyr	Enhet	Sats 2023	Sats 2024	Endring i kr	Endring i %	Merknad
Enkeltbillett barn (f.o.m 4 år t.o.m 12 år)	Pris pr. billett	40	40	0	0%	
Enkeltbillett honnør	Pris pr. billett	64	64	0	0%	
Enkeltbillett ungdom (f.o.m 13 år t.o.m 19 år) / honnør	Pris pr. billett	60	60	0	0%	
Enkeltbillett voksne	Pris pr. billett	118	128	10	8%	
Familiebillett (2 v + 2 barn)	Pris pr. familiebillett	210	286	76	36%	
Halvårskort Barn	Pris pr. halvårskort	930	930	0	0%	
Halvårskort honnør	Pris pr. halvårskort	1 503	1 503	0	0%	
Halvårskort ungdom	Pris pr. halvårskort	1 400	1 400	0	0%	
Halvårskort Voksne	Pris pr. halvårskort	2 524	2 729	205	8%	
Klippekort barn (12 klipp)	Pris pr. klippekort	400	400	0	0%	
Klippekort honnør (12 klipp)	Pris pr. klippekort	644	644	0	0%	
Klippekort ungdom (12 klipp)	Pris pr. klippekort	600	600	0	0%	
Klippekort voksne (12 klipp)	Pris pr. klippekort	1 181	1 277	96	8%	

HANDLINGS- OG ØKONOMIPLAN - KORTVERSJON - 2024-2027

Gebyr	Enhet	Sats 2023	Sats 2024	Endring i kr	Endring i %	Merknad
Årskort Barn	Pris pr. årskort	1 600	1 600	0	0%	
Årskort honnør	Pris pr. årskort	2 577	2 577	0	0%	
Årskort ungdom	Pris pr. årskort	2 400	2 400	0	0%	
Årskort Voksne	Pris pr. årskort	4 296	4 644	348	8%	

ADO arena

Gebyr	Enhet	Sats 2023	Sats 2024	Endring i kr	Endring i %	Merknad
Avtalegiro barn pr. mnd.	Pris pr. mnd.	208	208	0	0%	12 mnd. bindingstid
Avtalegiro ungdom pr. mnd.	Pris pr. mnd.	250	250	0	0%	12 mnd. bindingstid
Avtalegiro voksne pr. mnd.	Pris pr. mnd.	440	476	36	8%	12 mnd. bindingstid
Billett for barn (4 – 12) - helg	Pris pr. billett	80	80	0	0%	
Billett for barn (4 – 12) - hverdag	Pris pr. billett	70	70	0	0%	Uti til lunsj - 35 kr hverdager kl 11-14
Billett for voksne - helg	Pris pr. billett	161	175	14	9%	
Billett for voksne - hverdag	Pris pr. billett	140	152	12	9%	Uti til lunsj - 75 kr hverdager kl. 11-14
Billett småbarn 0 – 3 år (inkl. bleie)	Pris pr. billett	40	40	0	0%	Uti til lunsj - 20 kr hverdager kl. 11-14
Billett ungdom (13 – 19) - helg	Pris pr. billett	90	90	0	0%	
Billett ungdom (13 – 19) - hverdag	Pris pr. billett	80	80	0	0%	Uti til lunsj - 40 kr hverdager kl 11-14
Familiebillett (2 + 2) – helg + 60 per ekstra barn	Pris pr. familiebillett	350	378	28	8%	
Familiebillett (2 + 2) – hverdag + 60 per ekstra barn	Pris pr. familiebillett	310	334	24	8%	Uti til lunsj - 150 kr (2+2) + 25 kr pr ekstra barn hverdager kl. 11-14, endres ikke
Halvårskort barn	Pris pr. halvårskort	1 500	1 500	0	0%	
Halvårskort ungdom	Pris pr. halvårskort	1 800	1 800	0	0%	
Halvårskort voksne	Pris pr. halvårskort	3 222	3 483	261	8%	
Uti til lunsj halvårskort voksne	Pris pr. halvårskort	1 250	1 352	102	8%	Gjelder hverdager 11-14
Uti til lunsj årskort voksne	Pris pr. årskort	2 000	2 162	162	8%	Gjelder hverdager 11-14
Verdikort 12 besøk - barn	Pris pr. verdikort	700	700	0	0%	Varighet 1 år
Verdikort 12 besøk – ungdom	Pris pr. verdikort	800	800	0	0%	Varighet 1 år
Verdikort 12 besøk - voksne	Pris pr. verdikort	1 342	1 451	109	8%	Varighet 1 år
Verdikort 25 besøk - barn	Pris pr. verdikort	1 400	1 400	0	0%	Varighet 1 år
Verdikort 25 besøk – ungdom	Pris pr. verdikort	1 600	1 600	0	0%	Varighet 1 år
Verdikort 25 besøk - voksne	Pris pr. verdikort	2 577	2 786	209	8%	Varighet 1 år
Årskort barn	Pris pr. årskort	2 500	2 500	0	0%	
Årskort ungdom	Pris pr. årskort	3 000	3 000	0	0%	
Årskort voksne	Pris pr. årskort	5 284	5 713	429	8%	

Nordnes sjøbad

HANDLINGS- OG ØKONOMIPLAN - KORTVERSJON - 2024-2027

Gebyr	Enhet	Sats 2023	Sats 2024	Endring i kr	Endring i %	Merknad
Enkeltbillett barn (f.o.m 4 år t.o.m 12 år)	Pris pr. billett	35	35	0	0%	
Enkeltbillett ungdom (f.o.m 13 år t.o.m 19 år) / honnør	Pris pr. billett	50	50	0	0%	
Enkeltbillett voksne	Pris pr. billett	97	105	8	8%	
Familiebillett (2 v + 2 barn)	Pris pr. familiebillett	190	240	50	26%	
Klippekort barn (12 klipp)	Pris pr. klippekort	350	350	0	0%	
Klippekort honnør (12 klipp)	Pris pr. klippekort	537	537	0	0%	
Klippekort ungdom (12 klipp)	Pris pr. klippekort	500	500	0	0%	
Klippekort voksne (12 klipp)	Pris pr. klippekort	913	987	74	8%	
Sesongkort barn	Pris pr. sesong	480	480	0	0%	
Sesongkort honnør	Pris pr. sesong	795	795	0	0%	
Sesongkort ungdom	Pris pr. sesong	720	720	0	0%	
Sesongkort voksne	Pris pr. sesong	1 289	1 394	105	8%	

Slåtthaug kunstisbane/Bergenshallen (kunstisanlegg)

Gebyr	Enhet	Sats 2023	Sats 2024	Endring i kr	Endring i %	Merknad
Barn	Pris pr. billett	30	30	0	0%	* I Bergenshallen vil det kun være betaling i helger og ferier.
Familiebillett (2 v + 2 barn)	Pris pr. familiebillett	120	132	12	10%	* I Bergenshallen vil det kun være betaling i helger og ferier.
Klippekort barn (12 klipp)	Pris pr. klippekort	300	300	0	0%	* I Bergenshallen vil det kun være betaling i helger og ferier.
Klippekort honnør (12 klipp)	Pris pr. klippekort	322	322	0	0%	* I Bergenshallen vil det kun være betaling i helger og ferier.
Klippekort voksne (12 klipp)	Pris pr. klippekort	660	713	53	8%	* I Bergenshallen vil det kun være betaling i helger og ferier.
Voksne	Pris pr. billett	64	70	6	9%	* I Bergenshallen vil det kun være betaling i helger og ferier.

Bergen offentlige bibliotek

Gebyr	Enhet	Sats 2023	Sats 2024	Endring i kr	Endring i %	Merknad
Kort 1. gang (jfr. bibl.l.)		0	0	0	0%	Folkebibliotekloven §1
Lån av bøker (jfr. bibl.l.)		0	0	0	0%	Folkebibliotekloven §1

Gebyr/overdagspenger:

HANDLINGS- OG ØKONOMIPLAN - KORTVERSJON - 2024-2027

Gebyr	Enhet	Sats 2023	Sats 2024	Endring i kr	Endring i %	Merknad
Barn 1. purring		0	0	0	0%	
Barn 2. purring		0	0	0	0%	
Barn 3. purring		0	0	0	0%	
Voksne 1. purring		50	50	0	0%	
Voksne 2. purring		100	100	0	0%	
Voksne 3. purring		200	200	0	0%	

Mistet kort:

Gebyr	Enhet	Sats 2023	Sats 2024	Endring i kr	Endring i %	Merknad
Glemt kort		0	0	0	0%	
Nytt kort voksne		0	0	0	0%	

Kirkelig fellesråd

Gebyr	Enhet	Sats 2023	Sats 2024	Endring i kr	Endring i %	Merknad
Festeavgift for familiegravsted pr kvm pr år		159	167	8	5%	Familiegravsted er et gravsted med mer enn to kistegraver.
Festeavgift for reservert kistegrav		14 200	15 020	820	6%	For reservert kistegrav og urnegrav i navnet minnelund ved siden av ny frigrav betales det festeavgift i 20 år. De to gravene utgjør til sammen ett gravsted. Utenbys boende må betale festeavgift i fredningstiden.
Festeavgift for reservert urnegrav i navnet minnelund		5 520	5 840	320	6%	For reservert kistegrav og urnegrav i navnet minnelund ved siden av ny frigrav betales det festeavgift i 20 år. De to gravene utgjør til sammen ett gravsted. Utenbys boende må betale festeavgift i fredningstiden.
Kremasjonsavgift - utenbys boende		5 038	5 427	389	8%	
Leie av seremonirom - innenbys boende		1 540	1 628	88	6%	
Leie av seremonirom - utenbys boende		3 080	3 256	176	6%	

Festeavgift pr år frigraver etter fredningstid og ved fornying av festeavtaler:

Gebyr	Enhet	Sats 2023	Sats 2024	Endring i kr	Endring i %	Merknad
Kistegrav		710	751	41	6%	Utenbys boende må betale festeavgift i fredningstiden.

HANDLINGS- OG ØKONOMIPLAN - KORTVERSJON - 2024-2027

Gebyr	Enhet	Sats 2023	Sats 2024	Endring i kr	Endring i %	Merknad
Urnegrav		553	585	32	6%	Utenbys boende må betale festeavgift i fredningstiden.
Urnegrav i navnet minnelund og utenbys boende i anonym urnegrav		276	292	16	6%	Utenbys boende må betale festeavgift i fredningstiden.

Avgift for navnet minnelund

Gebyr	Enhet	Sats 2023	Sats 2024	Endring i kr	Endring i %	Merknad
Navneplate, andel av minnesmerke og andel årlig stell i 20 år		3 488	7 933	4 445	127%	For første navneplate, gravens andel av minnesmerket og for andel av stell av minnelunden i 20 år. Gravferdsloven § 21 2 ledd. Lovvedtak 130 med grunnlag i Prop. 86 L (20019-2020)

Utleie av byrom

Leie av Torgallmenningen

Gebyr	Enhet	Sats 2023	Sats 2024	Endring i kr	Endring i %	Merknad
Kommersielt arrangement	Kr.	30 000	31 730	1 730	6%	
Marked maxpris	Kr.	24 000	25 380	1 380	6%	
Marked minimumspris	Kr.	12 000	12 690	690	6%	
Større kulturarrangement	Kr.	15 000	15 860	860	6%	

Leie av Festplassen

Gebyr	Enhet	Sats 2023	Sats 2024	Endring i kr	Endring i %	Merknad
Kommersielt arrangement	Kr.	25 000	26 440	1 440	6%	
Marked maxpris	Kr.	16 000	16 920	920	6%	
Marked minimumspris	Kr.	8 000	8 460	460	6%	
Profilering, halv plass	Kr.	10 000	10 580	580	6%	
Profilering, hele plassen	Kr.	20 000	21 150	1 150	6%	
Profilering, småsalg /enkelt stand 3*3	Kr.	5 000	5 290	290	6%	
Større kulturarrangement	Kr.	10 000	10 580	580	6%	

Leie av Vågsallmenningen

HANDLINGS- OG ØKONOMIPLAN - KORTVERSJON - 2024-2027

Gebyr	Enhet	Sats 2023	Sats 2024	Endring i kr	Endring i %	Merknad
Kommersielt arrangement	Kr.	15 000	15 860	860	6%	
Marked maxpris	Kr.	8 000	8 460	460	6%	
Marked maxpris	Kr.	4 000	4 230	230	6%	
Marked minimumspris	Kr.	4 000	4 230	230	6%	
Marked minimumspris	Kr.	2 000	2 120	120	6%	
Profilering, halv plass	Kr.	5 000	5 290	290	6%	
Profilering, hele plassen	Kr.	8 000	8 460	460	6%	
Profilering, småsalg /enkelt stand 3*3	Kr.	2 500	2 640	140	6%	
Større kulturarrangement	Kr.	8 000	8 460	460	6%	

Leie av Tårnplass

Gebyr	Enhet	Sats 2023	Sats 2024	Endring i kr	Endring i %	Merknad
Kommersielt arrangement	Kr.	10 000	10 580	580	6%	
Profilering, halv plass	Kr.	2 500	2 640	140	6%	
Profilering, hele plassen	Kr.	5 000	5 290	290	6%	
Profilering, småsalg /enkelt stand 3*3	Kr.	1 500	1 590	90	6%	
Større kulturarrangement	Kr.	5 000	5 290	290	6%	

Parker indre sone *

Gebyr	Enhet	Sats 2023	Sats 2024	Endring i kr	Endring i %	Merknad
Kommersielt arrangement	Kr.	25 000	26 440	1 440	6%	
Marked maxpris	Kr.	4 000	4 230	230	6%	
Marked minimumspris	Kr.	2 000	2 120	120	6%	
Større kulturarrangement	Kr.	12 000	12 690	690	6%	

Arealleie ytre sone

Gebyr	Enhet	Sats 2023	Sats 2024	Endring i kr	Endring i %	Merknad
Kommersielt arrangement	Kr.	8 000	8 460	460	6%	
Marked maxpris	Kr.	3 500	3 700	200	6%	
Marked minimumspris	Kr.	1 500	1 590	90	6%	
Profilering, halv plass	Kr.	3 000	3 170	170	6%	
Profilering, hele plassen	Kr.	5 000	5 290	290	6%	
Profilering, stand 3X3	Kr.	1 500	1 590	90	6%	
Større kulturarrangement	Kr.	4 000	4 230	230	6%	

Parker ytre sone *

Gebyr	Enhet	Sats 2023	Sats 2024	Endring i kr	Endring i %	Merknad
Kommersielt arrangement	Kr.	10 000	10 580	580	6%	
Marked maxpris	Kr.	3 500	3 700	200	6%	
Marked minimumspris	Kr.	1 500	1 590	90	6%	
Større kulturarrangement	Kr.	8 000	8 460	460	6%	

Møllendal Allmenning

Gebyr	Enhet	Sats 2023	Sats 2024	Endring i kr	Endring i %	Merknad
Vask av paviljong Møllendal allmenning lørdag - søndag	Kr.	5 500	5 820	320	6%	
Vask av paviljong Møllendal allmenning mandag - fredag	Kr.	3 000	3 170	170	6%	

Fana Amfi

Gebyr	Enhet	Sats 2023	Sats 2024	Endring i kr	Endring i %	Merknad
Vask av Scenehus lørdag-søndag	Kr.	5 500	5 820	320	6%	
Vask av Scenehus mandag-fredag	Kr.	3 000	3 170	170	6%	

Annet

Gebyr	Enhet	Sats 2023	Sats 2024	Endring i kr	Endring i %	Merknad
Foodtrucks helgepris	Kr.	3 000	3 170	170	6%	
Foodtrucks helårskontrakt	Kr.	25 000	26 440	1 440	6%	
Foodtrucks prøveperiode 7 dager	Kr.	1 000	1 060	60	6%	
Foodtrucks sommersesong 1/4-30/9	Kr.	15 000	15 860	860	6%	
Foodtrucks ukespris	Kr.	5 000	5 290	290	6%	
Foodtrucks vintersesong 1/10-31/03	Kr.	15 000	15 860	860	6%	
Juletsalg 9/12-23/12	Kr.	4 000	4 230	230	6%	

Leie av Torget

Gebyr	Enhet	Sats 2023	Sats 2024	Endring i kr	Endring i %	Merknad
Marked maxpris	Kr.	10 000	10 580	580	6%	
Marked minimumspris	Kr.	5 000	5 290	290	6%	
Profilering, småsalg /enkelt stand 3*3	Kr.	500	530	30	6%	

HANDLINGS- OG ØKONOMIPLAN - KORTVERSJON - 2024-2027

Gebyr	Enhet	Sats 2023	Sats 2024	Endring i kr	Endring i %	Merknad
Større kulturarrangement	Kr.	10 000	10 580	580	6%	

Leie av Bryggen

Gebyr	Enhet	Sats 2023	Sats 2024	Endring i kr	Endring i %	Merknad
Marked maxpris	Kr.	8 000	8 460	460	6%	
Marked minimum	Kr.	4 000	4 230	230	6%	

Leie Byfjell

Gebyr	Enhet	Sats 2023	Sats 2024	Endring i kr	Endring i %	Merknad
Større kulturarrangement	Kr.	10 000	10 580	580	6%	

Nygårdsparken Paviljong

Gebyr	Enhet	Sats 2023	Sats 2024	Endring i kr	Endring i %	Merknad
Vask av paviljong Nygårdsparken lørdag - søndag	Kr.	5 500	5 820	320	6%	
Vask av paviljong Nygårdsparken mandag - fredag	Kr.	3 000	3 170	170	6%	

Utleie av gategrunn til uteservering

Helårsleie

Gebyr	Enhet	Sats 2023	Sats 2024	Endring i kr	Endring i %	Merknad
Indre kjerne, m/ skjenkebevilling	Kr. pr.m2	2 378	2 510	132	6%	
Indre kjerne, u/ skjenkebevilling	Kr. pr.m2	1 925	2 040	115	6%	
Sentrum m/ skjenkebevilling	Kr. pr.m2	2 151	2 270	119	6%	
Sentrum u/ skjenkebevilling	Kr. pr.m2	1 740	1 840	100	6%	
Utenfor sentrum, m/skjenkebevilling	Kr. pr.m2	1 716	1 810	94	5%	
Utenfor sentrum, u/skjenkebevilling	Kr. pr.m2	1 484	1 570	86	6%	

Halvårsleie

Gebyr	Enhet	Sats 2023	Sats 2024	Endring i kr	Endring i %	Merknad
Indre kjerne, m/ skjenkebevilling	Kr. pr.m2	1 662	1 760	98	6%	

HANDLINGS- OG ØKONOMIPLAN - KORTVERSJON - 2024-2027

Gebyr	Enhet	Sats 2023	Sats 2024	Endring i kr	Endring i %	Merknad
Indre kjerne, u/ skjenkebevilling	Kr. pr.m2	1 350	1 430	80	6%	
Sentrum m/ skjenkebevilling	Kr. pr.m2	1 503	1 590	87	6%	
Sentrum u/ skjenkebevilling	Kr. pr.m2	1 222	1 290	68	6%	
Utenfor sentrum, m/skjenkebevilling	Kr. pr.m2	1 205	1 270	65	5%	
Utenfor sentrum, u/skjenkebevilling	Kr. pr.m2	1 041	1 100	59	6%	

Leie av kommunal grunn, riggleie

Gebyr	Enhet	Sats 2023	Sats 2024	Endring i kr	Endring i %	Merknad
Leie kommunal grunn, indre by	Kr. pr m2 pr. dag	5,00	5,00	0,00	0,00%	
Leie kommunal grunn, ytre by	Kr. pr m2 pr. dag	2,00	2,50	0,50	25,00%	

Gebyr i hht. Ledningsforskriften

Gebyr	Enhet	Sats 2023	Sats 2024	Endring i kr	Endring i %	Merknad
Annet arbeid etter avtale, pr time	Kr.	550	580	30	5%	
Utført kontroll	Kr.	1 200	1 270	70	6%	
Utstedelse av arbeidsvarsling	Kr.	1 200	1 270	70	6%	
Utstedelse av tillatelse	Kr.	2 000	2 120	120	6%	

Parkeringsavgift på kommunal gateparkering

Gebyr	Enhet	Sats 2023	Sats 2024	Endring i kr	Endring i %	Merknad
Avgiftsplasser i boligsonen og utenfor selve sentrumskjernen	Kr.	30	32	2	7%	
Avgiftsplasser i sentrale strøk med maks to timers parkering	Kr.	45	48	3	7%	
Ekspress avgiftsplasser i de mest sentrale gatene med maks en times parkering	Kr.	60	64	4	7%	

Boligsoneparkering

Gebyr	Enhet	Sats 2023	Sats 2024	Endring i kr	Endring i %	Merknad
Besøksparkering elbiler i boligsonene 12-30. pr. time	Kr.	16,50	17,25	0,75	4,55%	Elbiler får 25 % rabatt i forhold til fossilbiler
Besøksparkering fossilbiler i boligsonene 12-30. pr. time	Kr.	22	23	1	5%	
Bil 1 sone 12-30, pr mnd	Kr.	400	420	20	5%	Elbiler får 25 % rabatt

HANDLINGS- OG ØKONOMIPLAN - KORTVERSJON - 2024-2027

Gebyr	Enhet	Sats 2023	Sats 2024	Endring i kr	Endring i %	Merknad
Bil 1 sone 1-8, pr mnd	Kr.	530	560	30	6%	Elbiler får 25 % rabatt
Bil 2 sone 12-30, pr mnd	Kr.	600	630	30	5%	
Bil 2 sone 1-8, pr mnd	Kr.	795	840	45	6%	
Midlertidig parkering for håndverkere i en boligsone, pr. dag	Kr.	120	130	10	8%	Elbiler får 50 % rabatt
Midlertidig parkering for håndverkere i en boligsone, pr. måned	Kr.	1 920	2 080	160	8%	Elbiler får 50 % rabatt
Midlertidig parkering for håndverkere i en boligsone, pr. uke	Kr.	480	520	40	8%	Elbiler får 50 % rabatt
Parkering for næringsdrivende og offentlige tjenesteutøvere i Boligsone. Boligsone 1-8 og 16-29, pr. mnd	Kr.	1 450	1 530	80	6%	
Parkeringsanlegg, med tilgang lading, pr mnd	Kr.	1 485	1 570	85	6%	
Parkeringsanlegg, pr mnd	Kr.	1 140	1 210	70	6%	

Private planforslag

For utfyllende informasjon om plangebyrer, se [premisser for gebyrregulativ for 2024 for byggesak, private planer, oppmålingsforretninger og eierseksjonering](#)

§ 1-4 Gebyrbortfall ved kommunens fristoversittelse

Gebyr	Enhet	Sats 2023	Sats 2024	Endring i kr	Endring i %	Merknad
0159 - Reduksjon av plangebyr som følge av ikke overholdt frist på 12 uker						Gjelder ved fristoverskridelse på 12 uker fra planforslag mottas. Frist kan forlenges med tid medgått til supplering av mangler i planforslaget. Ved avtalt ny frist beregnes reduksjon etter ny frist.

§ 2-1 Reguleringsplan, detaljregulering. Det fastsettes gebyr etter planområdets areal:

Gebyr	Enhet	Sats 2023	Sats 2024	Endring i kr	Endring i %	Merknad
2024-214 - For plan med totalt areal fra 0 m ² inntil 20 000 m ²	Kr.	421 800	445 000	23 200	6%	Sats 2023 oppdatert ifm. revidert budsjett 2023
2024-215 - For arealer over 20 000 m ² betales et tillegg per 1000 m ²	Kr.	2 470	2 600	130	5%	Sats 2023 oppdatert ifm. revidert budsjett 2023

§ 2-1 Reguleringsplan, detaljregulering. Det fastsettes følgende tilleggsgebyr for bebyggelse/bruksareal (BRA)

Gebyr	Enhet	Sats 2023	Sats 2024	Endring i kr	Endring i %	Merknad
2024-216 - For hver 100 m ² nytt bruksareal (BRA) inntil 100 000 m ²	Kr.	2 890	3 050	160	6%	Sats 2023 oppdatert ifm. revidert budsjett 2023
2024-217 - For hver 100 m ² eksisterende bruksareal (BRA) som endrer formål, inntil 50 000 m ²	Kr.	1 450	1 530	80	6%	Sats 2023 oppdatert ifm. revidert budsjett 2023

§ 2-1 Reguleringsplan, detaljregulering. Ny behandling av revidert planforslag

Gebyr	Enhet	Sats 2023	Sats 2024	Endring i kr	Endring i %	Merknad
2024-218 - Dersom et planforslag har vært avvist av kommunen eller er trukket av forslagsstiller, og nytt revidert planforslag innenfor det samme planområdet framlegges til ny behandling, skal det betales gebyr for det reviderte planforslaget.	Kr.	0	0	0	0%	Gebyret fastsettes til 100% av ordinært gebyr.

§ 2-2 Endringer av reguleringsplan etter forenklet prosess

Gebyr	Enhet	Sats 2023	Sats 2024	Endring i kr	Endring i %	Merknad
2024-222 - For planareal fra 0 m ² inntil 5 000 m ²	Kr.	42 250	44 580	2 330	6%	Sats 2023 oppdatert ifm. revidert budsjett 2023
2024-223 - For plan med totalt areal fra og med 5 000 m ²	Kr.	79 610	83 990	4 380	6%	Sats 2023 oppdatert ifm. revidert budsjett 2023

§ 2-2 Endringer av reguleringsplan etter forenklet prosess. For endringer etter forenklet prosess skal det også fastsettes tilleggsgebyr for bebyggelse:

Gebyr	Enhet	Sats 2023	Sats 2024	Endring i kr	Endring i %	Merknad
2024-226 - For hver 100 m ² nytt bruksareal (BRA)	Kr.	2 890	3 050	160	6%	Sats 2023 oppdatert ifm. revidert budsjett 2023
2024-227 - For hver 100 m ² eksisterende bruksareal (BRA) som endrer formål, inntil 50 000 m ²	Kr.	1 450	1 530	80	6%	Sats 2023 oppdatert ifm. revidert budsjett 2023

§ 2-3 Tilleggsgebyr for saker som skal konsekvensutredes

HANDLINGS- OG ØKONOMIPLAN - KORTVERSJON - 2024-2027

Gebyr	Enhet	Sats 2023	Sats 2024	Endring i kr	Endring i %	Merknad
2024-231A - Detaljregulering med planprogram og konsekvensutredning, jf. forskrift om KU § 6, vedlegg I.	Kr.	189 770	200 210	10 440	6%	Sats 2023 oppdatert ifm. revidert budsjett 2023
2024-231B - Detaljregulering med konsekvensutredning jf. forskrift om KU § 8, vedlegg II.	Kr.	138 520	146 140	7 620	6%	Sats 2023 oppdatert ifm. revidert budsjett 2023

§ 2-4 Veiledningsmøter og oppstartsmøter med påfølgende arbeidsmøter

Gebyr	Enhet	Sats 2023	Sats 2024	Endring i kr	Endring i %	Merknad
2023-251 - Avklaringsmøte i forbindelse med oppstart av endring av reguleringsplan etter forenklet behandling	Kr.	39 630	39 630	0	0%	
2023-251 - Avklaringsmøte i forbindelse med oppstart av endring av reguleringsplan etter forenklet behandling	Kr.	39 630	39 630	0	0%	
2023-251 - Avklaringsmøte i forbindelse med oppstart av endring av reguleringsplan etter forenklet behandling	Kr.	39 630	39 630	0	0%	
2023-251 - Avklaringsmøte i forbindelse med oppstart av endring av reguleringsplan etter forenklet behandling	Kr.	0	0	0	0%	
2024-250 - Veiledningsmøte, per møte.	Kr.	21 720	37 200	15 480	71%	Sats 2023 oppdatert ifm. revidert budsjett 2023
2024-251 - Avklaringsmøte i forbindelse med oppstart av endring av reguleringsplan etter forenklet behandling	Kr.	43 280	45 700	2 420	6%	Sats 2023 oppdatert ifm. revidert budsjett 2023
2024-252 - Oppstartsmøte detaljregulering, jf. § 12-11	Kr.	65 160	75 600	10 440	16%	Sats 2023 oppdatert ifm. revidert budsjett 2023

§ 2-5 Tilleggsgebyr ved endring av planforslag

Gebyr	Enhet	Sats 2023	Sats 2024	Endring i kr	Endring i %	Merknad
2024-271 - Tilleggsgebyr ved endring av planforslag	Kr.	0	0	0	0%	Dersom en forslagstiller på eget initiativ foretar vesentlige endringer av et komplett planforslag etter at det er innsendt for behandling, ilegges det et tilleggsgebyr på 25% av beregnet gebyr.

§ 2-6-1 Avslutning av sak før gjennomført oppstartsmøte etter Plan- og bygningsloven § 12-8

Gebyr	Enhet	Sats 2023	Sats 2024	Endring i kr	Endring i %	Merknad
2024-261A - Gebyr for plansaker hvor Plan- og bygningsetaten beslutter at initiativet skal stoppes, eller saken blir trukket før oppstartsmøtet er gjennomført.	Kr.	24 950	55 200	30 250	121%	Sats 2023 oppdatert ifm. revidert budsjett 2023

§ 2-6-2 Avslutning av sak etter at planforslag er mottatt av kommunen

Gebyr	Enhet	Sats 2023	Sats 2024	Endring i kr	Endring i %	Merknad
2024-262A - Avslutning av sak etter at planforslag er mottatt	Kr.	0	0	0	0%	Saksbehandlingsgebyret fastsettes til 50% av ordinært gebyr når planforslaget trekkes tilbake av forslagsstiller før utlegging til offentlig ettersyn.

§ 2-6-4 Gebyr ved avslag etter Plan- og bygningsloven § 12-11

Gebyr	Enhet	Sats 2023	Sats 2024	Endring i kr	Endring i %	Merknad
2024-261C - For plansaker etter § 12-11 hvor kommunen avgjør at saken ikke legges ut til offentlig ettersyn, betales fullt gebyr.		0	0	0	0%	

§ 2-7 Unntak fra gebyr

Gebyr	Enhet	Sats 2023	Sats 2024	Endring i kr	Endring i %	Merknad
2024-211 - Private planforslag etter § 12-3, 2. ledd unntas fra gebyrberegning dersom forslagsstiller har som oppgave å ivareta offentlige interesser og tiltaket skal finansieres med bevilgninger fra stat eller kommune eller med lån med statlig eller kommunal garanti.						

§ 2-1 Reguleringsplan, detaljregulering

HANDLINGS- OG ØKONOMIPLAN - KORTVERSJON - 2024-2027

Gebyr	Enhet	Sats 2023	Sats 2024	Endring i kr	Endring i %	Merknad
Plan- og bygningsloven §§ 12-3, 12-10, 12-11 og 12-14.		0	0			
Behandling av planforslag belastes med gebyr, minimum kr 445 000 og maksimum kr 2 400 000). I tillegg til gebyr for behandling av planforslag betales: • gebyr for veiledningsmøte og oppstartmøte med påfølgende arbeidsmøter • eventuell behandling av konsekvensutredning med eller uten planprogram.						
Plan- og bygningsloven §§ 12-3, 12-10, 12-11 og 12-14. Behandling av planforslag belastes med gebyr, minimum kr 445 000 og maksimum kr 2 400 000.						I tillegg til gebyr for behandling av planforslag betales: • gebyr for veiledningsmøte og oppstartmøte med påfølgende arbeidsmøter • eventuell behandling av konsekvensutredning med eller uten planprogram.

§ 2-6-3 Avslutning av sak som følge av manglende oppfølging fra forslagstiller.

Gebyr	Enhet	Sats 2023	Sats 2024	Endring i kr	Endring i %	Merknad
2024-263A - Gebyr ved avslutning av planinitiativ/prosess		0	0	0	0%	Dersom planoppstart ikke er dokumentert kunngjort innen 6 måneder etter gjennomført oppstartsmøte, avsluttes saken og nytt oppstartsmøte må avholdes før kunngjøring av planoppstart. Tilsvarende gjelder der komplett planforslag ikke er mottatt innen 1 år etter gjennomført oppstartsmøte. Det påløper i tilfelle nytt gebyr for oppstartsmøte. Videre avsluttes saken dersom revidert planforslag ikke er mottatt innen 6 måneder etter høringsfristens utløp.

Bygge- og delesaker

For utfyllende informasjon om plangebyrer, se [premisser for gebyrregulativ for 2024 for byggesak, private planer, oppmålingsforretninger og eierseksjonering](#)

§ 1-5-2 Særskilt vurdering av gebyr etter § 1-5-1

Gebyr	Enhet	Sats 2023	Sats 2024	Endring i kr	Endring i %	Merknad
2024-116A - Gebyr beregnet til kr. 1,479 mill. eller over, skal vurderes særskilt etter § 1-5-1		0	0	0	0%	
2024-116B - Gebyr beregnet til under kr. 1,479 mill. kan vurderes særskilt etter § 1-5-1		0	0	0	0%	

§ 3-1-2 Søknader eller forespørsler som trekkes, returneres eller avvises

Gebyr	Enhet	Sats 2023	Sats 2024	Endring i kr	Endring i %	Merknad
Søknader eller forespørsler som trekkes, returneres eller avvises	Kr.	0	0	0	0%	Det kreves gebyr for søknader eller forespørsler som gir svar på om tiltaket er søknadspliktig/ikke søknadspliktige og for søknader som avvises eller trekkes. Se § 3-20

§ 3-1-3 Søknader som fører til avslag

Gebyr	Enhet	Sats 2023	Sats 2024	Endring i kr	Endring i %	Merknad
Søknader som fører til avslag	Kr.	0	0	0	0%	Ved avslag fastsettes 100% gebyr av ordinært gebyr.

§ 3-1-4 Klimarabatt

Gebyr	Enhet	Sats 2023	Sats 2024	Endring i kr	Endring i %	Merknad
2024-340A - Klimarabatt	Kr.	0	0	0	0%	25% rabatt, se gebyrpremisser/mouseover for utfyllende forklaring

2024-340A - Klimarabatt

For byggesaker jf §§ 3-2 og 3-4 med mer enn 50% reduksjon i klimagassutslipp sammenlignet med referansebygget etter TEK 17 gis det en rabatt på 25% av byggesaksgebyret. (Se kommunens veileder for klimagassberegninger). Det beregnes ikke rabatt av gebyr for

dispensasjoner. Kommunen kan etterfakturere beløp tilsvarende gitt rabatt dersom tiltaket ikke gjennomføres som beskrevet, eller i drift likevel ikke tilfredsstiller kriteriene for rabatt.

§ 3-1-5 Maksimalt gebyr per byggesak

Gebyr	Enhet	Sats 2023	Sats 2024	Endring i kr	Endring i %	Merknad
2024-3266 - Maksimalt byggesaksgebyr per byggesak er kr 1 479 000.	Kr.	1 320 000	1 479 000	159 000	12%	Sats 2023 oppdatert ifm. revidert budsjett 2023. En byggesak kan være delt opp i flere søknader. Så lenge alle søknadene er innsendt i løpet av en uke vil maksimalt byggesaksgebyr per byggesak anvendes etter § 3-1-5 og særlig vurdering etter § 1-5-2. Søknadene må være innenfor samme delfelt i en reguleringsplan. Dersom området er uregulert må søknadene ha en naturlig sammenheng.

§ 3-2 Ny bebyggelse og endring og/eller ombygging av eksisterende bebyggelse

Gebyr	Enhet	Sats 2023	Sats 2024	Endring i kr	Endring i %	Merknad
2024-310 - 0 – 100 m ²	Kr.	11 440	12 820	1 380	12%	Sats 2023 oppdatert ifm. revidert budsjett 2023
2024-311 - Over 100 – 200 m ²	Kr.	22 880	25 630	2 750	12%	Sats 2023 oppdatert ifm. revidert budsjett 2023
2024-312 - Over 200 – 600 m ²	Kr.	40 040	44 850	4 810	12%	Sats 2023 oppdatert ifm. revidert budsjett 2023
2024-313 - Over 600 – 1000 m ²	Kr.	57 190	64 060	6 870	12%	Sats 2023 oppdatert ifm. revidert budsjett 2023
2024-314 - Over 1000 m ²	Kr/m ²	60	60	0	0%	Sats 2023 oppdatert ifm. revidert budsjett 2023
2024-315 - I tillegg til satsene ovenfor skal det for nye boenheter beregnes gebyr per nye boenhet, uansett antall. Gjelder ikke ved sammenføring av boenheter	Kr.	11 440	12 820	1 380	12%	Sats 2023 oppdatert ifm. revidert budsjett 2023
Bestemmelsen gjelder oppføring, tilbygg, påbygg, underbygg, plassering av bygning, konstruksjon eller anlegg. Gjelder også endring av nevnte tiltak. Midlertidige tiltak, varig eller tidsbestemt bruksendring, sammenføring m.m. Herunder gjelder	Kr.	0	0			Det beregnes ikke tilleggsgebyr når søknad om oppføring av bygning også inkluderer parkering/mur/ skjæring/ fylling/ utomhusanlegg som er en forutsetning for oppføring av bygningen, og som søkes om

Gebyr	Enhet	Sats 2023	Sats 2024	Endring i kr	Endring i %	Merknad
bestemmelsen for boliger, nøst, garasjer, carporter, uthus, industribygg, næringsbygg, tjenesteyting, konstruksjoner og anlegg. Det beregnes et gebyr per tiltak/frittstående bygning. Sammenføyning av boenheter; beregnes gebyr for det nye sammenføyede areal						samtidig som oppføring av bygningen. Se § 3-1-5 Maksimalt gebyr. For nye boenheter, beregnes gebyr etter areal og med et tilleggsgebyr for hver nye boenhet.

Bestemmelsen gjelder oppføring, tilbygg, påbygg, underbygg, plassering av bygning, konstruksjon eller anlegg. Gjelder også endring av nevnte tiltak. Midlertidige tiltak, varig eller tidsbestemt bruksendring, sammenføyning m.m. Herunder gjelder bestemmelsen for boliger, nøst, garasjer, carporter, uthus, industribygg, næringsbygg, tjenesteyting, konstruksjoner og anlegg. Det beregnes et gebyr per tiltak/frittstående bygning. Sammenføyning av boenheter; beregnes gebyr for det nye sammenføyede areal

Det beregnes ikke tilleggsgebyr når søknad om oppføring av bygning også inkluderer parkering/mur/ skjæring/ fylling/ utomhusanlegg som er en forutsetning for oppføring av bygningen, og som søkes om samtidig som oppføring av bygningen. Se § 3-1-5 Maksimalt gebyr. For nye boenheter, beregnes gebyr etter areal og med et tilleggsgebyr for hver nye boenhet.

§ 3-3 Driftsbygninger i landbruket

Gebyr	Enhet	Sats 2023	Sats 2024	Endring i kr	Endring i %	Merknad
2024-321 - Driftsbygninger i landbruket 0 – 1000 m ²	Kr.	19 410	21 740	2 330	12%	Sats 2023 oppdatert ifm. revidert budsjett 2023
2024-321A - Driftsbygninger i landbruket over 1000 m ²	Kr/m ²	60	60	0	0%	Sats 2023 oppdatert ifm. revidert budsjett 2023

§ 3-4 Fasadeendring, reparasjon og endring

Gebyr	Enhet	Sats 2023	Sats 2024	Endring i kr	Endring i %	Merknad
2024-381 - Fasadeendring, reparasjon eller endring på småhus (frittliggende enebolig, tomannsbolig, rekkehus, kjedehus, 3-mannsbolig og 4-mannsbolig).	Kr.	8 470	9 490	1 020	12%	Sats 2023 oppdatert ifm. revidert budsjett 2023. Det gebyrlegges per bygg.
2024-382 - Fasadeendring per fasade, reparasjon eller endring på større bygninger.	Kr.	13 730	15 380	1 650	12%	Sats 2023 oppdatert ifm. revidert budsjett 2023

HANDLINGS- OG ØKONOMIPLAN - KORTVERSJON - 2024-2027

Gebyr	Enhet	Sats 2023	Sats 2024	Endring i kr	Endring i %	Merknad
Det beregnes gebyr etter denne bestemmelsen når det ikke kan beregnes gebyr etter § 3-2. Når fasadeendringer gjelder flere eiendommer, beregnes gebyr for hver eiendom	Kr.	0	0			

§ 3-5 Riving

Gebyr	Enhet	Sats 2023	Sats 2024	Endring i kr	Endring i %	Merknad
2024-3101 - 0 – 100 m ²	Kr.	7 100	8 850	1 750	25%	Sats 2023 oppdatert ifm. revidert budsjett 2023
2024-3102 - Over 100 m ² – 1000 m ²	Kr.	10 070	11 280	1 210	12%	Sats 2023 oppdatert ifm. revidert budsjett 2023
2024-3103 - Over 1000 m ²	Kr.	13 730	15 380	1 650	12%	Sats 2023 oppdatert ifm. revidert budsjett 2023
Samlet areal per bygning/del av bygning utgjør gebyrgrunnlaget. Når det ikke er mulig å fastsette areal som f.eks. pipe, mur m.m. beregnes gebyr etter laveste pris per tiltak.	Kr.	0	0			

§ 3-7 Forstøtningsmur, levegg m.m.

Gebyr	Enhet	Sats 2023	Sats 2024	Endring i kr	Endring i %	Merknad
2024-3120 - Forstøtningsmur, levegg, støyskjerm m.m. Pris per meter over 10 meter.	Kr/meter	200	230	30	15%	Sats 2023 oppdatert ifm. revidert budsjett 2023. kr 8 850 + kr 230 pr. meter over 10 meter
2024-3121 - Forstøtningsmur, levegg, støyskjerm m.m. til og med 10 meter.	Kr.	7 100	8 850	1 750	25%	Sats 2023 oppdatert ifm. revidert budsjett 2023
Det beregnes gebyr etter denne bestemmelsen når tiltaket utgjør selvstendig del som ikke er medregnet i gebyret etter § 3-2.	Kr.	0	0			

§ 3-11 Bygningsteknisk installasjon

Gebyr	Enhet	Sats 2023	Sats 2024	Endring i kr	Endring i %	Merknad
2024-3152 - Ventilasjonsanlegg (kuldeanlegg og varmepumpe)	Kr.	10 870	12 180	1 310	12%	Sats 2023 oppdatert ifm. revidert budsjett 2023

HANDLINGS- OG ØKONOMIPLAN - KORTVERSJON - 2024-2027

Gebyr	Enhet	Sats 2023	Sats 2024	Endring i kr	Endring i %	Merknad
2024-3153 - Automatisk brannvarslingsanlegg- og brannslukkingsanlegg	Kr.	7 580	8 850	1 270	17%	Sats 2023 oppdatert ifm. revidert budsjett 2023
2024-3155 - VA-anlegg i grunn. Hovedledning og fellesledning inntil en lengde på 300 meter	Kr.	20 600	23 080	2 480	12%	Sats 2023 oppdatert ifm. revidert budsjett 2023
2024-3155M - Lengde over 300 meter får et tillegg per påbegynt 100 meter	Kr.	3 440	3 860	420	12%	Sats 2023 oppdatert ifm. revidert budsjett 2023. Per 100 meter
2024-3155MAKS - Maksbeløp VA-anlegg i grunn	Kr.	57 190	64 060	6 870	12%	Sats 2023 oppdatert ifm. revidert budsjett 2023
2024-3156 - VA -anlegg. En enkelt stikkledning	Kr.	9 160	10 260	1 100	12%	Sats 2023 oppdatert ifm. revidert budsjett 2023
2024-3156L - Etablering av mer enn en stikkledning fra samme hovedledning/fellesledning får et tillegg per stikkledning.	Kr.	2 300	2 580	280	12%	Sats 2023 oppdatert ifm. revidert budsjett 2023. Per stikkledning. Det tas ikke gebyr for stikkledninger knyttet til fellesledninger ved ny feltutbygging
2024-3156MAKS - Maksbeløp VA-anlegg stikkledning	Kr.	57 190	64 060	6 870	12%	Sats 2023 oppdatert ifm. revidert budsjett 2023
2024-3157 - Heis, rulletrapp, rullende fortau, rullebånd og lignende	Kr.	7 580	8 850	1 270	17%	Sats 2023 oppdatert ifm. revidert budsjett 2023
2024-3157K - Søknaden unntas fra gebyr når trappeheis er installert med vedtak fra NAV	Kr.	0	0	0	0%	

§ 3-12 Diverse tiltak

Gebyr	Enhet	Sats 2023	Sats 2024	Endring i kr	Endring i %	Merknad
2024-3161 - For arbeid som ikke kan beregnes etter satser nevnt ellers i regulativets kap. 3	Kr.	7 580	8 850	1 270	17%	Sats 2023 oppdatert ifm. revidert budsjett 2023

§ 3-13 Forhåndskonferanse

Gebyr	Enhet	Sats 2023	Sats 2024	Endring i kr	Endring i %	Merknad
2024-3171 - Forhåndskonferanse om søknadspiktige tiltak etter plan- og bygningsloven § 20-2	Kr.	7 100	7 960	860	12%	Sats 2023 oppdatert ifm. revidert budsjett 2023
2024-3171D - Forhåndskonferanse om søknadspiktige tiltak etter plan- og bygningsloven § 20-2	Kr.	7 100	7 960	860	12%	Sats 2023 oppdatert ifm. revidert budsjett 2023

HANDLINGS- OG ØKONOMIPLAN - KORTVERSJON - 2024-2027

Gebyr	Enhet	Sats 2023	Sats 2024	Endring i kr	Endring i %	Merknad
2024-3172 - Avbestilt forhåndskonferanse – senere enn 2 virkedager før avtalt tid eller manglende fremmøte belastes med gebyr	Kr.	5 890	6 600	710	12%	Sats 2023 oppdatert ifm. revidert budsjett 2023
2024-3172D - Avbestilt forhåndskonferanse – senere enn 2 virkedager før avtalt tid eller manglende fremmøte belastes med gebyr	Kr.	5 890	6 600	710	12%	Sats 2023 oppdatert ifm. revidert budsjett 2023
2024-3173 - Avtalt veiledningsmøte i en konkret sak	Kr.	0	5 430	5 430	0%	Nytt gebyr i 2024
2024-3173D - Avtalt veiledningsmøte i en konkret sak	Kr.	0	5 430	5 430	0%	Nytt gebyr i 2024

§ 3-14 Søknad om ansvarsrett

Gebyr	Enhet	Sats 2023	Sats 2024	Endring i kr	Endring i %	Merknad
2024-3182 - Søknad om ansvarsrett, pr. søknad	Kr.	2 870	3 610	740	26%	Sats 2023 oppdatert ifm. revidert budsjett 2023

§ 3-15 Midlertidig brukstillatelse

Gebyr	Enhet	Sats 2023	Sats 2024	Endring i kr	Endring i %	Merknad
2024-3183 - Behandling av midlertidig brukstillatelse	Kr.	2 870	3 220	350	12%	Sats 2023 oppdatert ifm. revidert budsjett 2023

§ 3-16 Tiltak igangsatt eller tatt i bruk uten søknad eller strid med tillatelse (Tilsyn)

Gebyr	Enhet	Sats 2023	Sats 2024	Endring i kr	Endring i %	Merknad
2024-3191 - Hvis det søkes om et tiltak som er bygget uten tillatelse, ilegges det et tilleggsgebyr utover hovedgebyret. Gjelder søknader hvor det er registrert ulovlighet i sakssystemet.	Kr.	0	9 440	9 440	0%	Ny struktur etter tidsstudier/historisk gebyrlegging

2024-3191 - Hvis det søkes om et tiltak som er bygget uten tillatelse, ilegges det et tilleggsgebyr utover hovedgebyret. Gjelder søknader hvor det er registrert ulovlighet i sakssystemet.

Det beregnes gebyr etter § 7-1 for arbeid utført av kommunen knyttet til et ulovlig tiltak etter plan- og bygningsloven. Det kan bare tas gebyr i de tilfeller hvor det sendes inn søknad i forbindelse med det ulovlige tiltaket. Med ulovlig tiltak etter plan- og bygningsloven menes alle tiltak

som er satt i gang eller tatt i bruk uten at det er gitt tillatelse til dette. Videre menes det tiltak som er bygget i strid med gitt tillatelse eller i strid med vilkår satt i tillatelsen

§ 3-18 Dispensasjon fra Plan- og bygningsloven med tilhørende forskrifter og søknad om unntak/fritak fra tekniske krav

Gebyr	Enhet	Sats 2023	Sats 2024	Endring i kr	Endring i %	Merknad
2024-3210D - For søknad om dispensasjon eller søknad om unntak/fritak	Kr.	6 870	7 700	830	12%	Sats 2023 oppdatert ifm. revidert budsjett 2023. Per dispensasjon/unntak/fritak
2024-3210D - For søknad om dispensasjon eller søknad om unntak/fritak	Kr.	6870	7700			Sats 2023 oppdatert ifm. revidert budsjett 2023. Per dispensasjon/unntak/fritak
Det fastsettes et gebyr per dispensasjon og unntak/fritak som behandles. Gebyr for dispensasjon eller unntak/fritak kreves uavhengig av om saken avslås/tillates. For søknader som trekkes eller avvises gjelder annet gebyr. Jf. § 3-20	Kr.	0	0			

§ 3-20 Søknader eller gebyrbelagte forespørsler som trekkes, returneres eller avvises i bygge- og delesaker

Gebyr	Enhet	Sats 2023	Sats 2024	Endring i kr	Endring i %	Merknad
2024-3232 - For avvisning av saker der saksbehandling er påbegynt eller grunnlag for saksbehandling ikke er tilstrekkelig, og/eller komplettering av søknad innen frist ikke fører fram, fastsettes gebyret til 25% av ordinært gebyr.	Kr.	7 900	8 850	950	12%	Sats 2023 oppdatert ifm. revidert budsjett 2023. Minimumsbeløp
Gjelder også for avviste ikke søknadspliktige tiltak (minimumsgebyr)						
2024-3232D - For avvisning av saker der saksbehandling er påbegynt eller grunnlag for saksbehandling ikke er tilstrekkelig, og/eller komplettering av søknad innen frist ikke fører fram, fastsettes gebyret til 25% av ordinært gebyr.	Kr.	57 190	64 060	6 870	12%	Sats 2023 oppdatert ifm. revidert budsjett 2023. Maksimumsbeløp
Gjelder også for avviste ikke søknadspliktige tiltak (minimumsgebyr)						
2024-3233 - Skriftlig bindende vurdering av mottatt skriftlig forespørsel med	Kr.	3 440	3 860	420	12%	Sats 2023 oppdatert ifm. revidert budsjett 2023. Plan og bygningsetaten tilbyr 15

HANDLINGS- OG ØKONOMIPLAN - KORTVERSJON - 2024-2027

Gebyr	Enhet	Sats 2023	Sats 2024	Endring i kr	Endring i %	Merknad
informasjon om et konkret tiltak medfører søknadsplikt eller ikke søknadsplikt.						
2024-3234 - For bygge-, delesøknader som trekkes før vedtak fastsettes gebyret til 25% av ordinært gebyr.	Kr.	7 900	8 850	950	12%	Sats 2023 oppdatert ifm. revidert budsjett 2023. Minimumsbeløp
2024-3234D - For bygge-, delesøknader som trekkes før vedtak fastsettes gebyret til 25% av ordinært gebyr.	Kr.	57 190	64 060	6 870	12%	Sats 2023 oppdatert ifm. revidert budsjett 2023. Maksimumsbeløp
2024-3235 - For søknader som kun inneholder dispensasjon eller unntak/fritak og som trekkes eller avvises, beregnes ett gebyr uavhengig av hvor mange dispensasjoner eller unntak/avvik søknaden inneholder	Kr.	7 220	8 850	1 630	23%	Sats 2023 oppdatert ifm. revidert budsjett 2023

§ 3-21 Søknad om overføring av areal, opprettelse av ny grunneiendom, ny anleggseiendom eller nytt jordsameie, sletting av klausul. Plan- og bygningsloven § 20-2

Gebyr	Enhet	Sats 2023	Sats 2024	Endring i kr	Endring i %	Merknad
2024-3211A - Søknad om fradeling, den første tomten, i henhold til gjeldende reguleringsplan	Kr.	14 650	16 410	1 760	12%	Sats 2023 oppdatert ifm. revidert budsjett 2023
2024-3211B - Søknad om fradeling, i tillegg for tomt nr. 2 -10, per tomt	Kr/tomt	11 750	13 170	1 420	12%	Sats 2023 oppdatert ifm. revidert budsjett 2023
2024-3211C - Søknad om fradeling i tillegg fra og med tomt nr. 11, per tomt	Kr.	5 290	5 930	640	12%	Sats 2023 oppdatert ifm. revidert budsjett 2023
2024-3211D - Søknad om fradeling av tilleggsparcell, arealoverføring og grensejustering, for inntil 2 parseller. Se §§ 3-17 for tilleggsgebyr for dispensasjon	Kr.	17 040	19 090	2 050	12%	Sats 2023 oppdatert ifm. revidert budsjett 2023
2024-3211E - Søknad om fradeling av tilleggsparcell, arealoverføring og grensejustering, i tillegg fra og med 3. parsell	Kr.	5 240	6 460	1 220	23%	Sats 2023 oppdatert ifm. revidert budsjett 2023
2024-3213A - For søknad om sletting og endring av klausul(er)	Kr.	13 520	15 150	1 630	12%	Sats 2023 oppdatert ifm. revidert budsjett 2023

HANDLINGS- OG ØKONOMIPLAN - KORTVERSJON - 2024-2027

Gebyr	Enhet	Sats 2023	Sats 2024	Endring i kr	Endring i %	Merknad
2024-3213B - For tilfeller der kommunen må samtykke til spesifikt tiltak der arealene er klausulert	Kr.	5 290	5 930	640	12%	Sats 2023 oppdatert ifm. revidert budsjett 2023
2024-3214A - Søknad om endring av godkjent deling	Kr.	6 460	7 240	780	12%	Sats 2023 oppdatert ifm. revidert budsjett 2023
2024-3215A - Søknad om fradeling, den første tomten, ikke i samsvar med gjeldende reguleringsplan eller uregulert. Se §§ 3-17 for tilleggsgebyr for dispensasjon	Kr.	20 470	22 930	2 460	12%	Sats 2023 oppdatert ifm. revidert budsjett 2023

§ 3-19 Ikke-søknadspliktige tiltak

Gebyr	Enhet	Sats 2023	Sats 2024	Endring i kr	Endring i %	Merknad
Søknader om tiltak som etter kommunens vurdering ikke er søknadspliktige, jf. plan- og bygningsloven § 20-5, vil bli avvist med beslutning om at tiltaket ikke krever søknad. Avvisningsvedtaket bygger på en enkel saksbehandling som det vil bli krevd gebyr for. Se § 3-20, varekode 2024-3232	Kr.	0	0			Plan og bygningsetaten har tilbud om gratis veiledning inntil 15 min. uten skriftlig vurdering. Ta kontakt med vårt kundesenter.
Skriftlig saksbehandling, med bindende vurdering, av mottatt forespørsel med informasjon om et konkret tiltak medfører søknadsplikt eller ikke søknadsplikt er gebyrbelagt. Dette er en frivillig tjeneste for ku						

§ 3-1-1 Grunnlag:

Gebyr	Enhet	Sats 2023	Sats 2024	Endring i kr	Endring i %	Merknad
Av byggesaksgebyret skal inntil 19 % dekke kostnadene med tilsyn, jf. plan- og bygningsloven. § 33-1. Hvor ikke annet fremgår utgjør beregningsgrunnlaget for gebyret bruksareal BRA ihht. Norsk Standard 3940, avrundet nedover til nærmeste m².	Kr.	0	0			I tillegg til byggegebyret fastsettes gebyr for annen tjeneste knyttet til søknad slik det fremgår av dette regulativ. Det betales gebyr per tiltak per søknad. Hvis det ikke kan beregnes bruksareal for tiltaket, beregnes gebyret med utgangspunkt i samlet tilleggsareal (flatemål).

Av byggesaksgebyret skal inntil 19 % dekke kostnadene med tilsyn, jf. plan- og bygningsloven. § 33-1. Hvor ikke annet fremgår utgjør beregningsgrunnlaget for gebyret bruksareal BRA ihht. Norsk Standard 3940, avrundet nedover til nærmeste m².

For søknader om endring av gitt tillatelse, fastsettes 100% gebyr av den delen av tiltaket som endres. For tiltak som revideres innen klagefristen etter at det er gitt avslag fastsettes 100% gebyr av den delen av tiltaket som revideres, forutsatt at avslaget ikke påklages.

§ 3-10 Anlegg av veg, parkeringsplass og landingsplass

Gebyr	Enhet	Sats 2023	Sats 2024	Endring i kr	Endring i %	Merknad
2024-3141 - Parkeringsplass på terreng inntil 5 plasser	Kr.	7 100	8 850	1 750	25%	Sats 2023 oppdatert ifm. revidert budsjett 2023
2024-3142 - Parkeringsplass på terreng i tillegg per plass over 5 plasser	Kr/plass	1 150	1 290	140	12%	Sats 2023 oppdatert ifm. revidert budsjett 2023
2024-3142M - Maksimalt gebyr for søknad om parkeringsplass	Kr.	228 750	256 200	27 450	12%	Sats 2023 oppdatert ifm. revidert budsjett 2023
2024-3143 - Gangbro/kulvert og lignende	Kr.	11 100	12 440	1 340	12%	Sats 2023 oppdatert ifm. revidert budsjett 2023
2024-3144 - Veganlegg, kjørebrot/kulvert og lignende	Kr.	19 100	21 400	2 300	12%	Sats 2023 oppdatert ifm. revidert budsjett 2023
2024-3145 - Ladestasjoner på samme eiendom pr søknad	Kr.	19 100	21 400	2 300	12%	Sats 2023 oppdatert ifm. revidert budsjett 2023
2024-3146 - Landingsplass og lignende infrastruktur	Kr.	0	21 400	21 400	0%	Nytt gebyr i 2024

§ 3-17 Dispensasjon fra arealplan og unntak fra plankravet

Gebyr	Enhet	Sats 2023	Sats 2024	Endring i kr	Endring i %	Merknad
2024-3226 - For søknad om dispensasjon fra gjeldende plangrunnlag	Kr.	9 160	10 260	1 100	12%	Sats 2023 oppdatert ifm. revidert budsjett 2023. Per dispensasjon
2024-3226D - For søknad om dispensasjon fra gjeldende plangrunnlag	Kr.	9 160	10 260	1 100	12%	Sats 2023 oppdatert ifm. revidert budsjett 2023. Per dispensasjon eller unntak
2024-3227 - Søknad om unntak fra plankrav hvor stedanalyse er utarbeidet	Kr.	0	10 260	10 260	0%	Sats 2023 oppdatert ifm. revidert budsjett 2023. Per dispensasjon eller unntak
Det fastsettes et gebyr per dispensasjon og unntak/fritak som behandles. Gebyr for dispensasjon eller unntak/fritak kreves uavhengig av om saken avslås/tillates.	Kr.	0	0			Per dispensasjon eller unntak

HANDLINGS- OG ØKONOMIPLAN - KORTVERSJON - 2024-2027

Gebyr	Enhet	Sats 2023	Sats 2024	Endring i kr	Endring i %	Merknad
For søknader som trekkes eller avvises gjelder annet gebyr. Jf. § 3-20						

§ 3-8 Skilt og reklameinnretninger

Gebyr	Enhet	Sats 2023	Sats 2024	Endring i kr	Endring i %	Merknad
2024-3124 - Skilt, skilttavler og reklameinnretninger	Kr.	9 160	10 260	1 100	12%	Sats 2023 oppdatert ifm. revidert budsjett 2023. + kr 1 290 per skilt, se varekode 2024-3125
2024-3125 - Skilt, skilttavler og reklameinnretninger, pris per skilt	Kr.	1 150	1 290	140	12%	Sats 2023 oppdatert ifm. revidert budsjett 2023. Se varekode 2024-3124
2024-3126 - Banner/Vimpel/Flagg - Midlertidig inntil tre uker	Kr.	9 160	10 260	1 100	12%	Sats 2023 oppdatert ifm. revidert budsjett 2023

§ 3-9 Vesentlige terrenginngrep - PBL § 20-1 k

Gebyr	Enhet	Sats 2023	Sats 2024	Endring i kr	Endring i %	Merknad
2024-3131 - Vesentlig terrenginngrep 0-1000 m ²	Kr.	13 910	15 580	1 670	12%	Sats 2023 oppdatert ifm. revidert budsjett 2023
2024-3132 - Utomhus areal for område	Kr.	24 260	27 180	2 920	12%	Sats 2023 oppdatert ifm. revidert budsjett 2023
2024-3133 - Vesentlig terrenginngrep over 1000 m ² - 2000 m ²	Kr.	27 820	31 160	3 340	12%	Sats 2023 oppdatert ifm. revidert budsjett 2023
2024-3134 - Vesentlig terrenginngrep over 2000 m ²	Kr/m ²	15	20	5	33%	Sats 2023 oppdatert ifm. revidert budsjett 2023
Det beregnes gebyr etter denne bestemmelsen når tiltaket utgjør selvstendig del som ikke er medregnet i gebyret etter § 3-2.	Kr.	0	0			

§ 3-1-6 Tilleggsgebyr ved vesentlig endring av mottatt søknad

Gebyr	Enhet	Sats 2023	Sats 2024	Endring i kr	Endring i %	Merknad
2024-300 - Endring av søknad når saksbehandling har startet, og som innebærer ny høringsuttalelse, nabovarsel eller lignende.	Kr.	0	3 950	3 950	0%	Nytt gebyr i 2024

Arbeider etter matrikkeloven

For utfyllende informasjon om plangebyrer, se [premisser for gebyrregulativ for 2024 for byggesak, private planer, oppmålingsforretninger og eierseksjonering](#)

Gebyr	Enhet	Sats 2023	Sats 2024	Endring i kr	Endring i %	Merknad
2024-483 - Fakturering etter medgått tid	Kr/time	1 150	1 200	50	4%	Pluss per time utover minimumsgebyr.

§ 4-1-1 Oppretting av grunneiendom, festegrunn og matrikulering av eksisterende umatrikulert grunn.

Gebyr	Enhet	Sats 2023	Sats 2024	Endring i kr	Endring i %	Merknad
2024-411A - Areal fra 0 – 100 m ² (inkluderer punktbeste)	Kr.	29 800	30 160	360	1%	Sats 2023 oppdatert ifm. revidert budsjett 2023
2024-411B - Areal over 100 – 750 m ²	Kr.	37 830	38 290	460	1%	Sats 2023 oppdatert ifm. revidert budsjett 2023
2024-411C - Areal over 750 – 20 000 m ²	Kr.	44 600	45 140	540	1%	Sats 2023 oppdatert ifm. revidert budsjett 2023. + pr. påbegynt dekar over 2000 m ²
2024-411E - Areal over 20 000 m ² . + Fakturering etter medgått tid	Kr.	97 190	98 360	1 170	1%	Sats 2023 oppdatert ifm. revidert budsjett 2023. +per time utover minimumsgebyr
2024-411F - Timesats for kontorarbeid inklusiv administrativ støtte	Kr/time	1 150	1 200	50	4%	Sats 2023 oppdatert ifm. revidert budsjett 2023
2024-411G - Timesats for markarbeid inklusiv transport, utstyr og materiell	Kr/time	1 440	1 490	50	3%	Sats 2023 oppdatert ifm. revidert budsjett 2023
2024-DEKAR1 - Tillegg for areal over 750 – 20 000 m ² , per påbegynt dekar over 2000m ²	Kr.	2 690	2 730	40	1%	Sats 2023 oppdatert ifm. revidert budsjett 2023. Pris per påbegynt dekar over 2000m ²
Når flere grunneiendommer opprettes samtidig i samme sak betales 70% fra og med - 5.parsell	Kr.	0	0	0	0%	

§ 4-1-2A Oppretting/reseksjonering av uteareal på eierseksjon

Gebyr	Enhet	Sats 2023	Sats 2024	Endring i kr	Endring i %	Merknad
2024-413A - Tilleggsareal per eierseksjon areal fra 0 – 50 m ²	Kr.	15 060	15 250	190	1%	Sats 2023 oppdatert ifm. revidert budsjett 2023
2024-413B - Tilleggsareal per eierseksjon areal over 50 – 250 m ²	Kr.	19 130	19 360	230	1%	Sats 2023 oppdatert ifm. revidert budsjett 2023
2024-413C - Tilleggsareal per eierseksjon areal over 250 m ²	Kr.	23 990	24 280	290	1%	Sats 2023 oppdatert ifm. revidert budsjett 2023

HANDLINGS- OG ØKONOMIPLAN - KORTVERSJON - 2024-2027

Gebyr	Enhet	Sats 2023	Sats 2024	Endring i kr	Endring i %	Merknad
2024-413DEKAR3 - Tillegg for tilleggsareal per eierseksjon areal over 2000 m ² , per påbegynt dekar.	Kr.	1 570	1 590	20	1%	Sats 2023 oppdatert ifm. revidert budsjett 2023
Når det opprettes/reseksjoneres flere uteareal på eierseksjoner samtidig i samme sak betales 7 0% fra og med 5. til den 20. parsellen, og 60 % fra og med den 21. parsellen. Kontorforretning – se § 4-1-2B.	Kr.	0	0			

§ 4-1-3 Oppretting av anleggseiendom

Gebyr	Enhet	Sats 2023	Sats 2024	Endring i kr	Endring i %	Merknad
2024-4144A - Oppretting av ny anleggseiendom	Kr.	26 090	26 410	320	1%	Sats 2023 oppdatert ifm. revidert budsjett 2023
2024-4144B - Ved oppmåling av anleggseiendom tillegg per time for ekstra kontorarbeid	Kr/time	1 150	1 200	50	4%	Sats 2023 oppdatert ifm. revidert budsjett 2023
2024-4144C - Ved oppmåling av anleggseiendom tillegg per time for markarbeid	Kr/time	1 440	1 490	50	3%	Sats 2023 oppdatert ifm. revidert budsjett 2023
2024-MATR2 - Tillegg per ny matrikkelenhet over 1	Kr.	2 390	2 420	30	1%	Sats 2023 oppdatert ifm. revidert budsjett 2023. Pris per nye matrikkenhet over 1

§ 4-1-4 Registrering av jordsameie

Gebyr	Enhet	Sats 2023	Sats 2024	Endring i kr	Endring i %	Merknad
2024-415A - Registrering av eksisterende jordsameie. To timer inkludert	Kr.	14 230	14 410	180	1%	Sats 2023 oppdatert ifm. revidert budsjett 2023
2024-415B - Tillegg per time over 2 timer for kontorarbeid	Kr/time	1 150	1 200	50	4%	Sats 2023 oppdatert ifm. revidert budsjett 2023
2024-415C - Tillegg per time over 2 timer for markarbeid	Kr/time	1 440	1 490	50	3%	Sats 2023 oppdatert ifm. revidert budsjett 2023

§ 4-1-5 Oppretting av matrikkelenhet uten fullført oppmålingsforretning

Gebyr	Enhet	Sats 2023	Sats 2024	Endring i kr	Endring i %	Merknad
2024-416A - Oppretting av matrikkelenhet uten fullført oppmålingsforretning der den	Kr.	4 550	4 610	60	1%	Sats 2023 oppdatert ifm. revidert budsjett 2023

HANDLINGS- OG ØKONOMIPLAN - KORTVERSJON - 2024-2027

Gebyr	Enhet	Sats 2023	Sats 2024	Endring i kr	Endring i %	Merknad
endelige oppmålingsforretning avholdes innen 2 år						
2024-416B - Oppretting av matrikkelenhet uten fullført oppmålingsforretning der det må avholdes oppmålingsforretning etter 2 år, og så en ny oppmålingsforretning i forbindelse med utsetting av grensemerker innen ytterligere 3 år. Tillegg per Matrikkelenhet	Kr/matrikkelenhet	7 110	7 200	90	1%	Sats 2023 oppdatert ifm. revidert budsjett 2023
2024-PARS4 - Tillegg for oppretting av matrikkelenhet uten fullført oppmålingsforretning der den endelige oppmålingsforretning avholdes innen 2 år. Når flere matrikkelenheter opprettes og gjennomføres samtidig	Kr/matrikkelenhet	1 240	1 260	20	2%	Sats 2023 oppdatert ifm. revidert budsjett 2023. Pris per matrikkelenhet over 1 matrikkelenhet

§ 4-1-6 Oppretting av matrikkelenhet når grenselinjer er tilfredstillende klarlagt

Gebyr	Enhet	Sats 2023	Sats 2024	Endring i kr	Endring i %	Merknad
2024-417F - Oppretting av 1 ny matrikkelenhet	Kr.	19 370	19 610	240	1%	Sats 2023 oppdatert ifm. revidert budsjett 2023
2024-MATR1 - Tillegg for oppretting av 2 eller flere nye matrikkelenheter som opprettes og gjennomføres samtidig i samme sak	Kr/matrikkelenhet	2 440	2 470	30	1%	Sats 2023 oppdatert ifm. revidert budsjett 2023. Pris per nye matrikkelenhet over 1 matrikkelenhet
Oppretting av matrikkelenhet hvor alle grenselinjer tidligere er tilfredsstillende klarlagt ved kartforretning, oppmålingsforretning eller jordskifte. Matrikulering av eksisterende umatrikulert punktfeste. Når markarbeid utføres, blir gebyret som i § 4-1-1.	Kr.	0	0			

§ 4-2-1 Grunneiendom

Gebyr	Enhet	Sats 2023	Sats 2024	Endring i kr	Endring i %	Merknad
2024-421A - Areal fra 0 – 100 m ²	Kr.	18 140	18 360	220	1%	Sats 2023 oppdatert ifm. revidert budsjett 2023
2024-421B - Areal over 100 – 500 m ²	Kr.	22 660	22 940	280	1%	Sats 2023 oppdatert ifm. revidert budsjett 2023

HANDLINGS- OG ØKONOMIPLAN - KORTVERSJON - 2024-2027

Gebyr	Enhet	Sats 2023	Sats 2024	Endring i kr	Endring i %	Merknad
2024-421C - Areal over 500 m ² , jf. denne forskrift § 4-2-3 A og B	Kr.	26 320	26 640	320	1%	Sats 2023 oppdatert ifm. revidert budsjett 2023

§ 4-2-2 Anleggseiendom

Gebyr	Enhet	Sats 2023	Sats 2024	Endring i kr	Endring i %	Merknad
2024-422A - Volum fra 0 – 250 m ³	Kr.	18 430	18 660	230	1%	Sats 2023 oppdatert ifm. revidert budsjett 2023
2024-422B - Volum over 250 – 1000 m ³	Kr.	23 250	23 530	280	1%	Sats 2023 oppdatert ifm. revidert budsjett 2023
2024-422D - Ved oppmåling av anleggseiendom tillegg per time for ekstra kontorarbeid.	Kr/time	1 150	1 170	20	2%	Sats 2023 oppdatert ifm. revidert budsjett 2023
2024-422E - Ved oppmåling av anleggseiendom tillegg per time for markarbeid.	Kr/time	1 440	1 460	20	1%	Sats 2023 oppdatert ifm. revidert budsjett 2023
For anleggseiendom kan volumet justeres med inntil 5% av anleggseiendommens volum, men den maksimale grensen er 1000 m ³ . Hvor det ikke er fastsatt noen høydebegrensning regnes det med høyde på 2 m.	Kr.	0	0			

§ 4-2-4 Grensejustering hvor alle grenselinjer tidligere er tilfredsstillende klarlagt ved kartforretning, oppmålingsforretning eller jordskifte

Gebyr	Enhet	Sats 2023	Sats 2024	Endring i kr	Endring i %	Merknad
2024-425A - Grensejustering av 1 parsell	Kr.	11 740	11 890	150	1%	Sats 2023 oppdatert ifm. revidert budsjett 2023
2024-425C - For grensejustering av mer enn 1 parsell, og grensejusteringene gjennomføres som del av samme kontorforretning	Kr.	1 840	1 870	30	2%	Sats 2023 oppdatert ifm. revidert budsjett 2023. Pr. parsell over 1 parsell
Når markarbeid utføres, blir gebyret som i § 4-2-1. Når markarbeid ikke er nødvendig og ikke ønsket av revirent (kontorforretning) skal gebyret beregnes etter denne paragraf.		0	0			

§ 4-3-1 Grunneiendom

Gebyr	Enhet	Sats 2023	Sats 2024	Endring i kr	Endring i %	Merknad
2024-431A - Areal fra 0 – 100 m ²	Kr.	27 030	27 360	330	1%	Sats 2023 oppdatert ifm. revidert budsjett 2023
2024-431B - Areal over 100 m ²	Kr.	35 800	36 230	430	1%	Sats 2023 oppdatert ifm. revidert budsjett 2023
2024-DEKAR7 - Tillegg for areal over 1000 m ²	Kr/dekar	3 110	3 150	40	1%	Sats 2023 oppdatert ifm. revidert budsjett 2023. Pris per påbegynte dekar over 1000 m ²
Arealoverføring kan utløse dokumentavgift	Kr.	0	0			

§ 4-3-2 Anleggseiendom

Gebyr	Enhet	Sats 2023	Sats 2024	Endring i kr	Endring i %	Merknad
2024-433C - Ved oppmåling av anleggseiendom tillegg per time for ekstra kontorarbeid	Kr/time	1 150	1 200	50	4%	Sats 2023 oppdatert ifm. revidert budsjett 2023
2024-433D - Ved oppmåling av anleggseiendom tillegg per time for markarbeid	Kr/time	1 440	1 490	50	3%	Sats 2023 oppdatert ifm. revidert budsjett 2023
2024-433E - Arealoverføring 1 parsell	Kr.	26 860	27 190	330	1%	Sats 2023 oppdatert ifm. revidert budsjett 2023
2024-PARS3 - Tillegg per parsell over 1 parsell	Kr.	2 440	2 470	30	1%	Sats 2023 oppdatert ifm. revidert budsjett 2023. Pris per parsell over 1
For anleggseiendom kan volum som skal overføres fra en matrikkelenhet til en annen ikke være registrert på en tredje matrikkelenhet. Volum kan kun overføres til en matrikkelenhet dersom vilkårene for sammenslåing er til stede		0	0			

§ 4-3-4 Arealoverføring hvor alle grenselinjer tidligere er tilfredsstillende klarlagt ved kartforretning, oppmålingsforretning eller jordskifte

Gebyr	Enhet	Sats 2023	Sats 2024	Endring i kr	Endring i %	Merknad
2024-435A - Arealoverføring av 1 parsell	Kr.	18 140	18 360	220	1%	Sats 2023 oppdatert ifm. revidert budsjett 2023
2024-435C - For arealoverføring av mer enn 1 parsell, per parsell	Kr/parsell	2 030	2 060	30	1%	Sats 2023 oppdatert ifm. revidert budsjett 2023. Pris per parsell utover 1 parsell

HANDLINGS- OG ØKONOMIPLAN - KORTVERSJON - 2024-2027

Gebyr	Enhet	Sats 2023	Sats 2024	Endring i kr	Endring i %	Merknad
Når markarbeid utføres, blir gebyret som i § 4-3-1. Når markarbeid ikke er nødvendig, og ikke ønsket av rekvirent (kontorforretning), skal gebyret beregnes etter denne paragraf. Arealoverføring kan utløse dokumentavgift	Kr.	0	0			

§ 4-4 Klarlegging av eksisterende grense der grensen tidligere er koordinatbestemt ved oppmålingsforretning eller tilsvarende

Gebyr	Enhet	Sats 2023	Sats 2024	Endring i kr	Endring i %	Merknad
2024-441A - For inntil 2 punkter	Kr.	12 580	12 740	160	1%	Sats 2023 oppdatert ifm. revidert budsjett 2023
2024-441B - For overskytende grensepunkter, per punkt	Kr/punkt	1 780	1 810	30	2%	Sats 2023 oppdatert ifm. revidert budsjett 2023
Klarlegging av eksisterende grense skal ikke overstige gebyret for fradeling av tilsvarende eiendom etter §4-1-1	Kr.	0	0			

§ 4-5 Klarlegging av eksisterende grense der grensen ikke tidligere er koordinatbestemt/eller klarlegging av rettigheter

Gebyr	Enhet	Sats 2023	Sats 2024	Endring i kr	Endring i %	Merknad
2024-451A - For inntil 2 punkter	Kr.	18 320	18 540	220	1%	Sats 2023 oppdatert ifm. revidert budsjett 2023
2024-451B - For overskytende grensepunkter, per punkt	Kr.	3 730	3 780	50	1%	Sats 2023 oppdatert ifm. revidert budsjett 2023
2024-451C - Gebyr for klarlegging av rettigheter faktureres etter medgått tid	Kr.	0	0	0	0%	Faktureres etter medgått tid § 7-1
Klarlegging av eksisterende grense skal ikke overstige gebyret for fradeling av tilsvarende eiendom etter §4-1-1	Kr.	0	0			

§ 4-6 Utstedelse av matrikkelbrev

Gebyr	Enhet	Sats 2023	Sats 2024	Endring i kr	Endring i %	Merknad
2024-461A - Utsendelse av skriftlig matrikkelbrev under 10 sider	Kr.	175	175	0	0%	Endring i maksimalsatsene reguleres av Statens kartverk
2024-461B - Utsendelse av skriftlig matrikkelbrev over 10 sider	Kr.	350	350	0	0%	Endring i maksimalsatsene reguleres av Statens kartverk

HANDLINGS- OG ØKONOMIPLAN - KORTVERSJON - 2024-2027

Gebyr	Enhet	Sats 2023	Sats 2024	Endring i kr	Endring i %	Merknad
2024-461EK - Utsendelse av matrikkelbrev med elektronisk kommunikasjon	Kr.	175	175	0	0%	Endring i maksimalsatsene reguleres av Statens kartverk
Endring i maksimalsatsene reguleres av Statens kartverk.		0	0			
Matrikkelforskriftens § 16(4)		0	0			

§ 4-7 Avbrudd i oppmålingsforretning eller matrikulering

Gebyr	Enhet	Sats 2023	Sats 2024	Endring i kr	Endring i %	Merknad
2024-471A - Når saken blir trukket, ikke lar seg gjennomføre eller må avvises før den er fullført, og det er utført feltarbeid, men ikke avholdt oppmålingsforretning	Kr.	0	0	0	0%	30 % av gebyrsatsene, minimum kr 10 410
2024-471B - Når saken blir trukket, ikke lar seg gjennomføre eller må avvises før den er fullført, og det er utført feltarbeid og avholdt oppmålingsforretning	Kr.	0	0	0	0%	70 % av gebyrsatsene, minimum kr 15 620
2024-471C - Når saken blir trukket, ikke lar seg gjennomføre eller må avvises før den er fullført og det ikke er utført feltarbeid	Kr.	7 770	7 870	100	1%	Sats 2023 oppdatert ifm. revidert budsjett 2023

§ 4-8-1 Oppretting av grunneiendom til offentlig veg- og jernbanegrund

Gebyr	Enhet	Sats 2023	Sats 2024	Endring i kr	Endring i %	Merknad
2024-481 - Areal fra 0 – 1000 m ²	Kr.	29 250	29 610	360	1%	Sats 2023 oppdatert ifm. revidert budsjett 2023
2024-482 - Areal over 1000 – 20 000 m ²	Kr.	33 760	34 170	410	1%	Sats 2023 oppdatert ifm. revidert budsjett 2023
2024-483 - Areal over 20 000 m ²	Kr.	71 630	72 490	860	1%	Sats 2023 oppdatert ifm. revidert budsjett 2023
2024-484 - Timesats for kontorarbeid inklusiv administrativ støtte	Kr/time	1 150	1 200	50	4%	Sats 2023 oppdatert ifm. revidert budsjett 2023
2024-485 - Timesats for markarbeid inklusiv transport, utstyr og materiell	Kr/time	1 440	1 490	50	3%	Sats 2023 oppdatert ifm. revidert budsjett 2023
2024-DEKAR10 - Tillegg for areal over 1000 – 20 000 m ²	Kr/dekar	2 110	2 140	30	1%	Sats 2023 oppdatert ifm. revidert budsjett 2023. Pris per påbegynte dekar over 2000 m ² .
Når flere grunneiendommer opprettes samtidig i samme sak betales 70% fra og med 5. parsell	Kr.	0	0			

§ 4-8-2 Grensejustering til offentlig vei, jernbane og samferdselsformål

Gebyr	Enhet	Sats 2023	Sats 2024	Endring i kr	Endring i %	Merknad
2024-424A - Grensejustering for areal over 500 m ²	Kr.	21 930	22 200	270	1%	Sats 2023 oppdatert ifm. revidert budsjett 2023
2024-424B - Grensejustering for volum over 1000 m ³	Kr.	21 930	22 200	270	1%	Sats 2023 oppdatert ifm. revidert budsjett 2023
2024-DEKAR6 - Grensejustering for areal over 500 m ²	Kr/dekar	4 400	4 460	60	1%	Sats 2023 oppdatert ifm. revidert budsjett 2023. Pris per påbegynte dekar over 500 m ² .
2024-VOLUM1 - Grensejustering for volum over 1000 m ³	Kr/m ³	4 400	4 460	60	1%	Sats 2023 oppdatert ifm. revidert budsjett 2023. Pris per påbegynte 1000 m ³ over 1000 m ³ .
Areal som i sin helhet er regulert til samferdselsformål og grensejusteringen er i samsvar med vedtatt reguleringsplan, jf. Matrikkelforskriftens 34(7). For areal mindre enn 500 m ² se § 4-2-1. For volum mindre enn 1000 m ³ se § 4-2-2.		0	0			

§ 4-8-3 Arealoverføring til offentlig veg og jernbanegrund

Gebyr	Enhet	Sats 2023	Sats 2024	Endring i kr	Endring i %	Merknad
2024-432A - Parsell 1-5 Areal fra 0 – 100 m ²	Kr.	18 960	19 190	230	1%	Sats 2023 oppdatert ifm. revidert budsjett 2023
2024-432B - Parsell 1-5 Areal over 100 m ²	Kr.	25 070	25 380	310	1%	Sats 2023 oppdatert ifm. revidert budsjett 2023
2024-432D - Fra og med den 6. parsellen i samme sak. Areal fra 0 – 100 m ²	Kr.	16 260	16 460	200	1%	Sats 2023 oppdatert ifm. revidert budsjett 2023
2024-432E - Fra og med den 6. parsellen i samme sak. Areal over 100–1000 m ²	Kr.	21 500	21 760	260	1%	Sats 2023 oppdatert ifm. revidert budsjett 2023
2024-DEKAR8 - Parsell 1-5. Tillegg for areal over 1000 m ²	Kr/dekar	2 170	2 200	30	1%	Sats 2023 oppdatert ifm. revidert budsjett 2023. Pris per påbegynte dekar over 1000 m ² .
2024-DEKAR9 - Fra og med den 6. parsellen i samme sak. Tillegg for areal over 1000 m ²	Kr/dekar	1 860	1 890	30	2%	Sats 2023 oppdatert ifm. revidert budsjett 2023. Pris per påbegynte dekar over 1000 m ² .
Arealoverføring til offentlig veg og jernbanegrund ved benyttelse av de forenklede reglene i Matrikkelloven § 24 fjerde ledd		0	0			

§ 4-1 Oppretting av matrikkelenhet

Gebyr	Enhet	Sats 2023	Sats 2024	Endring i kr	Endring i % Merknad
I tillegg til nedenstående gebyrer, gjøres det oppmerksom på at kommunen vil kreve dekket nødvendige tinglysningsgebyr, og evt. dokumentavgift.		0	0		

§ 4-1-2B Oppretting/reseksjonering av uteareal på eierseksjoner der søker leverer data (koordinater), jf. matrikkellovens § 34 og matrikkelforskriftens § 40 (kontorforretning)

Gebyr	Enhet	Sats 2023	Sats 2024	Endring i kr	Endring i % Merknad
2024-418A - Tilleggsareal til eierseksjoner inntil 10 parseller	Kr.	9 810	9 930	120	1% Sats 2023 oppdatert ifm. revidert budsjett 2023
2024-418B - Tilleggsareal til eierseksjoner inntil 20 parseller	Kr.	13 450	13 620	170	1% Sats 2023 oppdatert ifm. revidert budsjett 2023
2024-418C - Tilleggsareal til eierseksjoner inntil 30 parseller	Kr.	17 120	17 330	210	1% Sats 2023 oppdatert ifm. revidert budsjett 2023
2024-418PARS1 - Tillegg for tilleggsareal til eierseksjonen utover 30 parseller	Kr.	250	260	10	4% Sats 2023 oppdatert ifm. revidert budsjett 2023. Pris per parsell utover 30 parseller
Når markarbeid utføres blir gebyr som § 4-1-2A. Når markarbeid ikke er nødvendig og heller ikke er ønsket av søker av seksjoneringssaken (kontorforretning), skal gebyret beregnes etter denne paragraf	Kr.	0	0		

§ 4-2 Grensejustering

Gebyr	Enhet	Sats 2023	Sats 2024	Endring i kr	Endring i % Merknad
Ved grensejustering kan arealet for involverte eiendommer endres med inntil 5% av eiendommens areal, men den maksimale grensen for endring er 500 m ² . Der en eiendom både gir og mottar areal kan den ikke avgi areal som overstiger 20% av eiendommens areal før justeringen.		0	0		

§ 4-2-3A Grensejustering mellom flere enn to eiendommer

Gebyr	Enhet	Sats 2023	Sats 2024	Endring i kr	Endring i %	Merknad
Når flere areal/volum grensejusteres fra eller til én eiendom i samme sak og gjennomføres samtidig: Arealene/volumene beregnes ut fra summen av delarealene/delvolumene ved beregning av gebyret etter § 4-2-1 og § 4-2-2. Dette gjelder ikke offentlig veg- og jernbanegrund som beregnes etter § 4-8-2 i dette regulativ, med mindre arealene som grensejusteres ligger i umiddelbar nærhet av hverandre.		0	0			

§ 4-2-3B Grensejustering og arealoverføring mellom flere enn to eiendommer

Gebyr	Enhet	Sats 2023	Sats 2024	Endring i kr	Endring i %	Merknad
Når flere areal/volum grensejusteres og arealoverføres fra eller til én eiendom i samme sak, og gjennomføres samtidig: Arealene/volumene beregnes ut fra summen av delarealene/delvolumene ved beregning av gebyret etter § 4-3-1 og § 4-3-2. Dette gjelder ikke offentlig veg og jernbanegrund som beregnes etter § 4-8-3 i dette regulativ, med mindre arealene som grensejusteres og arealoverføres ligger i umiddelbar nærhet av hverandre.		0	0			

§ 4-3-3 Arealoverføring av flere areal/volum til eller fra en eiendom

Gebyr	Enhet	Sats 2023	Sats 2024	Endring i kr	Endring i %	Merknad
Når flere areal eller volum arealoverføres fra eller til én eiendom i samme sak, og gjennomføres samtidig, beregnes arealene eller volumene ut fra summen av delarealene eller delvolumene ved beregning av gebyret etter § 4-3-1 og § 4-3-2 Dette gjelder også når flere areal eller volum arealoverføres og grensejusteres fra		0	0			Dette gjelder ikke offentlig veg og jernbanegrund som beregnes etter § 4-8-3, med mindre arealene som arealoverføres ligger i umiddelbar nærhet av hverandre

Gebyr	Enhet	Sats 2023	Sats 2024	Endring i kr	Endring i %	Merknad
eller til én eiendom i samme sak og gjennomføres samtidig, se § 4-2-3B.						

§ 4-10 Referanse til stedfestingsavtale

Gebyr	Enhet	Sats 2023	Sats 2024	Endring i kr	Endring i %	Merknad
2024-490 - Timesats for kontorarbeid inklusiv administrativ støtte	Kr/time	0	1 200	1 200	0%	Nytt gebyr i 2024

§ 4-9 Utsatt tidsfrist for gjennomføring av oppmålingsforretning om vinteren

Gebyr	Enhet	Sats 2023	Sats 2024	Endring i kr	Endring i %	Merknad
2024-491A - Med hjemmel i forskrift (Matrikkelforskriften 26. juni 2009 nr. 864 § 18 tredje ledd) Tidsfristen som er fastsatt i Matrikkelforskriften § 18 første ledd løper ikke i perioden 15. desember til 1. mars		0	0			

Eierseksjonering

For utfyllende informasjon om plangebyrer, se [premisser for gebyrregulativ for 2024 for byggesak, private planer, oppmålingsforretninger og eierseksjonering](#)

§ 1-3-4 Saker etter Eierseksjonsloven

Gebyr	Enhet	Sats 2023	Sats 2024	Endring i kr	Endring i %	Merknad
Seksjoneringssaker		0	0	0	0%	Variabelt gebyr - Gebyr faktureres når det er fattet vedtak i saken.

§ 1-4 Gebyrbortfall ved kommunens fristoversittelse

Gebyr	Enhet	Sats 2023	Sats 2024	Endring i kr	Endring i %	Merknad
0150 - Reduksjon av seksjoneringsgebyr		0	0	0	0%	Variabelt gebyr - Reduksjon av seksjoneringsgebyr som følge av å ikke overholde frist på 12 uker fra søknad mottas. 25%, reduseres pr. påbegynt uke over fristen.

0150 - Reduksjon av seksjoneringsgebyr

Variabelt gebyr - Reduksjon av seksjoneringsgebyr som følge av å ikke overholde frist på 12 uker fra søknad mottas. Fristen kan forlenges med den tid som medgår til supplering av mangler. 25%, reduseres pr. påbegynt uke over fristen.

§ 5-1 Søknad om seksjonering

Gebyr	Enhet	Sats 2023	Sats 2024	Endring i kr	Endring i %	Merknad
2024-614 - Seksjonering inntil 10 seksjoner	Kr.	22 090	22 090	0	0%	Sats 2023 revidert 1.7.2023.
2024-615 - Seksjonering 11 - 50 seksjoner	Kr.	40 580	40 580	0	0%	Sats 2023 revidert 1.7.2023.
2024-616 - Reseksjonering inntil 10 seksjoner	Kr.	26 860	26 860	0	0%	Sats 2023 revidert 1.7.2023.
2024-617 - Reseksjonering 11-50 seksjoner	Kr.	45 360	45 360	0	0%	Sats 2023 revidert 1.7.2023.
2024-618 - Alle typer seksjonering over 50 seksjoner	Kr.	71 610	71 610	0	0%	Sats 2023 revidert 1.7.2023.
2024-619 - Oppheving av seksjonering	Kr.	5 970	5 970	0	0%	Sats 2023 revidert 1.7.2023.
2024-620 - Befaring av eiendom	Kr.	4 190	4 190	0	0%	Sats 2023 revidert 1.7.2023. Befaring av eiendom utføres når kommunen finner det nødvendig ved behandling av saken. Gebyret kommer i tillegg til behandlingsgebyret for seksjonering
2024-621 - Avslag på seksjoneringssøknad	Kr.					Ved avslag på seksjoneringssøknader beregnes 100 % gebyr
2024-622 - Avvisning av sak	Kr.					Ved avvisning av saker der saksbehandling er påbegynt, eller grunnlag for saksbehandling ikke er tilstrekkelig, og/eller komplettering av søknad innen frist ikke fører fram, fastsettes gebyr til 50%
2024-623 - Trekking av seksjoneringssak	Kr.					For seksjoneringssaker, som trekkes før endelig vedtak, fastsettes gebyr til 50%

Eierseksjonsloven § 15

Gebyr	Enhet	Sats 2023	Sats 2024	Endring i kr	Endring i %	Merknad
Ny eierseksjonslov som hjemler kommunens selvkostdekning av kostnader ved tjenesten trådte i kraft 1.1.2018.						

Gebyr	Enhet	Sats 2023	Sats 2024	Endring i kr	Endring i %	Merknad
Tinglysingsgebyr og eventuell dokumentavgift kommer i tillegg jf. Eierseksjonsloven § 15 andre ledd.						

Refusjon

§ 6-1 Refusjonsberegning

Gebyr	Enhet	Sats 2023	Sats 2024	Endring i kr	Endring i %	Merknad
2024-710A - Timesats for kontorarbeid inklusiv administrativ støtte	Kr/time	1 170	1 290	120	10%	Sats 2023 oppdatert ifm. revidert budsjett 2023
2024-710B - Timesats for befaring inklusiv transport	Kr/time	1 460	1 620	160	11%	Sats 2023 oppdatert ifm. revidert budsjett 2023
2024-711 - Kommunen kan kreve at inntil kr 50 000 betales på forskudd, og resten etter hvert som arbeidet er utført og dokumentert	Kr.	0	0	0	0%	Inntil kr 50 000 på forskudd

Timesatser

§ 7-1 Refusjonsberegning Gebyr som beregnes på grunnlag av anvendt tid

Gebyr	Enhet	Sats 2023	Sats 2024	Endring i kr	Endring i %	Merknad
2024-811 - Timesats for kontorarbeid inklusiv administrativ støtte	Kr/time	1 170	1 290	120	10%	Sats 2023 oppdatert ifm. revidert budsjett 2023
2024-812 - Timesats for befaring inklusiv transport	Kr/time	1 460	1 620	160	11%	Sats 2023 oppdatert ifm. revidert budsjett 2023
For gebyr som ikke fastsettes på annen måte, eller skal beregnes etter medgått tid – jf. regulativet, skal en bruke følgende netto timesatser:		0	0			

Forurenset grunn

§ 8-1 Forurenset grunn

HANDLINGS- OG ØKONOMIPLAN - KORTVERSJON - 2024-2027

Gebyr	Enhet	Sats 2023	Sats 2024	Endring i kr	Endring i %	Merknad
2024-3202 - Tiltakskategori 1 – tiltak av liten vanskelighetsgrad der feil eller mangler kan føre til mindre konsekvenser for helse og miljø	Kr.	7 100	8 850	1 750	25%	Sats 2023 oppdatert ifm. revidert budsjett 2023. Gjelder for behandling eller avvisning av tiltaksplaner etter Forurensingsforskriften kapittel 2
2024-3203 - Tiltakskategori 2 – tiltak av liten eller middels vanskelighetsgrad der feil og mangler kan føre til middels store konsekvenser for helse og miljø	Kr.	22 290	24 640	2 350	11%	Sats 2023 oppdatert ifm. revidert budsjett 2023. Gjelder for behandling eller avvisning av tiltaksplaner etter Forurensingsforskriften kapittel 2
2024-3204 - Tiltakskategori 3 – tiltak middels eller stor vanskelighetsgrad der feil eller mangler kan føre til store konsekvenser for helse og miljø	Kr.	43 420	48 020	4 600	11%	Sats 2023 oppdatert ifm. revidert budsjett 2023. Gjelder for behandling eller avvisning av tiltaksplaner etter Forurensingsforskriften kapittel 2
2024-3205 - Tiltaksplaner revideres eller endres etter at førstegangsvedtak er fattet, fastsettes et nytt gebyr på 50% av ordinært gebyr per revisjon. Krever kommunen helt ny søknad, pålegges det gebyr som for behandling av ny sak	Kr.	0	0	0	0%	50% av ordinært gebyr per revisjon
2024-3206 - Ved avslag/avvisning på behandling av tiltaksplaner beregnes 100% gebyr av ordinært gebyr	Kr.	0	0	0	0%	100% gebyr av ordinært gebyr
Gjelder for behandling eller avvisning av tiltaksplaner etter Forurensingsforskriften kapittel 2		0	0			

Vann og avløp

For utfyllende informasjon om vann- og avløpsgebyrer, se [premisser for gebyrregulativ 2024 for vann, avløp, tømning av slamavskillere og maksimale egenandeler ved pålegg om tilknytning](#)

1.1 Engangsgebyr for tilknytning til offentlig vann- og avløpsledning

Gebyr	Enhet	Sats 2023	Sats 2024	Endring i kr	Endring i %	Merknad
Avløp - Engangsgebyr	Kr. pr.m2	36,88	36,88	0,00	0,00%	For tilbygg betales for det areal som er større enn 50 m2.
Vann - Engangsgebyr	Kr. pr.m2	36,88	36,88	0,00	0,00%	For tilbygg betales for det areal som er større enn 50 m2.

1.2.1 Abonnementsgebyr for areal slik det er fastsatt i matrikkelen

Gebyr	Enhet	Sats 2023	Sats 2024	Endring i kr	Endring i %	Merknad
Avløp - abonnementsgebyr	Kr. pr.m2	10,95	12,28	1,33	12,15%	
Vann - abonnementsgebyr	Kr. pr.m2	8,04	8,76	0,72	8,96%	

1.2.2 Forbruksgebyr

Gebyr	Enhet	Sats 2023	Sats 2024	Endring i kr	Endring i %	Merknad
A. Forbruksgebyr avløp	Kr. pr.m2	16,14	18,09	1,95	12,08%	
A. Forbruksgebyr vann	Kr. pr.m2	11,93	13,00	1,07	8,97%	
B. Stipulert (ikke målt) vannforbruk	m3 pr. m2	1,30	1,30	0,00	0,00%	

1.2.3 Leie av vannmåler

Gebyr	Enhet	Sats 2023	Sats 2024	Endring i kr	Endring i %	Merknad
A. DN 20 mm (inntil Qn 2,5 / 3/4 tomme)	Kr.	700,00	700,00	0,00	0,00%	
B. DN 25 mm (inntil Qn 6 / 1 tomme)	Kr.	1 162,50	1 162,50	0,00	0,00%	
C. DN 40 mm (inntil Qn 10 / 1 1/2 tomme)	Kr.	1 650,00	1 650,00	0,00	0,00%	
D. DN 50 mm inntil DN 100 mm	Kr.	2 362,50	2 362,50	0,00	0,00%	
E. over DN 100 mm og måler til midlertidig tiltak	Kr.	2 975,00	2 975,00	0,00	0,00%	

1.3.1 Rykke ut ved manglende vannmåleravlesning

Gebyr	Enhet	Sats 2023	Sats 2024	Endring i kr	Endring i %	Merknad
Gebyr for å rykke ut ved manglende vannmåleravlesning	Kr.	1 250,00	1 250,00	0,00	0,00%	

1.4 Gebyr for tømning inkl. behandling /avvanning av slamavskillere

Gebyr	Enhet	Sats 2023	Sats 2024	Endring i kr	Endring i %	Merknad
A. Tanker inntil 4 m3	Kr.	1 937,50	2 175,00	237,50	12,26%	
B. Tanker over 4 til og med 6 m3	Kr.	2 900,00	3 262,50	362,50	12,50%	
C. Tanker over 6 til og med 8 m3	Kr.	3 875,00	4 362,59	487,59	12,58%	
D. Tanker over 8 til og med 10 m3	Kr.	4 837,50	5 450,00	612,50	12,66%	

1.4.2 Gebyr pr. utført tømning

Gebyr	Enhet	Sats 2023	Sats 2024	Endring i kr	Endring i %	Merknad
Tanker over 10 m3 tømt	pr m3 tømt	484,05	544,56	60,51	12,50%	

1.4.3 Ettebehandling av slam

Gebyr	Enhet	Sats 2023	Sats 2024	Endring i kr	Endring i %	Merknad
Slam levert til etterbehandling	pr m3 slam	380,63	428,20	47,57	12,50%	

2. Maksimale egenandeler ved pålegg om tilknytning til offentlig vann- og/eller avløpsledning for eksisterende bygg

Gebyr	Enhet	Sats 2023	Sats 2024	Endring i kr	Endring i %	Merknad
A. Vann	Kr.	100 000	150 000	50 000	50%	
B. Avløp	Kr.	150 000	250 000	100 000	67%	
C. Vann og avløp	Kr.	200 000	350 000	150 000	75%	

3. Anboringer, forgreninger m.v. på ledningsanlegg

Gebyr	Enhet	Sats 2023	Sats 2024	Endring i kr	Endring i %	Merknad
Utførelse av anboringer, forgreninger m.v. på kommunalt ledningsanlegg						Betales etter regning.

Alle satser er vist inklusive 25 % merverdiavgift.

Renovasjon

For utfyllende informasjon om plangebyrer, se [premisser og gebyrregulativ 2024 for plan- og byggesaker](#)

Standardgebyr, tømmepriser, lukeåpninger og kilo

Gebyr	Enhet	Sats 2023	Sats 2024	Endring i kr	Endring i %	Merknad
1120 - Renovasjon grunnpris pr. boenhet	Kr.	2 526,59	2 652,92	126,33	5,00%	
1121 - Renovasjon grunnpris pr. boenhet - vekt - 2 tøm.pr uke	Kr.	2 871,39	3 014,96	143,57	5,00%	
1122 - Renovasjon grunnpris bokollektiv	Kr.	1 026,05	1 077,36	51,31	5,00%	For bokollektiv med identsystem

HANDLINGS- OG ØKONOMIPLAN - KORTVERSJON - 2024-2027

Gebyr	Enhet	Sats 2023	Sats 2024	Endring i kr	Endring i %	Merknad
1123 - Renovasjon grunnpris pr. boenhet - ekstra volum	Kr.	2 298,68	2 413,62	114,94	5,00%	
1420 - 140L- antall tømminger mer enn 1/mnd	Kr.	39,54	41,52	1,98	5,01%	Pris per tømming ut over inkluderte tømminger per termin
1430 - 240L- antall tømminger mer enn 1/mnd	Kr.	66,90	70,24	3,34	4,99%	Pris per tømming ut over inkluderte tømminger per termin
1440 - 400L- antall tømminger mer enn 1/mnd	Kr.	114,47	120,20	5,73	5,01%	Pris per tømming ut over inkluderte tømminger per termin
1510 - Lukeåpninger mer enn 5/mnd	Kr.	9,89	10,38	0,49	4,95%	Pris per lukeåpning utover inkluderte lukeåpninger per termin
1531 - Lukeåpninger bokollektiv	Kr.	9,89	10,38	0,49	4,95%	Pris per lukeåpning for bokollektiv med identsystem
1540 - Fellesbeholdere - antall kilo	Kr.	1,96	2,06	0,10	5,10%	

Spann restavfall

Gebyr	Enhet	Sats 2023	Sats 2024	Endring i kr	Endring i %	Merknad
1101 - Restavfall Spann 1 tømm.pr uke	Kr.	3 080,21	3 234,22	154,01	5,00%	
1105 - Restavfall Spann 2 tømm.pr uke	Kr.	4 108,40	4 313,82	205,42	5,00%	

Storbeholdere og containere restavfall

Gebyr	Enhet	Sats 2023	Sats 2024	Endring i kr	Endring i %	Merknad
1 - Restavfall minstepris 1tømm.pr uke	Kr.	2 724,29	2 860,50	136,21	5,00%	Utgår ved innføring av pris per kilo
12101 - Restavfall 660L 1tømm.pr uke	Kr.	14 984,93	15 734,18	749,25	5,00%	Utgår ved innføring av pris per kilo
12102 - Restavfall 660L 2tømm.pr uke	Kr.	32 983,92	34 633,12	1 649,20	5,00%	Utgår ved innføring av pris per kilo
12201 - Restavfall 4m3 1tømm.pr uke	Kr.	90 520,79	95 046,83	4 526,04	5,00%	Utgår ved innføring av pris per kilo
12401 - Restavfall 6m3 1tømm.pr uke	Kr.	135 667,23	142 450,60	6 783,37	5,00%	Utgår ved innføring av pris per kilo
12601 - Restavfall 8m3 1tømm.pr. uke	Kr.	180 813,65	189 854,30	9 040,65	5,00%	Utgår ved innføring av pris per kilo
14301 - Restavfall nedgravd container	Kr.	3 196,78	3 323,06	126,28	3,95%	Utgår ved innføring av pris per kilo
2 - Restavfall minstepris 2tømm.pr uke	Kr.	3 164,81	3 323,05	158,24	5,00%	Utgår ved innføring av identsystem

Bossug restavfall

Gebyr	Enhet	Sats 2023	Sats 2024	Endring i kr	Endring i %	Merknad
14203 - Restavfall bossug ordinær	Kr.	3 164,82	3 323,06	158,24	5,00%	Utgår ved innføring av identsystem
14204 - Restavfall bossug 2tømm.pr uke	Kr.	3 605,35	3 785,62	180,27	5,00%	Utgår ved innføring av identsystem
14205 - Restavfall bossug hver 14.dag	Kr.	2 724,28	2 860,50	136,22	5,00%	Utgår ved innføring av identsystem

Ekstra tømminger papir - fast intervall

Gebyr	Enhet	Sats 2023	Sats 2024	Endring i kr	Endring i % Merknad
30502 - Papir 240L hver 14.dag	Kr.	434,11	455,81	21,70	5,00%
30503 - Papir 240L 1 tømm.pr uke	Kr.	1 302,32	1 367,43	65,11	5,00%
30702 - Papir 400L hver 14.dag	Kr.	642,24	674,35	32,11	5,00%
30703 - Papir 400L 1 tømm.pr uke	Kr.	1 923,74	2 019,93	96,19	5,00%
30708 - Papir 400L 2 tømm.pr uke	Kr.	4 495,66	4 720,45	224,79	5,00%
30901 - Papir 660L 1 tømm.pr mnd for bossugkunder	Kr.	932,14	978,74	46,60	5,00% Kombinasjonsløsning m/fellesløsning
30902 - Papir 660L hver 14.dag	Kr.	932,14	978,74	46,60	5,00%
30903 - Papir 660L 1 tømm.pr uke	Kr.	2 794,92	2 934,67	139,75	5,00%
30907 - Papir 660L 2 tømm.pr uke	Kr.	6 524,96	6 851,20	326,24	5,00%
31102 - Papircontainer hver 14.dag	Kr.	8 615,20	9 045,96	430,76	5,00%
31103 - Papircontainer 1 tømm.pr uke	Kr.	25 842,63	27 134,76	1 292,13	5,00%
31301 - Papircont. 1 tømm.pr mnd for bossugkunder	Kr.	8 615,20	9 045,96	430,76	5,00% Kombinasjonsløsning m/fellesløsning
31304 - Papircont. hver14.dag for bossugkunder	Kr.	17 228,92	18 090,36	861,44	5,00% Kombinasjonsløsning m/fellesløsning
31305 - Papir nedgravd hver 14. dag	Kr.	18 380,09	19 299,09	919,00	5,00%

Ekstra tømminger papir bossug - fast intervall

Gebyr	Enhet	Sats 2023	Sats 2024	Endring i kr	Endring i % Merknad
31601 - Papir bossug vakumtank hver 14. dag	Kr.	4 735,02	4 971,76	236,74	5,00%
31602 - Papir bossug vakumtank hver uke	Kr.	14 205,05	14 915,30	710,25	5,00%
31605 - Papir bossug skrutank hver 14.dag	Kr.	8 190,02	8 599,52	409,50	5,00%
31606 - Papir bossug skrutank hver uke	Kr.	24 567,08	25 795,43	1 228,35	5,00%

Ekstra tømminger plast - fast intervall

Gebyr	Enhet	Sats 2023	Sats 2024	Endring i kr	Endring i % Merknad
2022 - Plast 600L 1 tømm.pr uke	Kr.	2 795,01	2 934,76	139,75	5,00%
2024 - Plastcontainer hver 14.dag	Kr.	8 614,53	9 045,25	430,72	5,00%

Hytterrenovasjon

HANDLINGS- OG ØKONOMIPLAN - KORTVERSJON - 2024-2027

Gebyr	Enhet	Sats 2023	Sats 2024	Endring i kr	Endring i %	Merknad
1220 - Restavfall fritidsbolig 140L	Kr.	2 852,30	2 994,92	142,62	5,00%	
50001 - Renovasjon fritidsbolig-kategori 2	Kr.	1 426,16	1 497,47	71,31	5,00%	50% av pris kategori 1
50002 - Renovasjon fritidsbolig-kategori 3	Kr.	998,30	1 048,22	49,92	5,00%	35% av pris kategori 1
50003 - Renovasjon fritidsbolig-kategori 4	Kr.	713,07	748,73	35,66	5,00%	25% av pris kategori 1
50004 - Renovasjon fritidsbolig-kategori 1	Kr.	2 852,30	2 994,92	142,62	5,00%	For fritidsboliger med egen restavfallsbeholder

Diverse gebyrer

Gebyr	Enhet	Sats 2023	Sats 2024	Endring i kr	Endring i %	Merknad
1915 - Komm.påslag-etterdrift deponier	Kr.	131,25	131,25	0,00	0,00%	Vedtatt av bergen kommune
1920 - Brukerpåslag nedgravde fellesløsninger	Kr.	446,00	468,30	22,30	5,00%	Tidligere kalt Brukerpåslag bossnett
1920 - Brukerpåslag nedgravde fellesløsninger bokollektiv	Kr.	223,00	234,15	11,15	5,00%	
1930 - Brukerpåslag nedgravde fellesløsninger	Kr.	247,50	468,30	220,80	89,21%	Endret innhold i tjenesten. Tidligere kalt Brukerpåslag NBC
21900 - Lås	Kr.	162,05	170,15	8,10	5,00%	

Erstatning av bortkomne beholdere. Prisen inkluderer merking og utkjøring.

Gebyr	Enhet	Sats 2023	Sats 2024	Endring i kr	Endring i %	Merknad
0210 - Erstatning 60 liters restavfallsbeholder	Kr.	611,23	635,00	23,77	3,89%	
0220 - Erstatning 140 liters restavfallsbeholder	Kr.	611,23	635,00	23,77	3,89%	
0320 - Erstatning 240 liters restavfallsbeholder	Kr.	991,88	1 031,00	39,12	3,94%	
0410 - Erstatning 140L papirbeholder	Kr.	611,23	635,00	23,77	3,89%	
0420 - Erstatning 400 liters restavfallsbeholder	Kr.	1 834,25	1 907,00	72,75	3,97%	
0510 - Erstatning 240 liters papirbeholder	Kr.	991,88	1 031,00	39,12	3,94%	
0520 - Erstatning 660 liters restavfallsbeholder	Kr.	2 925,60	3 041,00	115,40	3,94%	
0610 - Erstatning 400 liters papirbeholder	Kr.	1 834,25	1 907,00	72,75	3,97%	
0710 - Erstatning 660 liters papirbeholder	Kr.	2 925,60	3 041,00	115,40	3,94%	
0810 - 660 liter beholder m/ lås	Kr.	3 525,90	3 665,00	139,10	3,95%	

Diverse andre priser

Gebyr	Enhet	Sats 2023	Sats 2024	Endring i kr	Endring i %	Merknad
0234 - Utrykning ved mistet verdisak i nedkast	Kr.	1 725,00	1 793,00	68,00	3,94%	Gjelder for Bossnettet
0235 - Verdisaker i bossbil, fastpris	Kr.	3 450,00	3 586,00	136,00	3,94%	Fastpris for å tømme bil på plassen ved BIR Avfallsenergi
0236 - Timepris opprydding	Kr.	1 035,00	1 076,00	41,00	3,96%	Timepris for opprydding på plassen ved BIR Avfallsenergi
0237 - Timepris bistand	Kr.	661,25	687,00	25,75	3,89%	F.eks leting etter forsvunnet beholder
1414 - Nøkkel (Ekstra nøkkel til fellesbeholder)	Kr.	92,00	96,00	4,00	4,35%	
1415 - Nøkkel (Ekstra nøkkel til hyttebeholder)	Kr.	172,50	179,00	6,50	3,77%	
1416 - Nøkkel (Brikker/nøkkelkort til avfallsløsninger)	Kr.	115,00	120,00	5,00	4,35%	
1417 - Låsebøyle	Kr.	166,75	173,00	6,25	3,75%	Låsebøyle til 140 l/240l beholdere
5223 - Betalt sekk	Kr.	115,00	120,00	5,00	4,35%	Sendt i posten
8506 - Hushold.kompoststrø	Kr.	115,00	120,00	5,00	4,35%	Pr. sekk 50 liter, selges på gjenvinningsstasjonene
8540 - Hushold.betalt sekk	Kr.	86,25	90,00	3,75	4,35%	Hentet på gjenvinningsstasjonene

Ekstraordinære tømminger restavfall

Gebyr	Enhet	Sats 2023	Sats 2024	Endring i kr	Endring i %	Merknad
0203 - Ekstrahenting restavfall (140 liter)	Kr.	106,71	111,00	4,29	4,02%	
0207 - Ekstrahenting restavfall (240 liter)	Kr.	214,24	223,00	8,76	4,09%	
0208 - Ekstrahenting restavfall (400 liter)	Kr.	305,23	317,00	11,77	3,86%	
0209 - Ekstrahenting restavfall (660 liter)	Kr.	459,09	477,00	17,91	3,90%	
0211 - Ekstrahenting restavfall (4m3 container)	Kr.	2 369,07	2 463,00	93,93	3,96%	
0212 - Ekstrahenting restavfall (6m3 container)	Kr.	2 830,63	2 916,00	85,37	3,02%	
0238 - Ekstrahenting restavfall (Krokkonteiner 11-30m3)	Kr.	2 242,62	2 331,00	88,38	3,94%	
0239 - Ekstrahenting restavfall (Krokkonteiner (11-30m3), behandlingsavgift per tonn)	Kr.	1 630,42	1 695,00	64,58	3,96%	
5282 - Restavfall tømning nedgravd container (5m3 nedgravd)	Kr.	2 805,02	2 916,00	110,98	3,96%	

Ekstraordinære tømminger papir og plast

Gebyr	Enhet	Sats 2023	Sats 2024	Endring i kr	Endring i % Merknad
0204 - Ekstrahenting papir (Container)	Kr.	746,92	776,00	29,08	3,89%
0240 - Ekstrahenting papir (Krokkonteiner 11-30m3)	Kr.	2 242,62	2 331,00	88,38	3,94%
0241 - Ekstrahenting plast (Container)	Kr.	746,92	776,00	29,08	3,89%
5284 - Papir tømming nedgravd container (5m3 nedgavd)	Kr.	2 805,02	2 916,00	110,98	3,96%

Ekstratømming glass og metall

Gebyr	Enhet	Sats 2023	Sats 2024	Endring i kr	Endring i % Merknad
0213 - Ekstrahenting glass og metall (660 liter)	Kr.	323,43	336,00	12,57	3,89%
0214 - Ekstrahenting glass og metall (lglo)	Kr.	679,47	706,00	26,53	3,90%

Ekstraordinære tømminger bossug

Gebyr	Enhet	Sats 2023	Sats 2024	Endring i kr	Endring i % Merknad
0215 - Ekstrahenting bossug	Kr.	1 972,66	2 051,00	78,34	3,97%

Forsøpling

Gebyr	Enhet	Sats 2023	Sats 2024	Endring i kr	Endring i % Merknad
0230 - Fastpris utrykning og transport	Kr.	805,00	837,00	32,00	3,98%
0231 - Timepris opprydding	Kr.	661,25	687,00	25,75	3,89%
0232 - Levering gjenv.stasjon pr m3	Kr.	57,50	60,00	2,50	4,35%
0233 - Administrasjonskostnader	Kr.	718,75	747,00	28,25	3,93%

Innflyttingscontainere papir, papp og plast

Gebyr	Enhet	Sats 2023	Sats 2024	Endring i kr	Endring i % Merknad
0242 - Fastpris mobilisering og transport innflyttingscontainer	Kr.	2 530,00	2 630,00	100,00	3,95%
0243 - Tømmepris innflyttingscontainer	Kr.	746,92	776,00	29,08	3,89%

HANDLINGS- OG ØKONOMIPLAN - KORTVERSJON - 2024-2027

Gjenvinningsstasjonene

Gebyr	Enhet	Sats 2023	Sats 2024	Endring i kr	Endring i %	Merknad
8509 - Hushold.avfall inntil 0,02 m3 (for syklende eller gående)	Kr.	10,00	10,00	0,00	0,00%	
8510 - A-Hushold.avfall 0 - 0,99m3 (Inntil 1 m3)	Kr.	50,00	50,00	0,00	0,00%	
8511 - Hushold.avfall 2 - 2,99m3(Inntil 3 m3)	Kr.	150,00	150,00	0,00	0,00%	
8512 - A-Hushold.avfall 3 - 3,99m3(Inntil 4 m3)	Kr.	200,00	200,00	0,00	0,00%	
8513 - A-Hushold.avfall 4 - 4,99m3(Inntil 5 m3)	Kr.	350,00	350,00	0,00	0,00%	
8514 - A-Hushold.avfall 7 - 7,99m3 (Inntil 8 m3)	Kr.	750,00	750,00	0,00	0,00%	
8515 - Hushold.avfall 8 - 8,99m3 (Inntil 9 m3)	Kr.	1 200,00	1 200,00	0,00	0,00%	
8516 - Hushold.avfall 9 - 9,99m3 (Inntil 10 m3)	Kr.	1 200,00	1 200,00	0,00	0,00%	
8517 - A-Hushold.avfall 4 - 4,99m3 (Inntil 6 m3)	Kr.	350,00	350,00	0,00	0,00%	
8518 - A-Hushold.avfall 6 - 6,99m3(Inntil 7 m3)	Kr.	750,00	750,00	0,00	0,00%	
8519 - Hushold.avfall 10 - 10,99m3	Kr.	1 600,00	1 600,00	0,00	0,00%	
8520 - Hushold.avfall 11 - 11,99m3	Kr.	2 000,00	2 000,00	0,00	0,00%	
8521- Hushold.avfall 12 - 12,99m3	Kr.	2 400,00	2 400,00	0,00	0,00%	
8522 - Hushold.avfall 13 - 13,99m3	Kr.	2 800,00	2 800,00	0,00	0,00%	
8523 - Hushold.avfall 14 - 14,99m3	Kr.	3 200,00	3 200,00	0,00	0,00%	
8524 - Hushold.avfall 15 - 15,99m3	Kr.	3 600,00	3 600,00	0,00	0,00%	
8525 - Hushold.avfall 16 - 16,99m3	Kr.	4 000,00	4 000,00	0,00	0,00%	
8526 - Hushold.avfall 17 - 17,99m3	Kr.	4 400,00	4 400,00	0,00	0,00%	
8527 - Hushold.avfall 18 - 18,99m3	Kr.	4 800,00	4 800,00	0,00	0,00%	
8528 - Hushold.avfall 19 - 19,99m3	Kr.	5 200,00	5 200,00	0,00	0,00%	
8529 - Hushold.avfall 20 - 20,99m3	Kr.	5 600,00	5 600,00	0,00	0,00%	
8530 - Hushold.avfall 21 - 21,99m3	Kr.	6 000,00	6 000,00	0,00	0,00%	
8531 - Hushold.avfall 22 - 22,99m3	Kr.	6 400,00	6 400,00	0,00	0,00%	
8532 - Hushold.avfall 23 - 23,99m3	Kr.	6 800,00	6 800,00	0,00	0,00%	
8533 - Hushold.avfall 24 - 24,99m3	Kr.	7 200,00	7 200,00	0,00	0,00%	
8534 - Hushold.avfall 25 - 25,99m3	Kr.	7 600,00	7 600,00	0,00	0,00%	
8535 - Hushold.avfall 26 - 26,99m3	Kr.	8 000,00	8 000,00	0,00	0,00%	
8536 - Hushold.avfall 27 - 27,99m3	Kr.	8 400,00	8 400,00	0,00	0,00%	

HANDLINGS- OG ØKONOMIPLAN - KORTVERSJON - 2024-2027

Gebyr	Enhet	Sats 2023	Sats 2024	Endring i kr	Endring i %	Merknad
8537 - Hushold.avfall 28 - 28,99m3	Kr.	8 800,00	8 800,00	0,00	0,00%	
8538 - Hushold.avfall 29 - 29,99m3	Kr.	9 200,00	9 200,00	0,00	0,00%	
8539 - Hushold.avfall 1 - 1,99m3(Inntil 2 m3)	Kr.	100,00	100,00	0,00	0,00%	
8559 - Gjenvinningsstasjon-sekk(blank) 10 pk	Kr.	50,00	50,00	0,00	0,00%	
8560 - Gjenvinningsstasjon-sekk(blank) pr stk.	Kr.	5,00	5,00	0,00	0,00%	
Hver m3 over	Kr.	400,00	400,00	0,00	0,00%	

Feiing og tilsyn

For utfyllende informasjon om gebyrer for feiing og tilsyn, se [premisser og gebyrregulativ 2024 for feiing og tilsyn](#)

Feiegebyr pr. røykløp

Gebyr	Enhet	Sats 2023	Sats 2024	Endring i kr	Endring i %	Merknad
Timepris	Kr	947,00	1 023,00	76,00	8,03%	Feies ved behov

Årlig tilsynsgebyr pr. enhet (boenhet, fritidsbolig, fyrhus, etc.):

Gebyr	Enhet	Sats 2023	Sats 2024	Endring i kr	Endring i %	Merknad
Enkeltgebyr	Kr	399,00	425,00	26,00	6,52%	Flatt gebyr, uavhengig av tilsynshyppighet

Tilleggsgebyr pr. gang for

Gebyr	Enhet	Sats 2023	Sats 2024	Endring i kr	Endring i %	Merknad
Spesielle anlegg, timepris	Kr	947,00	1 023,00	76,00	8,03%	Timepris

Tilskuddsliste

Tilskuddsliste til konkrete mottakere

Byrådsleders avdeling

Beløp i 1000

Tjeneste (T)	Tilskuddsmottaker (T)	Note	Forslag øk.plan 2024	Vedtatt bud. 2023
Administrasjon	Tilskudd FN-sambandet - Internasjonal uke		162	162
Administrasjon	Universitetet i Bergen - Utdanning i Bergen		579	579
			741	741
			741	741

Byrådsavdeling for finans

Beløp i 1000

Tjeneste (T)	Tilskuddsmottaker (T)	Note	Forslag øk.plan 2024	Vedtatt bud. 2023
Administrasjon	Fair play bygg & anlegg Vestland		308	308
			308	308
			308	308

Byrådsavdeling for eldre, helse og omsorg

Beløp i 1000

Tjeneste (T)	Tilskuddsmottaker (T)	Note	Forslag øk.plan 2024	Vedtatt bud. 2023
Forebyggende arbeid helse og sosial	MSO-Bergen, medisineres seksualopplysning		46	46
Forebyggende arbeid helse og sosial	Bergen Turlag - Folkehelsekoordinator		318	318
			364	364
Andre velferdstiltak eldre	Bergen Røde Kors Hjelpekorps		19	19
			19	19
Andre velferdstiltak funksjonshemmede	Foreningen Norges døvblinde		81	81
Andre velferdstiltak funksjonshemmede	Funksjonshemmedes fellesorganisasjon (FFO) Bergen		402	402
Andre velferdstiltak funksjonshemmede	Landsforeningen for hjerte- og lungesyke - Bergen		162	162
Andre velferdstiltak funksjonshemmede	Norges Blindeforbund i Hordaland		184	184
Andre velferdstiltak funksjonshemmede	Bergen Døvesenter		828	828
			1 657	1 657

HANDLINGS- OG ØKONOMIPLAN - KORTVERSJON - 2024-2027

Tjeneste (T)	Tilskuddsmottaker (T)	Note	Forslag øk.plan 2024	Vedtatt bud. 2023
Andre velferdstiltak utviklingshemmede	TV BRA		800	900
			800	900
			2 840	2 940

Byrådsavdeling for barnehage og skole

Beløp i 1000

Tjeneste (T)	Tilskuddsmottaker (T)	Note	Forslag øk.plan 2024	Vedtatt bud. 2023
Vanlig grunnskoleundervisning	Fargespill		275	275
Vanlig grunnskoleundervisning	Nærmiljøpakke - inkl.søknad om tilskudd		761	761
Vanlig grunnskoleundervisning	Ungt entreprenørskap		631	631
			1 667	1 667
SFO basistilbud	Tilskudd til private SFO		2 324	2 324
SFO basistilbud	Tilskudd til private SFO for barn med spesielle behov i 5. -7. trinn		18	18
			2 342	2 342
			4 009	4 009

Byrådsavdeling for byutvikling

Beløp i 1000

Tjeneste (T)	Tilskuddsmottaker (T)	Note	Forslag øk.plan 2024	Vedtatt bud. 2023
Grøntfaglig planlegging	Stiftelsen Det norske Arboret		436	436
Grøntfaglig planlegging	Bergen Turlag	Utg. tilskudd 0,2 mill. Nytt engangstilskudd 2,4 mill.	2 661	461
			3 097	897
Parkdrift	Sommerstell av 1000-årsstedet i Fana		45	45
			45	45
Klima og miljøtiltak	Stiftelsen Lystgården (918687394)		670	670
Klima og miljøtiltak	Bærekraftig liv		410	410
			1 081	1 081
Naturforvaltning	Bergen Elveforum		159	159
Naturforvaltning	Bergen Skog- og trøplantingsselskap		359	359
Naturforvaltning	Bergens Skog- og trøplantingsselskap, forvaltning byfjell/Smørås		107	107
			625	625
Kulturminnevern	Stiftelsen Bryggen		1 258	1 258

HANDLINGS- OG ØKONOMIPLAN - KORTVERSJON - 2024-2027

Tjeneste (T)	Tilskuddsmottaker (T)	Note	Forslag øk.plan 2024	Vedtatt bud. 2023
			1 258	1 258
			6 105	3 905

Byrådsavdeling for barnevern, sosiale tjenester og mangfold

Beløp i 1000

Tjeneste (T)	Tilskuddsmottaker (T)	Note	Forslag øk.plan 2024	Vedtatt bud. 2023
Andre velferdstiltak funksjonshemmede	Norges handikapforbund, Region Sørvest (986986847)		171	171
			171	171
Andre velferdstiltak psykisk helse	Fontenehuset Bergen		4 882	4 882
Andre velferdstiltak psykisk helse	Amalie Skrams hus	Utgående engangstilskudd	5 174	5 574
Andre velferdstiltak psykisk helse	Informasjonssenteret Hieronimus		396	396
Andre velferdstiltak psykisk helse	Kirkens SOS i Bjørgvin		1 153	1 153
Andre velferdstiltak psykisk helse	Blå Kors Bergen - Kompasset		760	760
Andre velferdstiltak psykisk helse	Landsforeningen for pårørende innen psykiatri LPP Bergen		416	416
Andre velferdstiltak psykisk helse	LEVE - forening for etterlatte etter selvmord		385	385
Andre velferdstiltak psykisk helse	Mental helse Bergen - Treffstedet Loftet	Omdisponering av tilskudd	0	890
Andre velferdstiltak psykisk helse	Psykiatralliansen		2 293	1 693
Andre velferdstiltak psykisk helse	ROS Senter for spiseforstyrrelser	Utgående engangstilskudd	3 159	3 359
Andre velferdstiltak psykisk helse	Sammen - Studentenes psykiske helsetjeneste	Omdisponering av tilskudd	2 000	1 300
Andre velferdstiltak psykisk helse	Spillavhengighet Norge		177	177
Andre velferdstiltak psykisk helse	PitStop		650	350
Andre velferdstiltak psykisk helse	Aif AS		1 000	1 000
Andre velferdstiltak psykisk helse	Aktiv pusterom	Utgående engangstilskudd	0	300
Andre velferdstiltak psykisk helse	KIL Fond Bergen Omegn	Nytt tilskudd.	100	0
			22 544	22 633
Andre velferdstiltak rus	Frelsesarmeen i Solheimsviken - Aktiv ferie		300	300
Andre velferdstiltak rus	LISA-gruppene		585	585
Andre velferdstiltak rus	ProLar Nett		325	325
Andre velferdstiltak rus	A-larm		100	100
Andre velferdstiltak rus	Blå Kors Norge Steg for Steg	Nytt tilskudd	500	0
Andre velferdstiltak rus	Huset Bergen AS	Huset Bergen AS total tilskudd er kr. 5 mill, se	0	800

HANDLINGS- OG ØKONOMIPLAN - KORTVERSJON - 2024-2027

Tjeneste (T)	Tilskuddsmottaker (T)	Note	Forslag øk.plan 2024	Vedtatt bud. 2023
		under på Lavtersketilbud for rusavhengige	1 810	2 110
Legetjeneste	Kirkens Bymisjon - Helsecenter for papirløse migranter	Omdisponering av tilskudd	500	1 018
			500	1 018
Sosial rådgivning og veiledning	FRI Bergen og Hordaland		966	966
Sosial rådgivning og veiledning	Jussformidlingen	Utgående engangstilskudd	192	492
Sosial rådgivning og veiledning	Kirkens Bymisjon - Home-Start Familiekontakten, Empo Flerkulturelt Ressurssenter og Bamsehiet		4 455	4 455
Sosial rådgivning og veiledning	Kristent Interkulturelt Arbeid (KIA)		148	148
Sosial rådgivning og veiledning	Matsentralen Bergen	Omdisponering av tilskudd	1 300	414
Sosial rådgivning og veiledning	MO-LA Stiftelsen		191	191
Sosial rådgivning og veiledning	Papillon		878	878
Sosial rådgivning og veiledning	Pust i bakken / Slettebakken menighet		58	58
Sosial rådgivning og veiledning	Skeiv Verden Vest		926	926
Sosial rådgivning og veiledning	Stiftelsen krigsveteranenes minne - Kronstad Hovedgård	Omdisponering av tilskudd	460	400
Sosial rådgivning og veiledning	Stiftelsen Robin Hood-huset		4 300	3 900
Sosial rådgivning og veiledning	Wayback Bergen	Omdisponering av tilskudd	250	152
Sosial rådgivning og veiledning	Møhlenpris idrettslag (996138666)		462	462
Sosial rådgivning og veiledning	Bergen Røde Kors – Flyktningguide	Omdisponering av tilskudd	499	999
Sosial rådgivning og veiledning	8 Mars initiativet i Bergen (918502645)		31	31
Sosial rådgivning og veiledning	Norsk Folkehjelp Bergen (977257131) – DiMe- prosjektet	Omdisponering av tilskudd	503	103
Sosial rådgivning og veiledning	Skeivt Kristent nettverk (924329491)		308	308
Sosial rådgivning og veiledning	Frelsesarmeen velferdssenter i Bergen	Utgående engangstilskudd	0	300
Sosial rådgivning og veiledning	Kristent Interkulturelt Arbeid (KIA) (engangstilskudd)	Utgående engangstilskudd	300	300
Sosial rådgivning og veiledning	Det jødiske samfunn i Bergen (926644211)	Nytt tilskudd	150	0
Sosial rådgivning og veiledning	Bergen Røde Kors - Døråpner		368	368
Sosial rådgivning og veiledning	Bergen Røde Kors - Fellesverket	Omdisponering av tilskudd	1 629	1 129
Sosial rådgivning og veiledning	Bergen Røde Kors - Gatemegling		159	159
Sosial rådgivning og veiledning	Bergen Røde Kors - Nettverk etter soning		158	158
Sosial rådgivning og veiledning	Bergen Røde Kors - Norsktraining	Omdisponering av tilskudd	197	97

HANDLINGS- OG ØKONOMIPLAN - KORTVERSJON - 2024-2027

Tjeneste (T)	Tilskuddsmottaker (T)	Note	Forslag øk.plan 2024	Vedtatt bud. 2023
Sosial rådgivning og veiledning	Bergen Røde Kors - Støttespiller for unge flyktninger		314	314
Sosial rådgivning og veiledning	Bergen Uavhengige Sosialrådgivning (BUS) - Høgskulen på Vestlandet		63	63
Sosial rådgivning og veiledning	Caritas Bergen		421	421
			19 686	18 193
Støtte til krisetiltak	Amathea - veiledningsstjeneste for gravide		451	451
Støtte til krisetiltak	Nok. Bergen	Omdisponering av tilskudd	217	500
			668	951
Rusbehandling, råd og veiledning	Evangeliesenteret		500	500
Rusbehandling, råd og veiledning	Kirkens bymisjon - Ungdomstiltaket V13		3 255	3 255
Rusbehandling, råd og veiledning	Stiftelsen CRUX Kalfarhuset oppfølgingssenter		2 258	2 258
Rusbehandling, råd og veiledning	Idrett Bergen Sør - Utrustet		53	53
Rusbehandling, råd og veiledning	Albatrossen Ettervernssenter		3 160	3 160
			9 226	9 226
Lavtersketilbud for rusavhengige	Sammen Senteret Laksevåg - IOGT Norge		399	399
Lavtersketilbud for rusavhengige	Kafé Lazarus	Omdisponering av tilskudd	0	50
Lavtersketilbud for rusavhengige	Blå Kors Bergen - Fredagskafé	Omdisponering av tilskudd	0	30
Lavtersketilbud for rusavhengige	Stiftelsen Sesam		600	600
Lavtersketilbud for rusavhengige	Blå Kors Bergen - Hvite Bånd Dagsenter	Utgående engangstilskud	2 143	2 343
Lavtersketilbud for rusavhengige	Kirkens Bymisjon - Gatener nært rusarbeid		888	888
Lavtersketilbud for rusavhengige	Foreningen for human narkotikapolitikk		150	150
Lavtersketilbud for rusavhengige	Huset Bergen AS	Økt tilskudd med kr. 2,750 mill	5 000	2 250
			9 180	6 710
Utekontakt	For Freedom - Arbeid mot menneskehandel	Omdisponering av tilskudd	0	400
Utekontakt	Bergen Røde Kors - Arbeid mot menneskehandel		305	305
			305	705
Økonomisk sosialhjelp - individrettet	Springbrett for ungdom (926813366) (engangstilskudd)	Nytt tilskudd	100	0
Økonomisk sosialhjelp - individrettet	Familiestøtten Bergen	Utgående engangstilskudd	500	300
			600	300
Overføring til andre trossamfunn	Human-Etisk Forbund Bergen lokallag (978628729) - Støtte til leie av lokaler til Humanistisk konfirmasjon og navnefest		250	250

HANDLINGS- OG ØKONOMIPLAN - KORTVERSJON - 2024-2027

Tjeneste (T)	Tilskuddsmottaker (T)	Note	Forslag øk.plan 2024	Vedtatt bud. 2023
Overføring til andre trossamfunn	Kirkelig dialogsenter (914536367)		170	170
Overføring til andre trossamfunn	Samarbeidsrådet for tros- og livssynssamfunn i Bergen (998169852)		313	313
			733	733
			65 424	62 751

Byrådsavdeling for næring, kultur og idrett

Beløp i 1000

Tjeneste (T)	Tilskuddsmottaker (T)	Note	Forslag øk.plan 2024	Vedtatt bud. 2023
Barne- og ungdomskulturtilskudd	AKKS Bergen (977530938)		355	355
Barne- og ungdomskulturtilskudd	Meningsfull oppvekst for barn og unge i bydelen Ytrebygda (986231935) - Moby Stiftelsen - drift av Søreidehuset		222	222
Barne- og ungdomskulturtilskudd	Rikskonsertene (974761114) - Kommunal egenandel Rikskonsertene		0	455
Barne- og ungdomskulturtilskudd	S12 Galleri og Verksted DA (988208833) - Søndagsskolen		111	111
Barne- og ungdomskulturtilskudd	Barn i byen kulturformidling AS (983201652) - Magasinet Barn i byen		622	222
Barne- og ungdomskulturtilskudd	Stiftelsen 3,14 Hordaland internasjonale fylkesgalleri (971349875) - Galleri 3,14 - Kunstformidling barn og unge		54	54
Barne- og ungdomskulturtilskudd	Stiftelsen Bergen dansesenter (977232090)		720	720

HANDLINGS- OG ØKONOMIPLAN - KORTVERSJON - 2024-2027

Tjeneste (T)	Tilskuddsmottaker (T)	Note	Forslag Vedtatt	
			øk.plan 2024	bud. 2023
Barne- og ungdomskulturtilskudd	Stiftelsen Bergen dansesenter (977232090) - Escape		166	166
Barne- og ungdomskulturtilskudd	Stiftelsen Bergen music fest (976249453) - Ungdomskonserter Bergensfest		277	277
Barne- og ungdomskulturtilskudd	Stiftelsen fargespill (996906175)		1 319	1 319
Barne- og ungdomskulturtilskudd	AKKS Bergen (977530938) - Eggstockfestivalen		144	144
Barne- og ungdomskulturtilskudd	Stiftelsen musikkelskapet Harmonien (976619005) - Ung Symfoni/Bergen Filharmoniske Ungdomsorkester		277	277
Barne- og ungdomskulturtilskudd	Stiftelsen nye Fyllingsdalen teater (998391970)		2 120	1 565
Barne- og ungdomskulturtilskudd	Teaterdrift Bergen AS (997764927) - Cornerteateret		2 300	2 100
Barne- og ungdomskulturtilskudd	Ung i kor - vest (988945722) - Barn synger!		222	222
Barne- og ungdomskulturtilskudd	Vestlandske teatersenter (933878457)		1 039	1 039
Barne- og ungdomskulturtilskudd	Bergen døvesenter (939467203) - Tilsk. til Døvefor.		288	288
Barne- og ungdomskulturtilskudd	Stiftelsen Spillhus Bergen (824751862)		2 090	2 090
Barne- og ungdomskulturtilskudd	Salt (986356991) - Fritt spillerom (Salt kulturskole)		408	408
Barne- og ungdomskulturtilskudd	Soltun besøksgård (928848248)		166	166

HANDLINGS- OG ØKONOMIPLAN - KORTVERSJON - 2024-2027

Tjeneste (T)	Tilskuddsmottaker (T)	Note	Forslag øk.plan 2024	Vedtatt bud. 2023
Barne- og ungdomskulturtilskudd	Stiftelsen nye Fyllingsdalen teater (998391970) (engangstilskudd)		500	1 000
Barne- og ungdomskulturtilskudd	De unges orkesterforbund Hordaland (980174093) - De unges orkesterforbund		83	83
			13 484	13 284
Vitensenter	Bergen vitensenter AS (989005049) - Energiutstilling (engangstiltak)		1 000	0
Vitensenter	Bergen vitensenter AS (989005049) - Vilvite-senteret (engangstilskudd)		1 000	0
Vitensenter	Bergen vitensenter AS (989005049) - Vilvite-senteret		6 300	5 954
			8 300	5 954
Andre næringsformål	Impact HUB Bergen AS (995802961)		250	250
Andre næringsformål	Media Region Bergen (913514793)		450	450
Andre næringsformål	Stiftelsen Maritimt Forum Bergensregionen (974332183)		250	250
Andre næringsformål	The seafood innovation cluster AS (913268865)		250	250
Andre næringsformål	NCE Maritime cleantech (996700275)		250	250
Andre næringsformål	Dataspillsenteret		250	250
Andre næringsformål	NCE Finance Innovation		250	250
Andre næringsformål	Matarena AS		500	500
Andre næringsformål	StartupLab Bergen		250	250
Andre næringsformål	NOSCA Clean Oceans (980997006)		250	250

HANDLINGS- OG ØKONOMIPLAN - KORTVERSJON - 2024-2027

Tjeneste (T)	Tilskuddsmottaker Note (T)	Forslag øk.plan 2024	Vedtatt bud. 2023
Andre næringsformål	Bioregion Institute (925283258)	250	250
Andre næringsformål	Bergen Works (918950419)	250	250
Andre næringsformål	SMB 99 (928641791)	250	250
Andre næringsformål	Vestlandets innovasjonsselskap AS (987753153) - Eitri Medical Incubator	250	0
Andre næringsformål	Proptech Innovation (921975015)	250	0
Andre næringsformål	Bergen Sentrum AS (953010070) (engangstilskudd)	2 000	0
Andre næringsformål	Unity Spark (912443965) (engangstilskudd)	500	0
Andre næringsformål	Visit Bergen (970120580)	4 200	4 200
Andre næringsformål	Bergen Sentrum AS (953010070)	250	250
Andre næringsformål	Vestlandets innovasjonsselskap AS (987753153) - Nyskapingsparken	500	500
Andre næringsformål	Connect Vest-Norge (986856013)	320	320
Andre næringsformål	Design region Bergen (992056827)	250	250
		12 220	9 220
Landbruk	Stiftelsen dyrebeskyttelsen i Bergen (979303793)	90	90
Landbruk	Bybonden Bergen	616	616
Landbruk	Soltun besøksgård (928848248) (engangstilskudd)	400	0
Landbruk	Dyrebeskyttelsen Norge avd. Bergen og Hordaland	486	486

HANDLINGS- OG ØKONOMIPLAN - KORTVERSJON - 2024-2027

Tjeneste (T)	Tilskuddsmottaker (T)	Note	Forslag øk.plan 2024	Vedtatt bud. 2023
Landbruk	(988712698) - Dyrenes hus		25	25
	Dyrebeskyttelsen Norge Bergen og Hordaland (988712698)			
			1 616	1 216
Kulturhistoriske museer	Stiftelsen Bergensløvet (994085492) - Ved Kunstmuseene i Bergen		160	160
Kulturhistoriske museer	Stiftelsen Bymuseet i Bergen (988212024)		15 015	14 187
Kulturhistoriske museer	Stiftelsen Bymuseet i Bergen (988212024) - Brannmuseet: magasinering av veteranbrannbiler		316	316
Kulturhistoriske museer	Stiftelsen Museum Vest (987669586)		22 571	21 331
Kulturhistoriske museer	Stiftelsen Museum Vest (987669586) - Gjennomføring av årlige Hansadager		147	147
Kulturhistoriske museer	Stiftelsen Museum Vest (987669586) - Museumslosen		108	108
Kulturhistoriske museer	Stiftelsen seilskipet Statsraad Lehmkuhl (956330874)		2 018	2 018
Kulturhistoriske museer	Stiftinga Museumssenteret i Hordaland (971349743)		2 068	1 954
Kulturhistoriske museer	Stiftinga Museumssenteret i Hordaland (971349743) - Norsk Trikotasjemuseum – skoleavdelingen		216	216

HANDLINGS- OG ØKONOMIPLAN - KORTVERSJON - 2024-2027

Tjeneste (T)	Tilskuddsmottaker (T)	Note	Forslag øk.plan 2024	Vedtatt bud. 2023
Kulturhistoriske museer	Stiftelsen Bymuseet i Bergen (988212024) - Regionalt pilegrimssenter		444	420
Kulturhistoriske museer	ArkiVest (977157358)		500	500
Kulturhistoriske museer	Stiftelsen seilskipet Statsraad Lehmkuhl (956330874) - Engangstilskudd		1 500	300
Kulturhistoriske museer	Stiftelsen Bymuseet i Bergen (988212024) - Publikumsbygg (engangstilskudd)		2 000	0
Kulturhistoriske museer	Stiftelsen Bymuseet i Bergen (988212024) - Brannhistorie		0	803
			47 063	42 459
Kulturvern	Bergen Kommunale Kystkultursenter AS (990031487)		1 441	1 441
Kulturvern	Bergen Kommunale Kystkultursenter AS (990031487) - Veteranbåtrute Bergen havn		477	477
Kulturvern	Fjordsteam Bergen AS (920042694)		635	635
Kulturvern	Fortidsminneforeningen Bergen og Hordaland avdeling (970576177)		222	222
Kulturvern	Gestapomuseets forening (999537294)		54	54
Kulturvern	Laksevåg kulturhistoriske forening (976590449)		471	471
Kulturvern	Nordhordland Veteranbåtlag (983395430) - Vedlikehold Oster		83	83

HANDLINGS- OG ØKONOMIPLAN - KORTVERSJON - 2024-2027

Tjeneste (T)	Tilskuddsmottaker (T)	Note	Forslag øk.plan 2024	Vedtatt bud. 2023
Kulturvern	Norsk jernbaneklubb, gamle Vossebanen (971350814) - Veterantoget Garnes - Midtun		948	948
Kulturvern	Sofus Madsens skulpturmuseum		79	79
Kulturvern	Stiftelsen D/S Stord I (889955732) - Vedlikehold D/S Stord I		111	111
Kulturvern	Stiftelsen Lenken. Gestapohuset og Espeland fangeleir (881585952)		1 278	1 278
Kulturvern	Stiftelsen seilskipet Statsraad Lehmkuhl (956330874)		117	0
Kulturvern	Tellevik kystfort (912314553)		237	237
Kulturvern	Torgdagen i Bergen (982903874)		83	83
Kulturvern	Veteransklaget fjordabåten (980874737) - Vedlikehold MF Granvin		111	111
Kulturvern	Vulcanus taubåtkompani (994872486) - Vedlikehold Vulcanus		111	111
Kulturvern	Ytre Arna museum (999029159)		98	98
Kulturvern	Memoar (915636926)		105	105
Kulturvern	Sydneshalvøyen kulturhistoriske lag (925310042) - Historietorget		53	53
Kulturvern	Sjødampsprøite		200	200
Kulturvern	Stiftelsen Espeland fangeleir og Gestapohuset i Veiten		0	1 000

HANDLINGS- OG ØKONOMIPLAN - KORTVERSJON - 2024-2027

Tjeneste (T)	Tilskuddsmottaker (T)	Note	Forslag øk.plan 2024	Vedtatt bud. 2023
Kulturvern	3 (881585952) (engangstilskudd) Bergen kystlag (990654425)		55	55
Kulturvern	Bergen nasjonale veteranskipshavn - Fartøyvernkonserverator	Fra Fartøyvernkonserverator	359	0
Kulturvern	Bergen Brannkorps Historielag () (engangstilskudd)		200	0
Kulturvern	Bergen nasjonale veteranskipshavn		853	353
Kulturvern	Tellevik kystfort (912314553) (engangstilskudd)		400	0
Kulturvern	Bergen nasjonale veteranskipshavn - utredning flytting av havnen til Dreggekaien (engangstilskudd)		200	0
Kulturvern	Stiftelsen Lenken. Gestapohuset og Espeland fangeleir (881585952) (engangstilskudd)		100	0
Kulturvern	Bergens Elektriske Sporvei (990512469) - Veterantrikk Møhlenpris		144	144
Kulturvern	Bergens tekniske museum (992184477)		382	382
Kulturvern	Buekorpsmuseet i Bergen (982165679)		100	100
			9 706	8 830
Kunstmusèer	KODE Kunstmuseer og komponisthjem (990269343)		64 713	61 119
Kunstmusèer	KODE Kunstmuseer og komponisthjem (990269343) - Stenersenbygget		864	816

HANDLINGS- OG ØKONOMIPLAN - KORTVERSJON - 2024-2027

Tjeneste (T)	Tilskuddsmottaker (T)	Note	Forslag Vedtatt	
			øk.plan 2024	bud. 2023
Kunstmusèer	KODE Kunstmuseer og komponisthjem (990269343) - Magasiner KODE		5 263	5 263
			70 840	67 198
Scenekunst	Kompani13 DA (914242444)		158	158
Scenekunst	Krabatene v/Irene Ahnéll (981780299)		81	81
Scenekunst	Apropos Teater (977257212)		0	81
Scenekunst	Proscen - Produsentenhet for scenekunst (993173487)		443	443
Scenekunst	Stiftelsen Bergen internasjonale teater (874695262) - Bergen Internasjonale Teater - Teatergarasjen		4 586	4 586
Scenekunst	Stiftelsen Bergen internasjonale teater (874695262) - Oktoberdans / Meteor		831	831
Scenekunst	Transiteatret-Bergen (985934045)		449	449
Scenekunst	Vibeke Flesland Havre Produksjoner (987275197)		162	162
Scenekunst	Norway Fringe Festival AS (920670202)		105	105
Scenekunst	Dominika Minkacz- Sira (914052971) - Open Window Theatre		158	158
Scenekunst	Idun Vik (914734746) – Cornerstone Bergen dramatikfestival		155	155
Scenekunst	Syv Mil (922140618)Syv Mil (922140618) - SHIFTIT		150	0

HANDLINGS- OG ØKONOMIPLAN - KORTVERSJON - 2024-2027

Tjeneste (T)	Tilskuddsmottaker (T)	Note	Forslag øk.plan 2024	Vedtatt bud. 2023
Scenekunst	Krabatene v/Irene Ahnéll (981780299) (engangstilskudd)		110	0
Scenekunst	Dukketeaterverkstedet (920172628) (engangstilskudd)		300	0
Scenekunst	Carte Blanche (957214479)		7 103	6 714
Scenekunst	Dukketeaterverkstedet (920172628)		217	217
			15 008	14 140
Musikk	Edvard Grieg Kor (915608523)		1 709	1 709
Musikk	Bergen Metal Fest (890299032)		357	307
Musikk	Festspillene i Bergen (955599535)		10 436	10 436
Musikk	Folkemusikkklubben Columbi egg (992509678)		204	204
Musikk	Foreningen EKKO (987215933) - Ekko konsertserie		108	108
Musikk	Foreningen EKKO (987215933) - Ekkofestivalen		554	554
Musikk	Antikk Musikk (991917276)		76	76
Musikk	Nattjazz (971349123)		1 680	1 680
Musikk	Ny musikk Bergen (997774515)		255	255
Musikk	Opera Bergen (991905030) - Sommeropera		386	386
Musikk	Perfect sounds forever DA (996507491)		194	194
Musikk	Playdate (997956591)		89	89
Musikk	Avgarde (990 533 652)		103	103
Musikk	Stiftelsen Bergen music fest (976249453) - Bergenfest		908	1 108

HANDLINGS- OG ØKONOMIPLAN - KORTVERSJON - 2024-2027

Tjeneste (T)	Tilskuddsmottaker (T)	Note	Forslag øk.plan 2024	Vedtatt bud. 2023
Musikk	Stiftelsen Bergen Nasjonale Opera (889288892)		5 935	5 002
Musikk	Stiftelsen BIT20 ensemble (971349670)		1 519	1 519
Musikk	Bergen Barokk AS (981522338)		155	155
Musikk	Stiftelsen Musicanord (977154200)		104	104
Musikk	Stiftelsen prof. Jiri Hlinka klaverakademi (992861843)		100	100
Musikk	Stiftelsen Vestnorsk Jazzsenter (979 913 583)		997	997
Musikk	Bergen Big Band (916791801)		311	311
Musikk	Bergen domkirke sokn (976994167) - Bergen kirkeautunnale		217	217
Musikk	Bergen domkirke sokn (976994167) - Kirkemusikk i Bergen domkirke menighet		613	613
Musikk	Vill Vill Vest (816 956 412)		613	613
Musikk	AKKS Bergen (977530938) - Øvingslokaler		222	222
Musikk	Bergen internasjonale kultursenter (992138122) - Bergen Internasjonale Musikkfestival BIMF		223	223
Musikk	Bergen jazzforum (985260621)		329	329
Musikk	Bergen kirkelige fellesråd (976994434) - Påskefestuken		166	166
Musikk	Stiftelsen Bergen Nasjonale Opera		0	1 800

HANDLINGS- OG ØKONOMIPLAN - KORTVERSJON - 2024-2027

Tjeneste (T)	Tilskuddsmottaker Note (T)	Forslag øk.plan 2024	Vedtatt bud. 2023
Musikk	(889288892) (engangstilskudd) Opera Bergen (991905030)	2 000	0
Musikk	(engangstilskudd) Bergens kammermusikkforening (987626704)	111	111
Musikk	Borealis (985703167)	1 544	1 544
Musikk	Brak (980850609)	942	942
Musikk	Brak (980850609) - Music City Network	107	107
Musikk	Brak (980850609) - Musikkarena	0	216
		33 268	32 501
Visuell kunst	Aldea AS (918504176) -	194	194
Visuell kunst	Gjestekunstnerordning Entrée (997033957)	324	324
Visuell kunst	Foreningen Trykkeriet (993782157)	500	425
Visuell kunst	Hordaland Kunstsenter (959917485) - Hordaland Kunstnersentrum sommerutstilling	122	122
Visuell kunst	KRAFT Bergen AS (999537804)	665	665
Visuell kunst	Kunstnerverksteder (988845256) - Kunstnerverksteder - C. Sundsgt.	511	511
Visuell kunst	PALMERA (916627939)	0	143
Visuell kunst	Pamflett (917017571) - Pamflett/Bergen Art Book Fair	168	168
Visuell kunst	S12 Galleri og verksted DA (988208833)	463	463
Visuell kunst	3,14 (971349875) - Kunsthall	166	166

HANDLINGS- OG ØKONOMIPLAN - KORTVERSJON - 2024-2027

Tjeneste (T)	Tilskuddsmottaker (T)	Note	Forslag øk.plan 2024	Vedtatt bud. 2023
Visuell kunst	Bergen Ateliergruppe (993620858)		205	205
Visuell kunst	Tag Team Studio (995544571)		321	246
Visuell kunst	VISP (994520911)		305	305
Visuell kunst	Bergen Lights (925420808) - engangstilskudd		0	500
Visuell kunst	ALT GÅR BRA (915352561)		105	105
Visuell kunst	Bergen kunstforening (971122900) - Bergen kunsthall / Landmark		3 755	3 755
Visuell kunst	Bergen kunstforening (971122900) - Bergens kunsthall / Festspillutstilling		388	388
Visuell kunst	Bergenstriennalen AS (996799298)		5 715	5 715
Visuell kunst	BLOKK (997940458)		121	121
Visuell kunst	B-Open (992194146) - B - Open [biennale]		166	166
			14 195	14 688
Film	Mediefondet Zefyr AS (989661752)		997	997
Film	Nordiske mediedager (990298041)		554	554
Film	Stiftelsen Cinemateket i Bergen (971350539)		495	495
Film	Vestnorsk filmsenter AS (974332981)		1 693	1 693
Film	Vestnorsk filmsenter AS (974332981) - Bergen kommunes filmmelding		2 217	2 217
Film	Vestnorsk filmsenter AS (974332981) - Filmveksthus		535	535
Film	Vestnorsk filmsenter AS (974332981) -		665	665

HANDLINGS- OG ØKONOMIPLAN - KORTVERSJON - 2024-2027

Tjeneste (T)	Tilskuddsmottaker (T)	Note	Forslag øk.plan 2024	Vedtatt bud. 2023
Film	Vestnorsk Filmsenter AS manusutvikling		1 053	1 053
Film	Mediefondet Zefyr AS (989661752) - Produksjonsmidler Bergen internasjonale filmfestival AS (980555704)		887	887
			9 096	9 096
Litteratur	Henning Bergsvåg - Poesidigg		80	80
Litteratur	Det Vestnorske teater (939734325) - Nynorskens hus		1 532	1 532
Litteratur	Norsk forfattersentrum (960498615) - Festspillforfatteren		111	111
Litteratur	Audiatur (991016260) - Audiatur poesifestival		232	232
Litteratur	Stiftelsen Litteraturhuset i Bergen (993607312)		1 608	1 608
Litteratur	Stiftelsen Bergen internasjonale litteraturfestival for sakprosa og skjønnlitteratur (923217614)		428	428
Litteratur	Tekstallianse (922839549)		211	211
Litteratur	Stiftelsen Litteraturhuset i Bergen (993607312) (engangstilskudd)		1 000	0
			5 203	4 203
Tverrestetisk	History disposal unit (982250803) - Wrap driftstilskudd		262	262
Tverrestetisk	Kulturhuset Østre AS (913106695)		1 103	1 103

HANDLINGS- OG ØKONOMIPLAN - KORTVERSJON - 2024-2027

Tjeneste (T)	Tilskuddsmottaker (T)	Note	Forslag	Vedtatt
			øk.plan 2024	bud. 2023
Tverrestetisk	Marie Nerland (984144792) - Volt		304	229
Tverrestetisk	Performance art Bergen (997615034)		139	139
Tverrestetisk	Piksel produksjoner LTD (993164046)		332	332
Tverrestetisk	Stiftelsen Bergen internasjonale teater (874695262) - Prøverommet		248	248
Tverrestetisk	Stiftelsen Bergen senter for elektronisk kunst (881948222)		1 101	1 101
Tverrestetisk	Stiftelsen kulturhuset USF (971348372) - Gjestekunstnerordning USF		610	610
Tverrestetisk	Stiftelsen Lydgalleriet (991284362)		685	610
Tverrestetisk	Stiftelsen Bergen Kjøtt (922635471)		1 127	927
Tverrestetisk	Vagant AS (919063122) - Tidsskriftet Vagant		214	214
Tverrestetisk	Aldea AS (918504176)		919	919
Tverrestetisk	BCAP AS (925100358) - Gyldenpris kunsthall		500	500
Tverrestetisk	Stiftelsen Bergen Kjøtt (922635471) (engangstilskudd)		0	1 300
			7 542	8 492
Ymse kunstformidling	Kunstgarasjen (913838572)		682	522
Ymse kunstformidling	Stiftelsen kulturhuset USF (971348372) - Designinkubator		177	177
Ymse kunstformidling	Unison AS (985298513) - Kulturnatt		443	443
Ymse kunstformidling	NONEDA - Norsk nettverk for		214	214

HANDLINGS- OG ØKONOMIPLAN - KORTVERSJON - 2024-2027

Tjeneste (T)	Tilskuddsmottaker (T)	Note	Forslag øk.plan 2024	Vedtatt bud. 2023
	dataspillbedrifter (924586737)			
Ymse kunstformidling	Bergen Spillfestival (921379498)		124	74
Ymse kunstformidling	Kiosken studio (925141275)		186	136
Ymse kunstformidling	Dragefjellet minifestival (918716513)		50	0
Ymse kunstformidling	Buzz AS (996223191) - Musikkfondet Buzz AS		832	432
Ymse kunstformidling	Design region Bergen (992056827) Bergen Designfestival		166	166
			2 876	2 166
Idrettsanlegg	Trond Mohn Games As		0	2 000
Idrettsanlegg	Bergen Triathlon Events		0	1 000
			0	3 000
Tilskudd til idrettsorganisasjoner	Hordaland idrettskrets (944773738) - Antidoping og utdanning		106	106
Tilskudd til idrettsorganisasjoner	Hordaland idrettskrets (944773738) - Olympiatoppen Vest - Basistilskudd		715	715
Tilskudd til idrettsorganisasjoner	Idrett Bergen Sør – Aktivitetstilskudd		371	371
Tilskudd til idrettsorganisasjoner	Idrettsrådet i Bergen (971348593) - Basistilskudd		868	868
Tilskudd til idrettsorganisasjoner	Laksevåg Bordtennisklubb		265	265
Tilskudd til idrettsorganisasjoner	Norges svømmeforbund (939102671) - Elitesatsing svømming og stup		309	309
Tilskudd til idrettsorganisasjoner	Nye idrettstiltak og egenorganisert fysisk aktivitet		1 026	1 026

HANDLINGS- OG ØKONOMIPLAN - KORTVERSJON - 2024-2027

Tjeneste (T)	Tilskuddsmottaker (T)	Note	Forslag øk.plan 2024	Vedtatt bud. 2023
Tilskudd til idrettsorganisasjoner	Arrangementsstøtte - Idrett		1 026	1 026
Tilskudd til idrettsorganisasjoner	Stipend og priser		859	859
Tilskudd til idrettsorganisasjoner	Talentmidler - søkbar ordning		318	318
Tilskudd til idrettsorganisasjoner	TIF Viking - Sprek viking		129	129
Tilskudd til idrettsorganisasjoner	TIF Viking med fokus på integreringstiltak		189	189
Tilskudd til idrettsorganisasjoner	Bergen Kickboxing klubb		424	424
Tilskudd til idrettsorganisasjoner	Redningselskapet		750	750
Tilskudd til idrettsorganisasjoner	Bergensalliansen, U-23		4 500	0
Tilskudd til idrettsorganisasjoner	EM Friidrett 2025		2 600	0
Tilskudd til idrettsorganisasjoner	Idrettslaget Bjarg		5 000	0
Tilskudd til idrettsorganisasjoner	Sædalen idrettslag - engangstilskudd		786	1 186
Tilskudd til idrettsorganisasjoner	Bergen og Hordaland Turlag			
			20 240	8 540
Tilskudd til fysisk akt. og idrett for barn og ung	Barne- og ungdomsmidler - Idrett ung		11 286	11 286
			11 286	11 286
Idrettsaktivitet og tilskudd for særskilte grupper	Stimuleringsmidler til aktivitet og inkludering		1 488	1 488
			1 488	1 488
Musikk og kulturskole	STIFTELSEN BARRATT DUE MUSIKKINSTITUTT (960472675) - Unge talenter		263	263
			263	263
Tilskudd til andres kulturbygg	Raftostiftelsen (877155102) - Raftohuset - Drift av kulturhus		1 108	1 108

HANDLINGS- OG ØKONOMIPLAN - KORTVERSJON - 2024-2027

Tjeneste (T)	Tilskuddsmottaker (T)	Note	Forslag øk.plan 2024	Vedtatt bud. 2023
Tilskudd til andres kulturbygg	Griegghallen Utbygging AS (926477307) - Utrednings- og planleggingsarbeid Griegkvartalet (engangstilskudd)		0	2 500
Tilskudd til andres kulturbygg	Stiftelsen Klosteret 17		80	80
			1 188	3 688
Flerkulturelt kulturtilbud / BIKS	Bergen internasjonale kultursenter (992138122)		3 554	3 554
			3 554	3 554
Seniorkultur	Nasjonalforeningens helselag for eldre i Bergen (857752422)		3 703	3 703
Seniorkultur	Arna eldresenter (971505117)		598	598
Seniorkultur	Stiftelsen Sesam (971500395)		1 759	1 759
Seniorkultur	Stiftelsen Sesam (971500395) - Tilskudd til frivillighetoppfølging		54	54
Seniorkultur	Stiftelsen Sesam (971500395) - Tilskudd til koordinering av frivillige		55	55
			6 169	6 169
Kulturtilbud utv. hemmede	Tveiterås skolekorps (977264685)		81	81
			81	81
Øvrig kulturaktivitet	Regnbuedagene i Bergen AS (922171181)		647	647
Øvrig kulturaktivitet	Grieg internasjonale korfestival (986696059)		111	111
Øvrig kulturaktivitet	Griegghallen AS (920945554) - refusjon til lag og organisasjoner		887	887

HANDLINGS- OG ØKONOMIPLAN - KORTVERSJON - 2024-2027

Tjeneste (T)	Tilskuddsmottaker (T)	Note	Forslag øk.plan 2024	Vedtatt bud. 2023
Øvrig kulturaktivitet	Amatørkulturrådet i Bergen (892626642)		799	799
Øvrig kulturaktivitet	Amatørkulturrådet i Bergen (892626642) - Informasjon og markedsføring amatørkultur		552	552
Øvrig kulturaktivitet	Kultur Vest AS (995683679)		366	366
Øvrig kulturaktivitet	Kulturhuset sentrum I/S (975661830) - Kulturhuset Sentrum - Ytre Arna		163	163
Øvrig kulturaktivitet	Norges korforbund Hordaland (976539419)		222	222
Øvrig kulturaktivitet	Norges musikkorps forbund Hordaland (971561068)		277	277
Øvrig kulturaktivitet	Norges musikkorps forbund Hordaland (971561068) - NM i Brass		194	194
Øvrig kulturaktivitet	Raptus - Bergen tegneseriefestival (980566013)		177	177
Øvrig kulturaktivitet	Stiftelsen kulturhuset USF (971348372) - Kulturhuset USF [inkl Domino I/Arenaprojektet]		7 516	7 516
Øvrig kulturaktivitet	Stiftelsen kulturhuset USF (971348372) - Utviklingsprosjekt Arena USF		173	173
Øvrig kulturaktivitet	Stiftelsen Solhovden (977155711)		144	144
Øvrig kulturaktivitet	Studentkulturhuset i Bergen AS (973199986) - Akademiske kvarter		311	111

HANDLINGS- OG ØKONOMIPLAN - KORTVERSJON - 2024-2027

Tjeneste (T)	Tilskuddsmottaker (T)	Note	Forslag øk.plan 2024	Vedtatt bud. 2023
Øvrig kulturaktivitet	Bergen døvesenter (939467203) - Døves kultursenter		414	214
Øvrig kulturaktivitet	Bergen filharmoniske kor (983842313)		0	54
Øvrig kulturaktivitet	Bergen kulturforum (982123348)		83	83
Øvrig kulturaktivitet	Amatørkulturrådet i Bergen (892626642) (engangstilskudd)		0	450
Øvrig kulturaktivitet	Bergen musikkteater (988608920) (engangstilskudd)		400	290
Øvrig kulturaktivitet	Regnbuedagene i Bergen AS (922171181) (engangstilskudd)		0	450
Øvrig kulturaktivitet	USF Verftet for tilrettelegging av aktivitet på Dikkedokken (971348372) – engangstilskudd		0	1 500
Øvrig kulturaktivitet	Bergen musikkteater (988608920)		111	111
Øvrig kulturaktivitet	17. maikomiteen i Fana bystrøk (923038973)		55	55
Øvrig kulturaktivitet	Bergen filharmoniske kor (983842313) (engangstilskudd)		100	0
Øvrig kulturaktivitet	Studentkulturhuset i Bergen AS (973199986) - Akademiske kvarter (engangstilskudd)		100	0
Øvrig kulturaktivitet	Bergen unge kammerorkester (989707787)		188	188
Øvrig kulturaktivitet	Collegium Musicum (978702724)		608	608
			14 600	16 344

HANDLINGS- OG ØKONOMIPLAN - KORTVERSJON - 2024-2027

Tjeneste (T)	Tilskuddsmottaker (T)	Note	Forslag øk.plan 2024	Vedtatt bud. 2023
Kommunale kulturbygg	Nordvik vel (918020276)		87	87
			87	87
			309 374	287 950

Søkbare tilskuddsordninger

Byrådsavdeling for byutvikling

Beløp i 1000

Tjeneste (T)	Tilskuddsmottaker (T)	Note	Forslag øk.plan 2024	Vedtatt bud. 2023
Grøntfaglig planlegging	Friluftsliv tiltak		83	83
			83	83
Fiske, fangst og viltstell	Fiske, Fangst og Vilt-Jegerprøver-Ettersøk		25	25
			25	25
Klima og miljøtiltak	Klima- og miljøtilskudd		4 205	4 205
Klima og miljøtiltak	Tilskudd miljøorganisasjoner		1 043	1 043
			5 249	5 249
Naturforvaltning	Fiskeformål		83	83
			83	83
Kulturminnevern	Andre		74	74
			74	74
			5 514	5 514

Byrådsavdeling for barnevern, sosiale tjenester og mangfold

Beløp i 1000

Tjeneste (T)	Tilskuddsmottaker (T)	Note	Forslag øk.plan 2024	Vedtatt bud. 2023
Andre velferdstiltak psykisk helse	LINK Bergen		200	0
			200	0
Sosial rådgivning og veiledning	Markering av den internasjonale migrasjonsdagen	Omdisponering av tilskudd	0	72
Sosial rådgivning og veiledning	Kveldsvakten		150	0
			150	72
			350	72

Byrådsavdeling for næring, kultur og idrett

Beløp i 1000

Tjeneste (T)	Tilskuddsmottaker (T)	Note	Forslag øk.plan 2024	Vedtatt bud. 2023
Barne- og ungdomskulturtilskudd	Instrumenttilskudd kor, korps og orkester		662	662
Barne- og ungdomskulturtilskudd	Kunstformidling barn og unge		1 494	1 494
Barne- og ungdomskulturtilskudd	Amatørkultur og frivillighet – tilskudd til prosjekt og arrangement		5 525	5 525
Barne- og ungdomskulturtilskudd	Lokale priser bydeler		185	185
Barne- og ungdomskulturtilskudd	Skolekorps - beste korps fra Bergen i junior - NM i Brass og janitsjar		106	106
Barne- og ungdomskulturtilskudd	Tilskudd til barnekor, -korps og -orkester		1 467	1 467
Barne- og ungdomskulturtilskudd	Aktivitets- og administrasjonstilskudd til kultur- og fritidsorganisasjoner		1 997	1 997
Barne- og ungdomskulturtilskudd	Buekorps		788	788
Barne- og ungdomskulturtilskudd	Byomfattende ungdomsprosjekter og festivaler		326	326
			12 551	12 551
Andre velferdstiltak eldre	Tilskudd til lag og organisasjoner som driver frivillig virksomhet innen eldreformål		1 013	1 013
Andre velferdstiltak eldre	Tilskudd til lag og organisasjoner som driver frivillig virksomhet innen helse- og omsorgssektoren		429	429
			1 442	1 442
Andre næringsformål	Tilskudd til næringsutvikling - søkbar ordning		3 063	5 813
Andre næringsformål	Tilskudd til grønn og bærekraftig omstilling - søkbar ordning		2 118	3 078

HANDLINGS- OG ØKONOMIPLAN - KORTVERSJON - 2024-2027

Tjeneste (T)	Tilskuddsmottaker (T)	Note	Forslag øk.plan 2024	Vedtatt bud. 2023
Andre næringsformål	Bilfri brukmarked Øvregaten (engangstilskudd)		300	0
Andre næringsformål	Bilfri folkefest bryggen (engangstilskudd)		500	0
			5 981	8 891
Landbruk	Søkbar tilskuddsordning for dyrevernorganisasjoner		642	642
Landbruk	Urbant landbruk		415	415
			1 057	1 057
Kulturhistoriske museer	Tilskudd til samlingsgjennomgang		616	616
Kulturhistoriske museer	Nasjonalt kompetansesenter for immateriell kulturarv		359	359
Kulturhistoriske museer	Museer som møtested og nye formidlingstilbud i bydeler		616	616
			1 590	1 590
Kulturvern	Frivillig kulturvern		863	863
Kulturvern	Fartøyvernkonserverator	Se Bergen nasjonale Veteranskipshavn - Fartøyvernkonserverator	0	359
			863	1 222
Scenekunst	Scenekunst - prosjekt, drift og lokaler		1 556	1 556
Scenekunst	Klimamidler - Pool for scenografi, kostymer etc.		0	257
			1 556	1 813
Musikk	Musikk - prosjekt, drift og lokaler		2 177	1 927
Musikk	Tilskudd til arrangement - profesjonelle og bydekkende		1 407	2 057
			3 584	3 984
Visuell kunst	Visuell kunst - prosjekt, drift og lokaler		1 709	1 459
			1 709	1 459
Litteratur	Litteratur - prosjekt, drift og lokaler		445	445
			445	445
Tverrestetisk	Elektronisk kunst - prosjekt, drift og lokaler		249	249

HANDLINGS- OG ØKONOMIPLAN - KORTVERSJON - 2024-2027

Tjeneste (T)	Tilskuddsmottaker (T)	Note	Forslag øk.plan 2024	Vedtatt bud. 2023
Tverrestetisk	Internasjonal kunst- og kulturutveksling		2 019	2 493
Tverrestetisk	Kritikk og teoriutvikling - prosjekt		571	571
Tverrestetisk	Kulturstipend og -priser		2 284	2 284
Tverrestetisk	Arbeidstipend		1 656	1 656
Tverrestetisk	Talentutvikling		103	103
Tverrestetisk	Tverrfaglig - prosjekt, drift og lokaler		1 177	1 027
Tverrestetisk	Kunstlogen AS (915459579) – Julemarked for design, kunst og kunsthåndverk		0	105
Tverrestetisk	Kulturlos		205	205
Tverrestetisk	Internasjonal kunst- og kulturutveksling – Rask respons		200	0
			8 463	8 693
Ymse kunstformidling	Gatekunst og graffiti - prosjekt, drift og lokaler		161	161
Ymse kunstformidling	Kulturnæring - prosjekt		939	939
Ymse kunstformidling	Utvikling av ny kompetanseklynge		0	312
Ymse kunstformidling	Profesjonelle kunst- og kulturtiltak - Design (tilskuddsordning)		255	255
			1 355	1 667
Tilskudd til idrettsorganisasjoner	Støtte til private anlegg		16 615	14 615
Tilskudd til idrettsorganisasjoner	Støtte til private anlegg (engangstilskudd)		7 000	0
			23 615	14 615
Tilskudd til andres kulturbygg	Tilskudd til vedlikehold av ikke-kommunale kulturbygg		790	790
Tilskudd til andres kulturbygg	Tilskudd til vedlikehold av ikke-kommunale museumsbygg		2 634	2 634
			3 424	3 424
Kulturtilbud utv. hemmede	Tilskudd til kultur- og fritidsaktiviteter for mennesker med utviklingshemming		262	212

HANDLINGS- OG ØKONOMIPLAN - KORTVERSJON - 2024-2027

Tjeneste (T)	Tilskuddsmottaker (T)	Note	Forslag øk.plan 2024	Vedtatt bud. 2023
			262	212
Øvrig kulturaktivitet	Elitekorps		424	424
Øvrig kulturaktivitet	Etablering og drift av lokale kulturråd		0	104
Øvrig kulturaktivitet	Folkeverksteder/makerspaces		673	673
Øvrig kulturaktivitet	Tilskudd til frivilligsentraler		6 868	5 155
Øvrig kulturaktivitet	Tilskudd til kor på særlig høyt nivå		424	424
Øvrig kulturaktivitet	Voksenkor, korps og orkester - drift og prosjekt		1 044	1 044
Øvrig kulturaktivitet	Ymse kulturformål - prosjekt, drift og lokaler		445	445
Øvrig kulturaktivitet	Klimamidler - Miljøsertifisering		0	526
			9 877	8 794
			77 773	71 857

Hovedtallene i budsjettforslaget

1A Hovedoversikt drift (§5-4)

Beløp i 1000

	Regnskap 2022	VB 2023	Øk.plan 2024	Øk.plan 2025	Øk.plan 2026	Øk.plan 2027
Rammetilskudd	-6 309 033	-7 007 171	-7 501 492	-7 658 746	-7 705 482	-7 752 682
Inntekts- og formuesskatt	-	-	-	-	-	-
Eiendomsskatt	12 263 749	11 284 056	12 184 199	12 257 733	12 331 778	12 406 178
Andre generelle driftsinntekter	-1 049 856	-1 108 000	-1 130 000	-1 130 000	-1 130 000	-1 130 000
	-372 132	-466 479	-648 318	-501 764	-387 597	-382 534
Sum generelle driftsinntekter	-	-	-	-	-	-
19 994 771	19 865 706	21 464 009	21 548 243	21 554 857	21 671 394	
Korrigert sum bevilgninger drift, netto	18 496 315	19 158 301	20 516 087	20 214 288	20 248 151	20 335 398
Avskrivninger	1 070 094	1 063 248	1 079 393	1 098 093	1 114 693	1 136 193
Sum netto driftsutgifter	19 566 409	20 221 549	21 595 481	21 312 382	21 362 845	21 471 592
Brutto driftsresultat	-428 362	355 844	131 472	-235 861	-192 012	-199 802
Renteinntekter	-256 463	-485 692	-657 861	-597 561	-573 461	-543 561
Utbytter	-470 272	-492 000	-531 000	-436 000	-436 000	-436 000
Gevinster og tap på finansielle omløpsmidler	736	0	0	0	0	0
Renteutgifter	466 907	836 419	1 222 945	1 259 558	1 253 564	1 286 597
Avdrag på lån	805 040	848 313	899 417	930 037	973 234	996 674
Netto finansutgifter	545 948	707 040	933 502	1 156 034	1 217 337	1 303 711
Motpost avskrivninger	-1 070 094	-1 063 248	-1 079 393	-1 098 093	-1 114 693	-1 136 193
Netto driftsresultat	-952 508	-365	-14 420	-177 921	-89 369	-32 285
Disponering eller dekning av netto driftsresultat						
Overføring til investering	678 630	236 240	357 340	357 340	347 340	267 340
Avsetninger til bundne driftsfond	202 982	8 469	16 136	8 248	8 248	8 248
Bruk av bundne driftsfond	-358 500	-114 129	-45 427	-52 950	-34 027	-31 592
Avsetninger til disposisjonsfond	586 735	538 593	427 936	352 784	200 374	169 324
Bruk av disposisjonsfond	-157 339	-668 808	-741 565	-487 501	-432 566	-381 036
Dekning av tidligere års merforbruk i driftsregnskapet	0	0	0	0	0	0

HANDLINGS- OG ØKONOMIPLAN - KORTVERSJON - 2024-2027

	Regnskap 2022	VB 2023	Øk.plan 2024	Øk.plan 2025	Øk.plan 2026	Øk.plan 2027
Sum disponeringer eller dekning av netto driftsresultat	952 508	365	14 420	177 921	89 369	32 285
Fremført til inndekning i senere år (merforbruk)	0	0	0	0	0	0

1B Driftsbevilgninger til tjenesteområdene (§5-4)

Beløp i 1000

	Regnskap 2022	VB 2023	Øk.plan 2024	Øk.plan 2025	Øk.plan 2026	Øk.plan 2027
Barnehage	2 634 811	2 763 877	2 971 610	3 003 836	2 977 698	2 954 138
Skole	4 034 638	4 132 581	4 394 867	4 408 604	4 357 293	4 321 898
Spesialpedagogiske tjenester	323 450	325 830	369 736	369 461	369 461	369 461
Barnevern	810 706	876 443	963 558	930 974	932 399	931 399
Tjenester til eldre	3 941 540	3 812 783	4 143 760	4 199 575	4 299 623	4 402 391
Tjenester til funksjonshemmede	181 728	182 830	249 377	249 353	249 353	252 753
Tjenester til utviklingshemmede	1 793 326	1 747 722	1 962 344	1 959 420	2 057 520	2 069 943
Psykisk helse	604 699	609 259	732 749	735 389	735 789	735 789
Tjenester til rusavhengige og bostedsløse	417 750	397 291	456 790	468 244	489 439	497 964
Sosialhjelp og andre sosiale tjenester	802 062	825 961	978 350	974 228	974 228	974 228
Introduksjons- og tolketjenester	285 774	296 101	366 471	251 683	214 441	214 441
Forebyggende helsearbeid	393 400	312 384	360 770	338 903	338 636	338 312
Behandling og rehabilitering	710 788	717 150	788 629	786 031	784 552	788 129
Overføringer til trossamfunn	185 615	189 234	198 407	198 607	199 607	199 607
Brannvesen	249 360	255 371	260 939	260 354	259 055	258 944
Samferdsel	133 130	-17 151	93 912	94 939	94 939	94 939
Boligtiltak	141 075	108 149	158 971	160 626	159 006	152 722
Offentlige planer, byplanlegging og kulturminnevern	83 453	87 759	95 821	97 717	97 717	96 292
Private planer og byggesak	44 748	25 287	26 170	26 170	26 170	26 170
Naturforvaltning og parkdrift	171 125	171 378	176 565	173 980	175 065	175 065
Klima og miljø	55 834	64 849	49 737	49 726	52 376	52 376
Lærlinger	7 630	63 111	65 705	65 705	65 705	65 705
Arbeidsmarkedstiltak	10 426	12 085	12 338	12 327	12 327	12 327
Kultur	597 278	608 803	632 391	609 155	607 849	607 598
Idrett	364 632	426 493	426 158	408 283	405 874	406 175
Næring	1 762	-13 026	-8 958	-10 855	-10 904	-10 909
Bystyrets organer og administrasjon	85 635	116 060	100 969	122 709	100 986	122 726
Administrasjon og fellesfunksjoner	1 164 509	1 073 942	1 063 738	1 094 870	1 087 225	1 088 780
Beredskap og sivilforsvar	39 571	32 703	34 970	32 920	32 920	32 920
Vann og avløp	-17 372	824	-43	-43	-43	-43
Renovasjon	419	6 464	5 331	5 295	5 295	5 295
Interne tjenester / fordelte kostnader	0	10 334	12 866	12 869	12 867	12 867
Pensjon og fellesposter	-1 867 228	-1 266 259	-1 653 642	-1 915 368	-1 934 109	-1 929 396
Sentrale inntekter og finansposter	0	0	0	0	0	0
Sum bevilgninger drift, netto	18 386 274	18 956 622	20 491 358	20 175 684	20 230 357	20 321 005
Herav:						
Avskrivninger	1 070 094	1 063 248	1 079 393	1 098 093	1 114 693	1 136 193

HANDLINGS- OG ØKONOMIPLAN - KORTVERSJON - 2024-2027

	Regnskap 2022	VB 2023	Øk.plan 2024	Øk.plan 2025	Øk.plan 2026	Øk.plan 2027
Motpost	-1 070 094	-1 063 248	-1 079 393	-1 098 093	-1 114 693	-1 136 193
avskrivninger						
Netto renteutgifter og -inntekter	-2 918	-179	-70	-70	-70	-70
Overføring til investering	21 154	11 200	12 200	12 200	12 200	12 200
Avsetninger til bundne driftsfond	202 982	8 469	16 136	8 248	8 248	8 248
Bruk av bundne driftsfond	-358 500	-114 129	-45 427	-52 950	-34 027	-31 592
Avsetninger til disposisjonsfond	70 586	0	0	0	0	0
Bruk av disposisjonsfond	-43 345	-107 040	-7 568	-6 032	-4 146	-3 179
Korrigert sum bevilgninger drift, netto	18 496 315	19 158 301	20 516 087	20 214 288	20 248 151	20 335 398

B3 Økonomisk oversikt drift – artsfordeling (§5-6)

Beløp i 1000

	Regnskap 2022	VB 2023	Øk.plan 2024	Øk.plan 2025	Øk.plan 2026	Øk.plan 2027
Rammetilskudd	-6 309 033	-7 007 171	-7 501 492	-7 658 746	-7 705 482	-7 752 682
Inntekts- og formuesskatt	-	-	-	-	-	-
Eiendomsskatt	12 263 749	11 284 056	12 184 199	12 257 733	12 331 778	12 406 178
Andre	-1 049 856	-721 000	-740 000	-740 000	-740 000	-740 000
Andre	0	0	0	0	0	0
skatteinntekter						
Andre	-406 100	-476 521	-658 937	-512 383	-398 216	-393 153
overføringer og tilskudd fra staten						
Overføringer og tilskudd fra andre	-2 965 562	-2 333 058	-2 431 130	-2 408 910	-2 405 920	-2 457 886
Brukerbetalinger	-980 369	-949 364	-930 065	-864 099	-864 899	-852 699
Salgs- og leieinntekter	-2 656 017	-2 800 959	-3 003 649	-3 108 676	-3 209 343	-3 283 055
Eiendomsskatt	0	-387 000	-390 000	-390 000	-390 000	-390 000
Sum	-	-	-	-	-	-
driftsinntekter	26 630 686	25 959 129	27 839 471	27 940 546	28 045 637	28 275 652
Lønnsutgifter	11 337 453	11 579 912	12 483 569	12 419 728	12 518 024	12 627 715
Sosiale utgifter	2 779 424	2 862 274	2 920 182	2 714 039	2 738 607	2 783 239
Kjøp av varer og tjenester	8 487 761	8 449 044	8 907 595	8 935 866	8 949 036	8 995 587
Overføringer og tilskudd til andre	2 527 592	2 360 495	2 580 203	2 536 959	2 533 265	2 533 115
Avskrivninger	1 070 094	1 063 248	1 079 393	1 098 093	1 114 693	1 136 193
Sum	26 202 325	26 314 973	27 970 943	27 704 685	27 853 625	28 075 850
driftsutgifter						
Brutto	-428 362	355 844	131 472	-235 861	-192 012	-199 802
driftsresultat						
Renteinntekter	-256 463	-485 692	-657 861	-597 561	-573 461	-543 561
Utbytte	-470 272	-492 000	-531 000	-436 000	-436 000	-436 000
Gevinst og tap på finansielle omløpsmidler	736	0	0	0	0	0
Renteutgifter	466 907	836 419	1 222 945	1 259 558	1 253 564	1 286 597
Avdrag på lån	805 040	848 313	899 417	930 037	973 234	996 674
Netto	545 948	707 040	933 502	1 156 034	1 217 337	1 303 711
finansutgifter						
Motpost avskrivninger	-1 070 094	-1 063 248	-1 079 393	-1 098 093	-1 114 693	-1 136 193
Netto	-952 508	-365	-14 420	-177 921	-89 369	-32 285
driftsresultat						
Disponering eller dekning av netto driftsresultat						
Overføring til investering	678 630	236 240	357 340	357 340	347 340	267 340
Avsetninger til bundne driftsfond	202 982	8 469	16 136	8 248	8 248	8 248

HANDLINGS- OG ØKONOMIPLAN - KORTVERSJON - 2024-2027

	Regnskap 2022	VB 2023	Øk.plan 2024	Øk.plan 2025	Øk.plan 2026	Øk.plan 2027
Bruk av bundne driftsfond	-358 500	-114 129	-45 427	-52 950	-34 027	-31 592
Avsetninger til disposisjonsfond	586 735	538 593	427 936	352 784	200 374	169 324
Bruk av disposisjonsfond	-157 339	-668 808	-741 565	-487 501	-432 566	-381 036
Dekning av tidligere års merforbruk	0	0	0	0	0	0
Sum disponeringer eller dekning av netto driftsresultat	952 508	365	14 420	177 921	89 369	32 285
Fremført til inndekning i senere år (merforbruk)	0	0	0	0	0	0

Disposisjonsfond per 31.12.2024*Beløp i 1000*

Prosjektnavn (fond)	Inngående balanse per 01.01.	Avsetning til disp.fond (1540)	Bruk av disp.fond (1940)	Utgående balanse per 31.12.
Bufferfond	3 352 447	0	-427 936	2 924 511
pensjon				
Disposisjonsfond	10 729	0	0	10 729
Bergen Havn (BOH)				
Fond til	5 596	0	0	5 596
boligsoneformål				
Parkeringsfond (139/10)	16 982	0	0	16 982
Fond til	2 000	0	0	2 000
bosettingsformål				
Vinterdriftsfond - komm. veinett	20 000	0	0	20 000
Disposisjonsfond	41 924	0	0	41 924
Bergen Vann				
Disposisjonsfond	223	0	0	223
vedlikehold				
Disposisjonsfond	601	0	0	601
Bystyrets organer				
Generelt	453 636	427 936	-313 629	567 944
disposisjonsfond				
				3 590 511

Disposisjonsfond per 31.12.2025*Beløp i 1000*

Prosjektnavn (fond)	Inngående balanse per 01.01.	Avsetning til disp.fond (1540)	Bruk av disp.fond (1940)	Utgående balanse per 31.12.
Bufferfond	2 924 511	352 784	0	3 277 295
pensjon				
Disposisjonsfond	10 729	0	0	10 729
Bergen Havn (BOH)				
Fond til	5 596	0	0	5 596
boligsoneformål				
Parkeringsfond (139/10)	16 982	0	0	16 982
Fond til	2 000	0	0	2 000
bosettingsformål				
Vinterdriftsfond - komm. veinett	20 000	0	0	20 000
Disposisjonsfond	41 924	0	0	41 924
Bergen Vann				
Disposisjonsfond	223	0	0	223
vedlikehold				
Disposisjonsfond	601	0	0	601
Bystyrets organer				
Generelt	567 944	0	-487 501	80 442
disposisjonsfond				
				3 455 794

Disposisjonsfond per 31.12.2026

Beløp i 1000

Prosjektnavn (fond)	Inngående balanse per 01.01.	Avsetning til disp.fond (1540)	Bruk av disp.fond (1940)	Utgående balanse per 31.12.
Bufferfond pensjon	3 277 295	200 374	0	3 477 669
Disposisjonsfond Bergen Havn (BOH)	10 729	0	0	10 729
Fond til boligsoneformål	5 596	0	0	5 596
Parkeringsfond (139/10)	16 982	0	0	16 982
Fond til bosettingsformål	2 000	0	0	2 000
Vinterdriftsfond - komm. veinett	20 000	0	0	20 000
Disposisjonsfond Bergen Vann	41 924	0	0	41 924
Disposisjonsfond vedlikehold	223	0	0	223
Disposisjonsfond Bystyrets organer	601	0	0	601
Generelt disposisjonsfond	80 442	0	-432 566	-352 124
				3 223 602

Disposisjonsfond per 31.12.2027

Beløp i 1000

Prosjektnavn (fond)	Inngående balanse per 01.01.	Avsetning til disp.fond (1540)	Bruk av disp.fond (1940)	Utgående balanse per 31.12.
Bufferfond pensjon	3 477 669	169 324	0	3 646 994
Disposisjonsfond Bergen Havn (BOH)	10 729	0	0	10 729
Fond til boligsoneformål	5 596	0	0	5 596
Parkeringsfond (139/10)	16 982	0	0	16 982
Fond til bosettingsformål	2 000	0	0	2 000
Vinterdriftsfond - komm. veinett	20 000	0	0	20 000
Disposisjonsfond Bergen Vann	41 924	0	0	41 924
Disposisjonsfond vedlikehold	223	0	0	223
Disposisjonsfond Bystyrets organer	601	0	0	601
Generelt disposisjonsfond	-352 124	0	-381 036	-733 160
				3 011 891

Lånefondsbudsjettet - med premisser

Lånefondets driftsbudsjett

Renteutgifter

Lånefondets renteutgifter på eksterne lån, samt låneomkostninger.

Avdrag på lån

Lånefondets avdrag på eksterne lån. Motsvares av bykassens renteutgifter ført i driftsregnskapet.

Renteinntekter

Refunderte renter fra bykassen, samt renteinntekter fra lånefondets bankkonto.

Mottatte avdrag på lån

Mottatte avdrag på utlån til bykassen. Motsvares av bykassens avdrag ført i driftsregnskapet.

Finansutgifter/ finansinntekter	Budsjett	Øk.plan	Øk.plan	Øk.plan	Øk.plan
Tall i hele 1000	2023	2024	2025	2026	2027
Renteutgifter	876 300	1 303 000	1 320 100	1 294 600	1 328 300
Avdrag på lån	842 100	892 200	921 800	963 800	986 000
Renteinntekter	- 876 300	-1 303 000	-1 320 100	-1 294 600	-1 328 300
Gvinster og tap på finansielle omløpsmidler	0	0	0	0	0
Mottatte avdrag på lån	-842 100	-892 200	-921 800	-963 800	-986 000
Netto finansutgifter	0	0	0	0	0

Lånefondets investeringsbudsjett

Utlån av egne midler

Lånefondets utlån til bykassen. Lån til investeringsformål samt lån til boligsosiale formål (Husbanken). Inneholder også utlån til bykassens lånefinansierte utlån til private pleie- og omsorgsinstitusjoner.

Avdrag på lån

Lånefondets avdrag på lån til boligsosiale formål (Husbanken), samt avdrag på lån vedrørende bykassens lånefinansierte utlån til private pleie- og omsorgsinstitusjoner.

Bruk av lån

Lånefondets låneopptak av sertifikatlån, obligasjonslån og gjeldsbrevlån. Korrigert for ubrukte lånemidler.

Mottatte avdrag på utlån av egne midler

Mottatte avdrag på utlån til bykassen. Motsvares av bykassens avdrag ført i investeringsregnskapet.

Investeringsutgifter/ -inntekter	Budsjett	Øk.plan	Øk.plan	Øk.plan	Øk.plan
Tall i hele 1000	2023	2024	2025	2026	2027
Utlån av egne midler	3 067 900	3 326 000	3 042 000	3 168 000	3 289 000
Avdrag på lån	485 300	427 000	475 000	521 000	565 000
Bruk av lån	-3 067 900	-3 326 000	-3 042 000	-3 168 000	-3 289 000
Mottatte avdrag på utlån av egne midler	-485 300	-427 000	-475 000	-521 000	-565 000
Netto investeringsutgifter	0	0	0	0	0

Gjeld og avdrag

Låneopptak bykassen						
Mill.kr	Regnskap 2022	Prognose budsjett 2023	Forslag budsjett 2024	Forslag 2025	Forslag 2026	Forslag 2027
Investeringsformål - ikke-avgiftsfin. lån	1 467	1 739	1 751	1 716	1 576	1 620
Investeringsformål - finansiell leasing (OPS)	0	0	0	0	0	0
Investeringsformål - avgiftsfinansierte lån	420	464	626	375	642	718
Sum låneopptak investeringsformål	1 886	2 203	2 376	2 092	2 218	2 339
Boligosiale formål - lån til videreutlån (Husbanken)	859	950	950	950	950	950
Lånefinansierte utlån til private pleie- og omsorgsinstitusjoner	73	75	0	0	0	0

Sum totale låneopptak bykassen	2 818	3 228	3 267	3 304	3 205	3 289
Alle beløp i løpende priser						
Gjeldsutviklingen fordelt på de enkelte lånetyper						
Investeringsformål - ikke avgiftsfinansiert	15 216	16 341	17 433	18 449	19 285	20 133
Investeringsformål - finansiell leasing (OPS)	306	299	292	284	275	264
Sum inv.formål - ikke avg.finansiert inkl. finansiell leasing	15 522	16 640	17 725	18 733	19 559	20 397
Investeringsformål - avgiftsfinansiert	3 836	4 075	4 467	4 599	4 991	5 451
Boligsosiale formål - lån til videre utlån	4 437	5 017	5 582	6 100	6 572	7 000
Lånefinansierte utlån til private pleieinstitusjoner	551	592	560	528	497	465
Sum bykassen pr. 31.12	24 346	26 324	28 334	29 960	31 620	33 313
Alle beløp i løpende priser.						
Avdrag						
Avdrag ikke-avgiftsfinansiert investeringsgjeld	584	615	658	701	740	772
Avdrag avgiftsfinansiert investeringsgjeld	215	224	234	243	250	259
Avdrag finansiell leasing	5	6	7	8	9	11
Avdrag i driftsbudsjettet	805	845	899	952	999	1 041

Avdrag boligsosiale formål - lån til videreutlån (Husbanken)	397	370	385	432	478	522
Avdrag lånefinansiert utlån til private pleieinst.	27	34	32	32	32	32
Avdrag i investeringsbudsjettet	406	404	417	464	510	554
Alle beløp i løpende priser.						

Fordeling av budsjett på tjenesteområder og avdelinger

Tjenesteområder										Sum
01A - Barnehage	0,0	138,2	0,0	2 833,4	0,0	0,0	0,0	0,0	0,0	2 971,6
01B - Skole	0,0	588,5	0,0	3 802,9	0,0	0,0	21,6	0,0	-18,2	4 394,9
01C - Spesialpedagogiske tjenester	0,0	0,3	11,5	357,9	0,0	0,0	0,0	0,0	0,0	369,7
02 - Barnevern	7,1	0,6	0,0	0,0	0,0	955,9	0,0	0,0	0,0	963,6
03A - Tjenester til eldre	0,0	186,8	3 961,0	0,0	0,0	0,0	1,4	0,0	-5,5	4 143,8
03B - Tjenester til funksjonshemmede	0,0	-2,1	251,3	0,0	0,0	0,2	0,0	0,0	0,0	249,4
03C - Tjenester til utviklingshemmede	0,0	-44,5	2 015,7	0,0	0,0	0,0	0,0	0,0	-8,9	1 962,3
03D - Psykisk helse	0,0	-21,2	30,2	0,0	0,0	725,5	0,0	0,0	-1,8	732,7
04A - Tjenester til rusavhengige og bostedsløse	0,0	6,5	0,0	0,0	0,0	450,2	0,0	0,0	0,0	456,8
04B - Sosialhjelp og andre sosiale tjenester	0,0	1,3	0,0	0,0	0,0	975,5	2,5	0,0	-0,8	978,3
04C - Introduksjons- og tolketjenester	0,0	2,9	0,0	0,0	0,0	346,6	16,9	0,0	0,0	366,5
05A - Forebyggende helsearbeid	0,0	0,5	83,0	0,0	0,0	277,3	0,0	0,0	0,0	360,8
05B - Behandling og rehabilitering	0,0	0,3	751,5	0,0	0,0	36,8	0,0	0,0	0,0	788,6
06 - Overføringer til trossamfunn	0,0	0,2	0,0	0,0	0,0	0,7	196,2	0,0	1,3	198,4
07 - Brannvesen	0,3	28,9	0,0	0,0	237,4	0,0	0,0	0,0	-5,8	260,9
08 - Samferdsel	0,0	-114,2	0,0	0,0	208,2	0,0	0,0	0,0	0,0	93,9
09 - Boligtiltak	0,0	153,9	0,0	0,0	0,0	232,0	0,0	0,0	-226,8	159,0
10A - Offentlige planer, byplanlegging og kulturminnevern	0,0	5,0	0,0	0,0	91,0	0,0	0,0	0,0	-0,2	95,8
10B - Private planer og byggesak	0,0	0,0	0,0	0,0	26,2	0,0	0,0	0,0	0,0	26,2

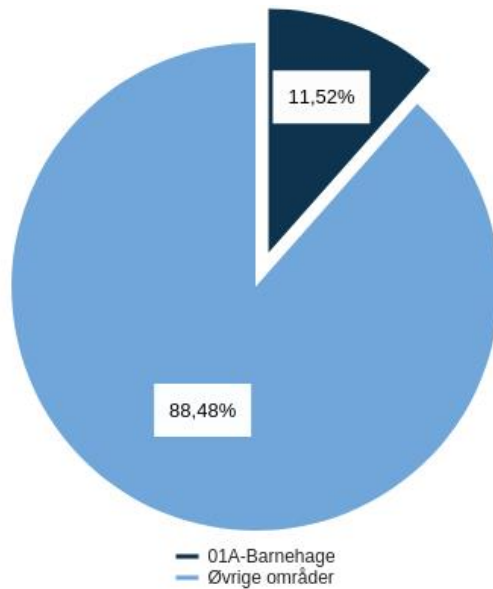
HANDLINGS- OG ØKONOMIPLAN - KORTVERSJON - 2024-2027

Tjenesteområder										Sum
10C - Naturforvaltning og parkdrift	0,0	1,1	0,0	0,0	165,6	0,0	9,9	0,0	0,0	176,6
10D - Klima og miljø	0,0	0,0	0,0	0,0	49,7	0,0	0,0	0,0	0,0	49,7
11A - Lærlinger	0,0	65,7	0,0	0,0	0,0	0,0	0,0	0,0	0,0	65,7
11B - Arbeidsmarkedstiltak	0,0	12,3	0,0	0,0	0,0	0,0	0,0	0,0	0,0	12,3
12 - Kultur	0,0	27,2	3,2	0,0	0,0	0,0	597,6	0,0	4,4	632,4
13 - Idrett	0,0	155,4	0,0	0,0	0,0	0,0	270,8	0,0	0,0	426,2
14 - Næring	0,0	-57,6	0,0	0,0	-0,4	0,0	32,4	0,0	16,7	-9,0
15 - Bystyrets organer og administrasjon	0,0	0,0	0,0	0,0	0,0	0,0	0,0	101,0	0,0	101,0
16 - Administrasjon og fellesfunksjoner	126,4	593,4	99,6	80,9	54,4	71,5	77,9	-0,2	-40,0	1 063,9
17 - Beredskap og sivilforsvar	30,7	2,0	2,3	0,0	0,0	0,0	0,0	0,0	0,0	35,0
18A - Vann og avløp	0,0	0,0	0,0	0,0	0,0	0,0	0,0	0,0	0,0	0,0
18B - Renovasjon	0,0	0,0	0,0	0,0	5,3	0,0	0,0	0,0	0,0	5,3
20 - Interne tjenester / fordelte kostnader	0,0	12,1	0,0	0,0	0,8	0,0	0,0	0,0	-0,1	12,9
21 - Pensjon og fellesposter	2,2	-617,6	86,4	-19,9	-95,4	3,4	-49,5	0,0	-963,5	-1 653,8
23 - Sentrale inntekter og finansposter	0,0	0,0	0,0	0,0	0,0	0,0	0,0	0,0	-20 491,4	-20 491,4
Samlet sum	166,7	1 126,0	7 295,7	7 055,2	742,9	4 075,6	1 177,6	100,8	-21 740,4	0,0

Kommunens tjenesteområder med forslag til endringer

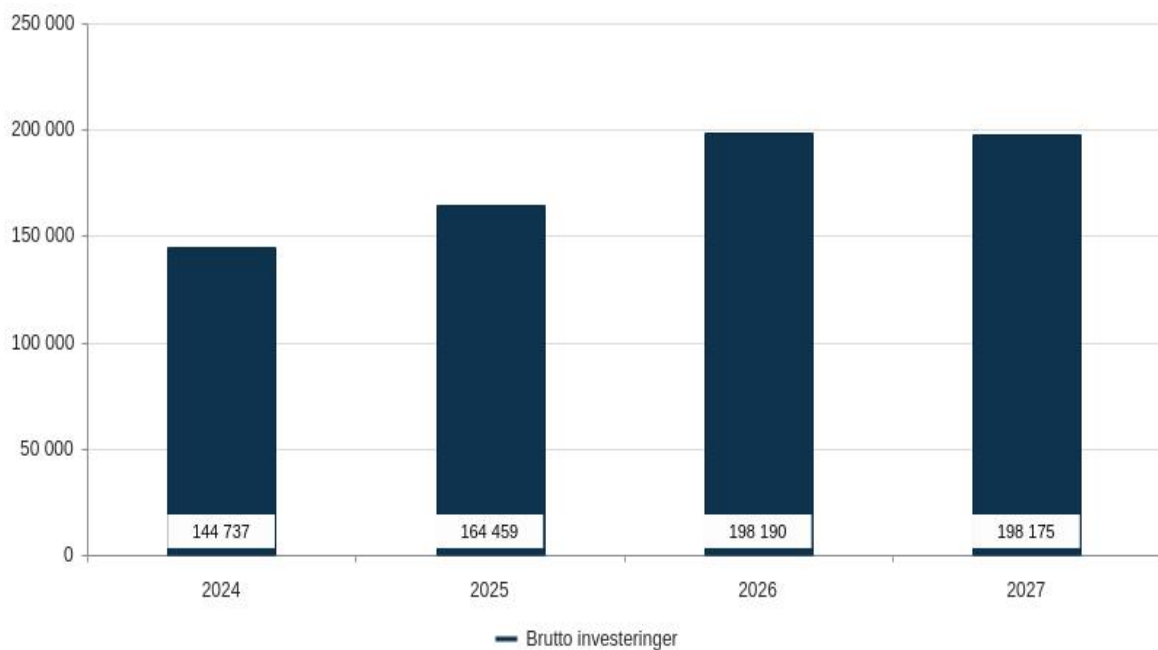
01A-Barnehage

Utgifter i % av kommunens totale utgifter (brutto)



Brutto investeringer per år

Beløp i 1000 kr



Rammeoversikt

Beløp i 1000	Tiltak Dokumentversjon	Økonomiplan			
		2024	2025	2026	2027
Vedtatt budsjett 2023		2 763 877	2 763 877	2 763 877	2 763 877
Sum Lønns- og prisvekst mv.		177 446	173 892	173 892	173 892
Sum Tekniske justeringer		-12	-12	-12	-12
Sum Utgående engangstiltak		-375	-750	-750	-750
Prisjustering og diverse endringer		177 059	173 130	173 130	173 130
Konsekvensjustert ramme		2 940 936	2 937 007	2 937 007	2 937 007
Helårsvirkning av realendringer i årets budsjett					
Leie av erstatningslokaler for barnehager som skal rehabiliteres	Innstilling1	1 750	1 750	1 750	1 750
Omfordele budsjett Vigilo til linjen fra skole til barnehage	Tillegg1	833	833	833	833
Overtagelse av busser fra Akasia barnehage AS	Innstilling1	1 200	1 200	1 200	1 200
Tospråklig assistent	Innstilling1	2 700	2 700	2 700	2 700
Virksomhetsoverdragelse Senterhagen barnehage	Innstilling1	622	622	622	763
Sum Helårsvirkning av realendringer i årets budsjett		7 105	7 105	7 105	7 246
Tilpasning til aktivitetsnivå					
Barnehagetilbud til bosatte flyktninger	Innstilling1	0	-4 205	-8 410	-8 410
EBE - Justering av FDV-ramme for endringer i byggporteføljen	Innstilling1	-700	-700	-700	-700
EBE - Strømsparingstiltak i kommunale bygg	Innstilling1	1 600	2 800	2 800	2 800
Nedtrekk i tråd med demografisk utvikling	Innstilling1	-40 000	-80 000	-100 000	-120 000
Prisjustering av energi til byggedrift (Etat for bygg og eiendom)	Innstilling1	-3 818	-2 234	-3 251	-3 353
Reduksjon pensjonspåslag til private barnehager	Tillegg1	-3 900	-3 900	-3 900	-3 900
Transport ved oppgradering av barnehager	Innstilling1	-400	360	1 000	-600
Økt kapitaltilskudd til private barnehager	Tillegg1	3 000	3 000	3 000	3 000
Sum Tilpasning til aktivitetsnivå		-44 218	-84 879	-109 461	-131 163
Nye tiltak					
Endret makspris barnehager	Tillegg1	66 500	143 450	141 450	139 450
Endringer i forskrift om pedagogisk bemanning i barnehager	Innstilling1	400	400	1 040	1 040
Gratis barnehage for tredje barn	Innstilling1	1 000	1 000	1 000	1 000
Sum Nye tiltak		67 900	144 850	143 490	141 490
Effektivisering					
EBE - Ytterligere 10 % reduksjon i energiforbruk i kommunale bygg	Innstilling1	-113	-248	-443	-443
Sum Effektivisering		-113	-248	-443	-443
Kutt					
Sum Kutt		0	0	0	0
Nye tiltak og realendringer budsjett		30 674	66 829	40 691	17 130
Ramme 2024-2027		2 971 610	3 003 836	2 977 698	2 954 138

Investeringsbudsjett

Beløp i mill. kr

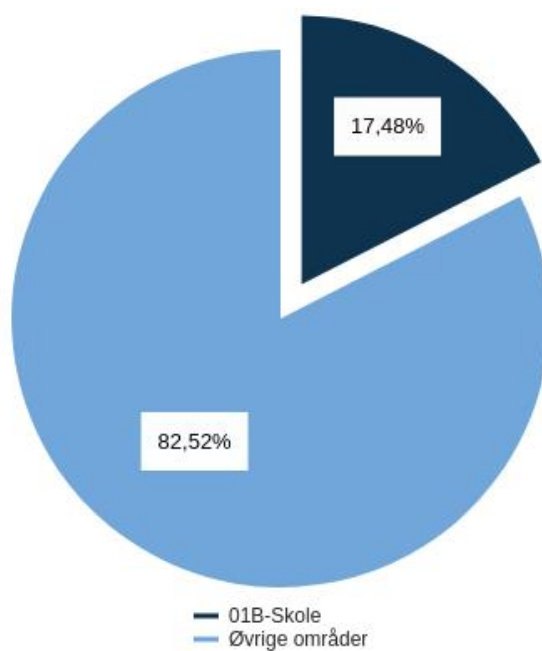
Investeringsprosjekter	Ferdig år	Saksref.	Samlede prosjektbeløp			Økonomiplan				Sum
			Gj.vedtak	Brutto prosjektutgift	Ørem. fin. prosjektutgift	Netto	2024	2025	2026	2027
Ikke-avgiftsfinansierte investeringer										
Barnehage - Rehabilitering og nybygg	Løpende					7,5	78,6	80,2	104,2	270,6
ENØK-prosjekter	Løpende					3,0	3,0	3,0	3,0	12,0
Flaktveit barnehage - rehabilitering - prosjektutvikling	2025	IA	5,0	0,0	5,0	5,0	0,0	0,0	0,0	5,0
Gyldenpris barnehage - prosjektutvikling	2024	IA	10,9	0,0	10,9	5,4	3,0	0,0	0,0	8,4
Handlingsplan 1-2 - barnehage	Løpende					10,0	0,0	0,0	0,0	10,0
Haugatun barnehage - prosjektutvikling	2026	IA	10,9	0,0	10,9	2,7	3,7	4,3	0,0	10,7
Indre Arna barnehage - prosjektutvikling	2024	IA	6,6	0,0	6,6	4,0	0,0	0,0	0,0	4,0
Innvendig oppgraderinger - Barnehage	Løpende					4,0	4,0	4,0	4,0	16,0
Inventar byggeprosjekter - barnehage	Løpende					2,5	2,5	2,5	2,5	10,0
Iristunet barnehage - oppgradering	2024	IA	10,0	0,0	10,0	7,0	0,0	0,0	0,0	7,0
Kalfarveien barnehage - totalrehabilitering	2022	BY118/20	69,6	64,6	64,6	3,0	0,0	0,0	0,0	3,0
Kjøp/regulering barnehagetomter	Løpende					1,0	0,0	0,0	0,0	1,0
Laksevåg barnehage - totalrehabilitering	2024	BY 351/22	70,4	70,4	70,4	40,5	10,0	0,0	0,0	50,5
Liakroken barnehage - oppgradering garderober	2025	IA	21,5	0,0	21,5	5,0	0,0	0,0	0,0	5,0
Mindre bygginvesteringer - sekkepost	Løpende					30,0	25,0	25,0	25,0	105,0
Olsvik barnehage	2027	IA	200,0	0,0	200,0	0,7	25,1	76,0	56,2	157,9
Oppgradering og utrusting av uteområde i skuler og barnehage	2024	IA	2,4	0,0	2,4	1,9	0,0	0,0	0,0	1,9
Oppgradering uteareal barnehage	Løpende					4,5	2,5	2,5	2,5	12,0

HANDLINGS- OG ØKONOMIPLAN - KORTVERSJON - 2024-2027

Investeringsprosjekter	Ferdig år	Saksref.	Samlede prosjektbeløp			Økonomiplan				Sum		
			Gj.vedtak	Brutto prosjektutgift	Ørem. fin. prosjektutgift	Netto	2024	2025	2026		2027	2024-27
Rehabilitering av Flaktveit barnehage - prosjektutvikling	2023		IA	4,8	0,0	4,8	1,4	0,0	0,0	0,0	1,4	
Slettebakken barnehage - prosjektutvikling	2024		IA	10,1	0,0	10,1	2,3	6,4	0,0	0,0	8,7	
Smart oppvekst	Løpende						0,7	0,7	0,7	0,7	2,9	
Søre Skogvei barnehage - prosjektutvikling	2024		IA	11,2	0,0	11,2	2,5	0,0	0,0	0,0	2,5	
Sum Ikke-avgiftsfinansierte investeringer				140,0	428,4	0,0	428,4	144,7	164,5	198,2	198,2	705,6

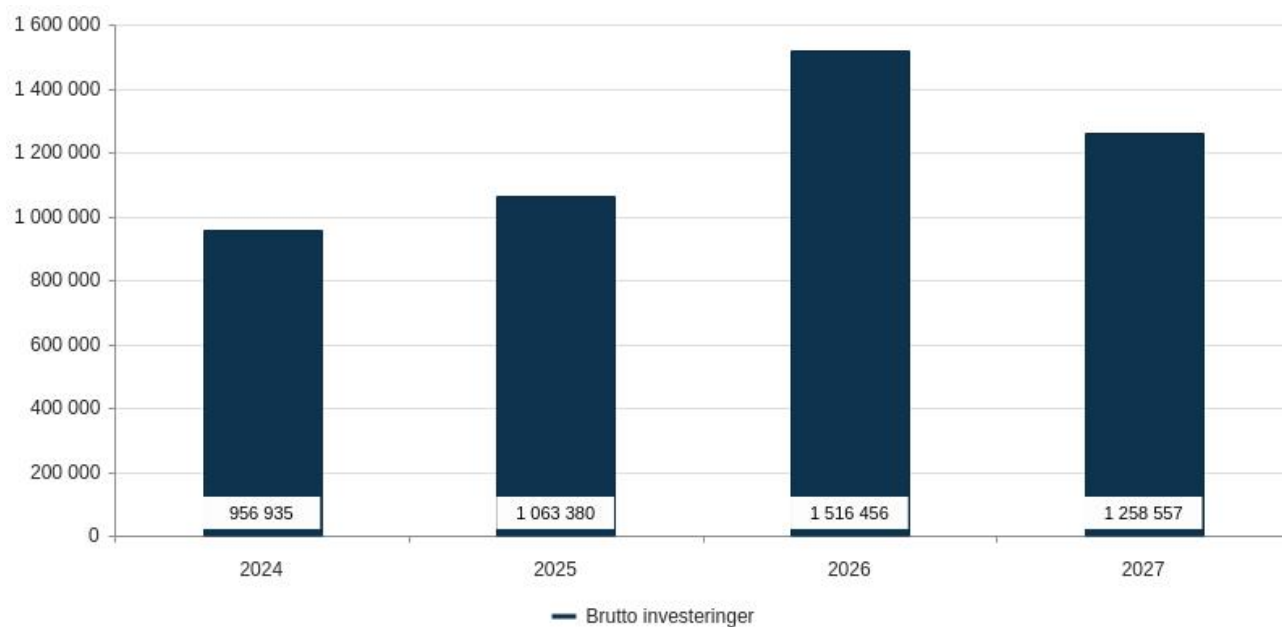
01B-Skole

Utgifter i % av kommunens totale utgifter (brutto)



Brutto investeringer per år

Beløp i 1000 kr



Rammeoversikt

Beløp i 1000

Tiltak	Dokumentversjon	Økonomiplan			
		2024	2025	2026	2027
Vedtatt budsjett 2023		4 132 581	4 132 581	4 132 581	4 132 581
Sum Lønns- og prisvekst mv.		253 811	242 740	242 740	242 740
Sum Tekniske justeringer		-31 787	-32 393	-33 014	-33 649
Sum Utgående engangstiltak		-13 300	-13 300	-13 300	-13 300
Prisjustering og diverse endringer		208 725	197 047	196 427	195 792
Konsekvensjustert ramme		4 341 306	4 329 628	4 329 008	4 328 373
Helårsvirkning av realendringer i årets budsjett					
Elever med stort hjelpebehov	Innstilling1	20 000	20 000	20 000	20 000
Omfordele budsjett Vigilo til linjen fra skole til barnehage	Tillegg1	-833	-833	-833	-833
Omlegging av utdanningsløp for lærerutdanningen	Tillegg1	20 600	20 600	20 600	20 600
Spesialundervisning friskoler	Innstilling1	7 600	7 600	7 600	7 600
Økt husleie private bygg	Innstilling1	1 800	1 800	1 800	1 800
Økt tilskudd til International School of Bergen	Innstilling1	935	935	935	935
Sum Helårsvirkning av realendringer i årets budsjett		50 102	50 102	50 102	50 102
Tilpasning til aktivitetsnivå					
Demografiutvikling - skole	Innstilling1	-13 500	-30 000	-75 000	-110 000
EBE - Justering av FDV-ramme for endringer i byggporteføljen	Innstilling1	8 300	8 300	8 300	8 300
EBE - Strømsparingstiltak i kommunale bygg	Innstilling1	4 800	8 400	8 400	8 400
Erstatningsskoleutgifter	Innstilling1	2 250	0	0	0
Erstatningsskoleutgifter	Tillegg1	710	710	710	710
Konsulent- og utviklingskostnader Vigilo	Innstilling1	-6 500	-6 500	-6 500	-6 500
Ny ungdomsskole i sentrum	Innstilling1	-8 000	-8 000	-8 000	-8 000
Prisjustering av energi til byggdrift (Etat for bygg og eiendom)	Innstilling1	-38 016	-33 526	-37 223	-37 593
SFO-tilbud til flyktninger fra Ukraina	Innstilling1	-300	-300	-2 000	-2 000
Skoetilbud til bosatte flyktninger	Innstilling1	-2 100	-2 097	-2 097	-2 097
Skoetilbud til bosatte flyktninger	Tillegg1	-11 590	-11 590	-11 590	-11 590
Sum Tilpasning til aktivitetsnivå		-63 946	-74 603	-125 000	-160 370
Nye tiltak					

HANDLINGS- OG ØKONOMIPLAN - KORTVERSJON - 2024-2027

Tiltak	Dokumentversjon	Økonomiplan			
		2024	2025	2026	2027
Avsetning til driftsutgifter for nytt areal i skoler	Innstilling1	46	820	1 112	1 112
Avsetning til driftsutgifter for nytt areal i skoler	Tillegg1	0	0	0	610
Flere miljøarbeidere i skolen	Tillegg1	8 000	8 000	8 000	8 000
Gratis halvdagsplass SFO 2. trinn	Innstilling1	35 000	35 000	35 000	35 000
Gratis halvdagsplass SFO 3. trinn	Tillegg1	34 000	70 000	70 000	70 000
Reversering av geografisk avgrenset innføring av gratis SFO for 3. trinn	Innstilling1	8 000	17 000	17 000	17 000
Reversering av geografisk avgrenset innføring av gratis SFO for 3. trinn	Tillegg1	-8 000	-17 000	-17 000	-17 000
Utvidet gymtilbud Krohnengen og Rothaugen	Innstilling1	800	800	800	800
Sum Nye tiltak		77 846	114 620	114 912	115 522
Nye engangstiltak					
Eidsvåg skole rehabilitering - driftskonsekvenser	Innstilling1	300	0	0	0
Sum Nye engangstiltak		300	0	0	0
Effektivisering					
EBE - Ytterligere 10 % reduksjon i energiforbruk i kommunale bygg	Innstilling1	-340	-743	-1 328	-1 328
Sum Effektivisering		-340	-743	-1 328	-1 328
Kutt					
Avvikling av Trengereid oppvekststun skule	Innstilling1	-5 400	-5 400	-5 400	-5 400
Effektiviseringsnedtrekk	Innstilling1	-5 000	-5 000	-5 000	-5 000
Sum Kutt		-10 400	-10 400	-10 400	-10 400
Nye tiltak og realendringer budsjett		53 561	78 976	28 285	-6 475
Ramme 2024-2027		4 394 867	4 408 604	4 357 293	4 321 898

Beløp i mill. kr

Investeringsprosjekter	Samlede prosjektbeløp					Økonomiplan				Sum	
	Ferdig år	Saksref.	Gj.vedtak	Brutto prosjektutgift	Ørem. fin. prosjektutgift	Netto 2024	2025	2026	2027	2024-27	
Ikke-avgiftsfinansierte investeringer											
Aurdalslia skole - oppgradering - prosjektutvikling	2024		IA	2,0	0,0	2,0	1,5	0,0	0,0	0,0	1,5
Christi Krybbe skoler SFO - prosjektutvikling	2024		IA	19,2	0,0	19,2	5,0	3,0	0,0	0,0	8,0
Eidsvåg skole - rehabilitering, nybygg og idrettshall	2024	BY 31/19	516,4	546,0	-10,0	536,0	105,2	0,0	0,0	0,0	105,2
ENØK-prosjekter	Løpende					9,0		5,0	5,0	5,0	24,0
ENØK-tiltak kommunale bygg og boliger	2025		IA	6,2	0,0	6,2	3,5	0,0	0,0	0,0	3,5
Fridalen skole, ombygging	2024		IA	11,8	0,0	11,8	4,8	0,0	0,0	0,0	4,8
Garnes skole - utskifting av ventilasjonsanlegg	2024	BR 1057/23	15,0	15,0	0,0	15,0	9,5	0,0	0,0	0,0	9,5
Garnes U, svømmehall - oppgradering	2025	BY 144/22	80,4	80,4	-11,5	68,9	38,5	21,0	9,3	0,0	68,8
Garnes ungdomsskole - riving og nybygg	2025	BY 145/22	725,6	725,6	-3,0	722,6	194,7	133,6	154,5	0,0	482,8
Gimle ungdomsskole – prosjektutvikling	2026		IA	54,0	0,0	54,0	7,0	24,5	22,0	0,0	53,5
Haukedalen skole - prosjektutvikling	2026		IA	30,0	0,0	30,0	4,6	11,1	11,3	2,7	29,8
Haukeland skole – kapasitetsutvidelse	2025	BY 171/21	125,5	160,2	0,0	160,2	47,7	10,0	26,1	0,0	83,8
Haukeland skole - oppgradering	2024		IA	40,0	0,0	40,0	39,0	0,0	0,0	0,0	39,0
Hjellestad skole - oppgradering gymbygg - prosjektutvikling	2025		IA	2,0	0,0	2,0	2,0	0,0	0,0	0,0	2,0
Inneklimatiltak - skoler	Løpende					50,0		50,0	50,0	10,0	160,0
Innvendig oppgradering - skoler	Løpende					3,0		3,0	3,0	3,0	12,0
Inventar, byggeprosjekter - skole	Løpende					6,0		6,0	6,0	6,0	24,0
Li skole - oppgradering	2024		IA	7,0	0,0	7,0	4,5	0,0	0,0	0,0	4,5
Loddefjord skole - prosjektutvikling	2026		IA	56,0	0,0	56,0	4,6	10,7	12,3	20,3	47,9

HANDLINGS- OG ØKONOMIPLAN - KORTVERSJON - 2024-2027

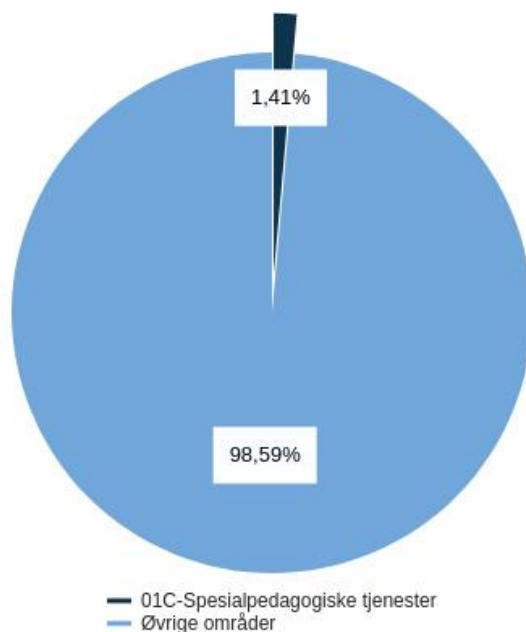
Investeringsprosjekter	Samlede prosjektbeløp					Økonomiplan				Sum	
	Ferdig år	Saksref.	Gj.vedtak	Brutto prosjektutgift	Ørem. fin. prosjektutgift	Netto 2024	2025	2026	2027	2024-27	
Lynghaug skole - oppgradering - prosjektutvikling	2025	IA		2,5	0,0	2,5	2,0	0,0	0,0	0,0	2,0
Minde skole og idrettshall - prosjektutvikling	2024	IA		10,4	0,0	10,4	1,5	0,0	0,0	0,0	1,5
Mindemyren flerbruksbygg - prosjektutvikling	2026	IA		81,6	0,0	81,6	3,4	12,6	36,1	0,0	52,0
Mindre bygginvesteringer - Løpende sekkepost						35,0	30,0	30,0	30,0		125,0
Mjølkeråen skole - oppgradering - prosjektutvikling	2025	IA		2,0	0,0	2,0	2,0	0,0	0,0	0,0	2,0
Olsvik skole - oppgradering Olsvikhallen - prosjektutvikling	2025	IA		2,5	0,0	2,5	2,5	0,0	0,0	0,0	2,5
Oppgradering av uteareal - skole	Løpende					16,5	5,0	5,0	5,0		31,5
Oppgradering og utrusting av uteområde i skuler og barnehage	2024	IA		2,5	0,0	2,5	2,0	0,0	0,0	0,0	2,0
Ortun skole	2024	BY 250/23	217,6	108,8	0,0	108,8	80,0	0,0	0,0	0,0	80,0
Rolland skole, riving og nybygg - prosjektutvikling	2024	IA		32,6	0,0	32,6	11,0	8,5	0,0	0,0	19,5
Rå skole, idrettshall	2025	BY 177/23	129,8	129,8	0,0	129,8	60,6	19,7	40,5	0,0	120,8
Salhus skole – prosjektutvikling	2024	IA		20,4	0,0	20,4	4,0	5,3	8,8	0,0	18,1
Salhus skule - Landmarkhuset	2024	IA		9,8	0,0	9,8	7,8	0,0	0,0	0,0	7,8
Sandgotna skole - Rehab. / ombygging 1 etg.	2024	IA		17,0	0,0	17,0	15,8	0,0	0,0	0,0	15,8
Skole - Rehabilitering og nybygg	Løpende					0,0	497,1	973,5	1 123,9	2 594,5	
Slettebakken skole - prosjektutvikling	2024	IA		52,7	0,0	52,7	2,5	7,3	40,4	0,0	50,1
Slåtthaug skole - prosjektutvikling	2025	IA		54,3	0,0	54,3	15,0	9,0	0,0	0,0	24,0
Smart oppvekst	Løpende					5,0	5,0	5,0	5,0		20,0

HANDLINGS- OG ØKONOMIPLAN - KORTVERSJON - 2024-2027

Investeringsprosjekter	Samlede prosjektbeløp						Økonomiplan				Sum
	Ferdig år	Saksref.	Gj.vedtak	Brutto prosjektutgift	Ørem. fin. prosjektutgift	Netto	2024	2025	2026	2027	2024-27
Solenergianlegg kommunale bygg	2025		IA	5,0	0,0	5,0	4,5	0,0	0,0	0,0	4,5
Storetveit skole, rehabilitering og ny idrettshall - prosjektutvikling	2025		IA	84,9	0,0	84,9	10,0	31,0	0,0	0,0	41,0
Sykkelparkering under tak	2024		IA	6,0	0,0	6,0	5,0	0,0	0,0	0,0	5,0
Søreide ungdomsskole, nybygg - prosjektutvikling	2025		IA	36,8	0,0	36,8	12,7	13,1	0,0	0,0	25,8
Tiltak for personer med funksjonsnedsettelse	Løpende						5,0	5,0	5,0	5,0	20,0
Trapp ved Christie Krybbe skoler	2024		IA	4,0	0,0	4,0	4,0	0,0	0,0	0,0	4,0
Tveiterås skole - riving og nybygg	2023	BY 217-20		262,6	0,0	262,6	12,3	0,0	0,0	0,0	12,3
Ulriken avlastningsskole	2024		IA	64,2	0,0	64,2	59,2	0,0	0,0	0,0	59,2
Utomhusanlegg skoler	2024		IA	4,3	0,0	4,3	2,8	0,0	0,0	0,0	2,8
Varden skole, utvidelse – prosjektutvikling	2024		IA	39,7	0,0	39,7	5,8	29,2	0,0	0,0	35,0
Ytre Arna skole - prosjektutvikling	2025		IA	35,2	0,0	35,2	10,2	21,8	0,0	0,0	32,0
Åstveit skole - rehabilitering og nybygg	2027		IA	265,0	0,0	265,0	18,6	85,9	72,8	42,6	219,9
Sum Ikke-avgiftsfinansierte investeringer				2 072,9	-24,5	3 065,6	956,9	1 063,4	1 516,5	1 258,6	4 795,3

01C-Spesialpedagogiske tjenester

Utgifter i % av kommunens totale utgifter (brutto)



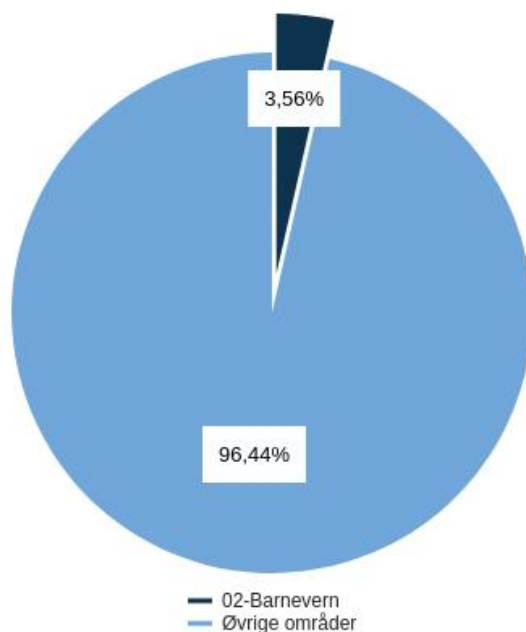
Rammeoversikt

Beløp i 1000

Tiltak	Dokumentversjon	Økonomiplan			
		2024	2025	2026	2027
Vedtatt budsjett 2023		325 830	325 830	325 830	325 830
Sum Lønns- og prisvekst mv.		22 107	21 832	21 832	21 832
Sum Tekniske justeringer		-1	-1	-1	-1
Prisjustering og diverse endringer		22 106	21 831	21 831	21 831
Konsekvensjustert ramme		347 936	347 661	347 661	347 661
Helårsvirkning av realendringer i årets budsjett					
Økt vedtaksvolum pedagogiske fagsentre	Innstilling1	21 800	21 800	21 800	21 800
Sum		21 800	21 800	21 800	21 800
Helårsvirkning av realendringer i årets budsjett					
Nye tiltak og realendringer budsjett		21 800	21 800	21 800	21 800
Ramme 2024-2027		369 736	369 461	369 461	369 461

02-Barnevern

Utgifter i % av kommunens totale utgifter (brutto)



Rammeoversikt

Beløp i 1000

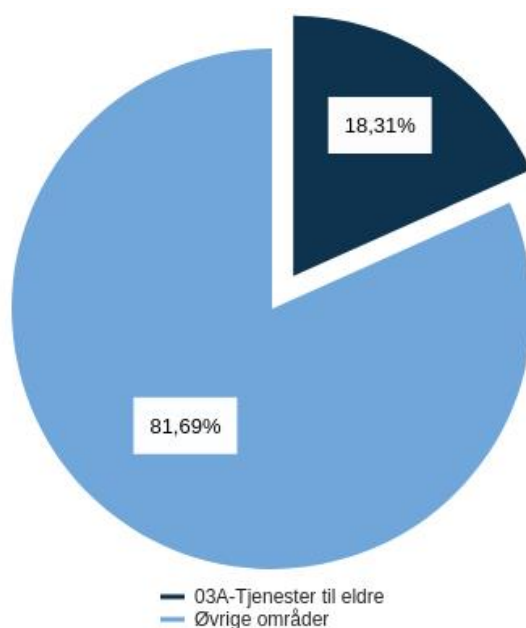
Tiltak	Dokumentversjon	Økonomiplan			
		2024	2025	2026	2027
Vedtatt budsjett 2023		876 443	876 443	876 443	876 443
Sum Lønns- og prisvekst mv.		48 813	48 404	48 404	48 404
Sum Tekniske justeringer		-1 847	-1 847	-1 847	-1 847
Sum Utgående engangstiltak		-4 000	-6 900	-6 900	-6 900
Prisjustering og diverse endringer		42 966	39 657	39 657	39 657
Konsekvensjustert ramme		919 410	916 100	916 100	916 100
Helårsvirkning av realendringer i årets budsjett					
Familiens hus i Fyllingsdalen og Laksevåg - Etterjustering av husleie	Tillegg1	525	525	525	525
Bosetting av flyktninger 2023 - Enslige mindreårige Ekstern	Innstilling1	8 300	8 300	8 300	8 300
gjennomgang av kommunikasjon til og fra barnevernet	Tillegg1	500	0	0	0
Familiens hus i Bergenhus og Årstad - Ny oppmåling av bruksareal	Tillegg1	600	600	600	600

HANDLINGS- OG ØKONOMIPLAN - KORTVERSJON - 2024-2027

Tiltak	Dokumentversjon	Økonomiplan			
		2024	2025	2026	2027
Tilpasning til aktivitetsnivå for barnevernstjenesten	Innstilling1	10 000	10 000	10 000	10 000
Tilpasning til aktivitetsnivå for barnevernstjenesten	Tillegg1	8 300	8 300	8 300	8 300
Sum Helårvirkning av realendringer i årets budsjett		28 225	27 725	27 725	27 725
Tilpasning til aktivitetsnivå					
Bosetting av flyktninger 2024 - Enslige mindreårige	Innstilling1	7 500	10 000	10 000	10 000
DigiBarnevern	Tillegg1	4 500	900	900	900
Fosterhemsveiledning og FACT Ung - Nye lokaler i Aasegården	Tillegg1	650	650	650	650
Nødvendig tilpasning av integreringsaktivitet	Innstilling1	-2 700	-31 800	-31 800	-31 800
Prisjustering av energi til byggdrift (Etat for bygg og eiendom)	Innstilling1	-252	-252	-252	-252
Samlokalisering - Barnevernstjenesten Fana Ytrebygda	Innstilling1	200	200	200	200
Sum Tilpasning til aktivitetsnivå		9 898	-20 302	-20 302	-20 302
Nye tiltak					
Innføre modellen «Dialogprosess» som pilot	Innstilling1	1 000	1 000	1 000	0
Krav om masterutdanning i barnevernet	Innstilling1	2 625	5 250	7 875	7 875
Sum Nye tiltak		3 625	6 250	8 875	7 875
Nye engangstiltak					
Traineestillinger i barnevernet	Tillegg1	2 400	1 200	0	0
Sum Nye engangstiltak		2 400	1 200	0	0
Nye tiltak og realendringer budsjett		44 148	14 873	16 298	15 298
Ramme 2024-2027		963 558	930 974	932 399	931 399

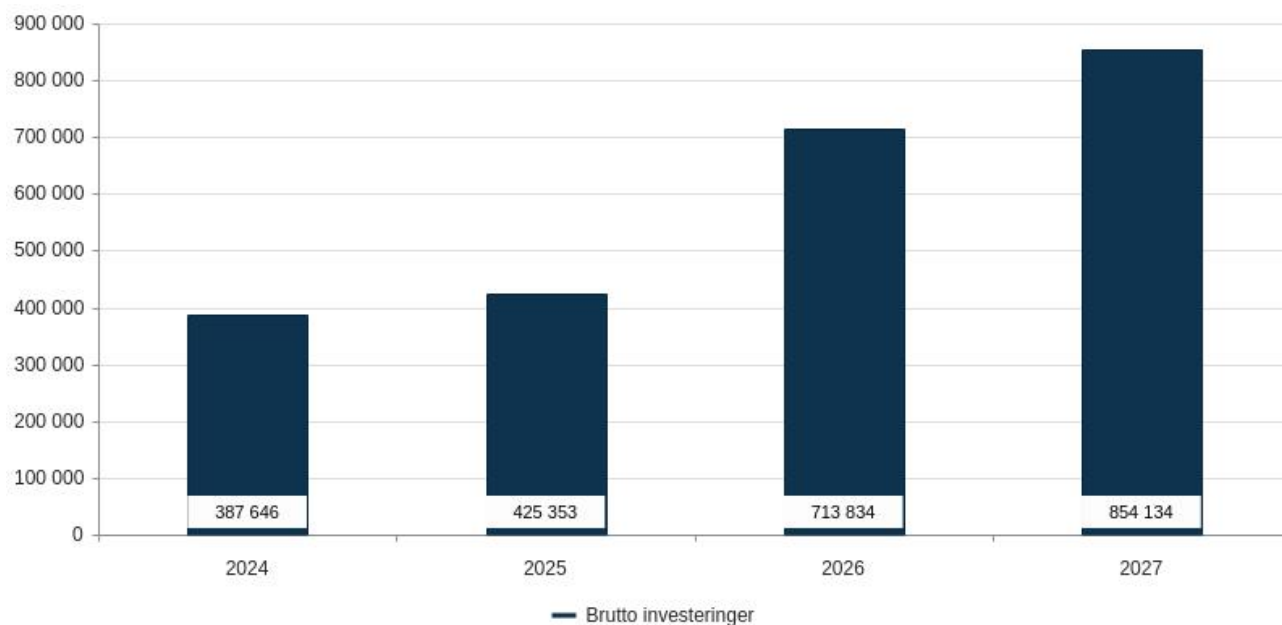
03A-Tjenester til eldre

Utgifter i % av kommunens totale utgifter (brutto)



Brutto investeringer per år

Beløp i 1000 kr



Rammeoversikt

Beløp i 1000

Tiltak	Dokumentversjon	Økonomiplan			
		2024	2025	2026	2027
Vedtatt budsjett 2023		3 812 783	3 812 783	3 812 783	3 812 783
Sum Lønns- og prisvekst mv.		185 019	164 615	163 055	162 535
Sum Pensjonsendringer		610	610	610	610
Sum Tekniske justeringer		13 743	13 743	13 782	13 782
Sum Utgående engangstiltak		-7 000	-7 000	-7 000	-7 000
Prisjustering og diverse endringer		192 372	171 968	170 447	169 927
Konsekvensjustert ramme		4 005 155	3 984 751	3 983 231	3 982 711
Helårvirkning av realendringer i årets budsjett					
Tomtesøk 2 nye sykehjem	Innstilling1	3 400	0	0	0
Sum Helårvirkning av realendringer i årets budsjett		3 400	0	0	0
Tilpasning til aktivitetsnivå					
EBE - Justering av FDV-ramme for endringer i byggporteføljen	Innstilling1	-3 200	-3 200	-3 200	-3 200
EBE - Strømsparingstiltak i kommunale bygg	Innstilling1	4 800	8 400	8 400	8 400
Landås Menighets eldresenter - Konseptvalgsutredning	Innstilling1	-300	-2 000	-2 000	-2 000
Nye avtaler med privatideelle sykehjem	Innstilling1	0	0	-1 000	-2 000
Prisjustering av energi til byggdrift (Etat for bygg og eiendom)	Innstilling1	-13 910	-9 489	-13 355	-13 741
Privat ideelle virksomheter - økte lokalkostnader	Innstilling1	2 000	2 000	2 000	2 000
Sum Tilpasning til aktivitetsnivå		-10 610	-4 289	-9 155	-10 541
Nye tiltak					
Behandlingsentre - Styrket grunnbemanning	Innstilling1	15 000	15 000	15 000	15 000
Betanien - Nytt sykehjem	Innstilling1	0	0	10 000	32 940
Engensenteret - Konseptvalgsnotat	Innstilling1	6 200	0	0	0
Engensenteret - Konseptvalgsnotat	Bystyret	-6 200	0	0	0
Forprosjekt - nytt pleie og omsorgssystem (erstatning for Visma Profil)	Innstilling1	2 500	2 500	0	0
Metodisthjemmet - Tilbygg og rehabilitering	Innstilling1	24 625	24 625	24 625	24 625

HANDLINGS- OG ØKONOMIPLAN - KORTVERSJON - 2024-2027

Tiltak	Dokumentversjon	Økonomiplan			
		2024	2025	2026	2027
Midtbygda behandlingssenter - Nytt sykehjem	Innstilling1	0	0	0	72 535
Midtbygda sjukeheim - avvikling	Innstilling1	-6 500	-6 500	-6 500	-6 500
Odinsvei - konseptvalgsnotat	Innstilling1	4 600	0	0	0
Odinsvei - konseptvalgsnotat	Bystyret	-4 600	0	0	0
Skifte trygghetsalarmer - oppgradere fra 2G til 4G	Innstilling1	2 380	2 380	0	0
Slettemarken sykehjem - utvidet drift	Tillegg1	16 900	20 400	20 400	20 400
Styrket grunnbemanning sykehjem	Tillegg1	25 000	25 000	25 000	25 000
Sykehjemsprester - gjenopptar avtale	Innstilling1	750	750	750	750
Tilpasninger til nasjonale e- helseløsninger	Innstilling1	2 000	2 000	2 500	2 500
Økte tjenester til hjemmeboende	Innstilling1	69 700	158 900	266 300	292 500
Åsaheimen - Nytt sykehjem	Innstilling1	5 800	5 800	5 800	5 800
Sum Nye tiltak		158 155	250 855	363 875	485 550
Nye engangstiltak					
Nye avtaler med privatideelle sykehjem	Innstilling1	1 000	0	0	0
Prosjekt for mat på sykehjem	Bystyret	1 000	0	0	0
Sum Nye engangstiltak		2 000	0	0	0
Effektivisering					
Bo lenger hjemme - Effekt av forebyggende tiltak og nye arbeidsmetoder	Innstilling1	-13 000	-30 000	-36 000	-53 000
EBE - Ytterligere 10 % reduksjon i energiforbruk i kommunale bygg	Innstilling1	-340	-743	-1 328	-1 328
Reduserte utgifter til vikarer og overtid	Innstilling1	-10 970	-10 970	-10 970	-10 970
Reversering av kutt i budsjettrammen til sykehjem	Tillegg1	10 970	10 970	10 970	10 970
Sum Effektivisering		-13 340	-30 743	-37 328	-54 328
Kutt					
Redusere planlagte helsevikarstillinger i Bemannings tjenester	Innstilling1	-1 000	-1 000	-1 000	-1 000
Sum Kutt		-1 000	-1 000	-1 000	-1 000
Nye tiltak og realendringer budsjett		138 605	214 823	316 392	419 680
Ramme 2024-2027		4 143 760	4 199 575	4 299 623	4 402 391

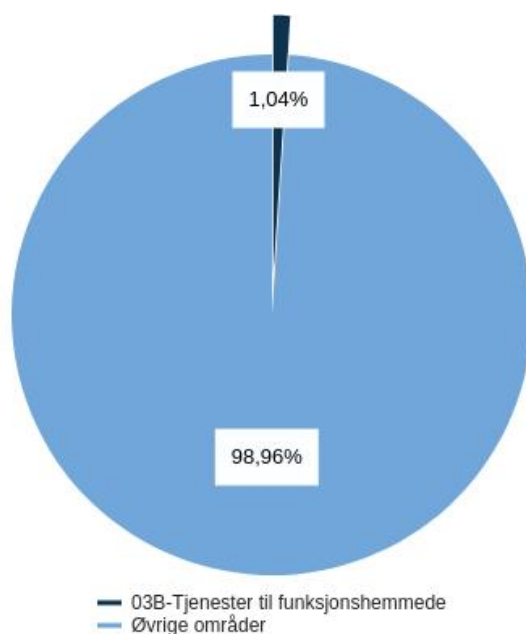
Investeringsbudsjett

Beløp i mill. kr

Investeringsprosjekter	Samlede prosjektbeløp					Økonomiplan				Sum	
	Ferdig år	Saksref.	Gj.vedtak	Brutto prosjektutgift	Ørem. fin. prosjektutgift	Netto	2024	2025	2026	2027	2024-27
Ikke-avgiftsfinansierte investeringer											
Biler til transport av eldre	Løpende						0,8	0,8	0,8	0,8	3,0
ENØK-prosjekter	Løpende						5,0	5,0	5,0	5,0	20,0
Fageråshjemmet - prosjektutvikling	2024		IA	74,0	-0,0	74,0	17,7	0,0	0,0	0,0	17,7
Frieda Fasmer, nytt sykehjem - prosjektutvikling	2025		IA	86,0	4,2	90,2	19,0	36,5	0,0	0,0	55,5
Hordnestunet - oppgradering og ombygging	2024	BY 311/23		70,0	0,0	70,0	56,5	2,0	0,0	0,0	58,5
Midtbygda sjukeheim, riving og nybygg	2027	BY 93/23		993,0	-228,8	764,2	250,0	250,0	250,0	124,5	874,5
Mindemyren flerbruksbygg - prosjektutvikling	2026		IA	45,8	0,0	45,8	3,7	12,7	24,8	0,0	41,1
Mindre bygginvesteringer - sekkepost	Løpende						12,0	12,0	12,0	12,0	48,0
Sykehjem - Rehabilitering og nybygg	Løpende						0,0	103,4	418,3	708,9	1 230,6
Sykehjem og Dagsentre - Oppgradering av uteområder	Løpende						5,0	3,0	3,0	3,0	14,0
Åsaheimen	2023	BY 295/17		549,8	-198,0	455,0	18,0	0,0	0,0	0,0	18,0
Sum Ikke-avgiftsfinansierte investeringer				1 612,8	-422,6	1 499,1	387,6	425,4	713,8	854,1	2 381,0

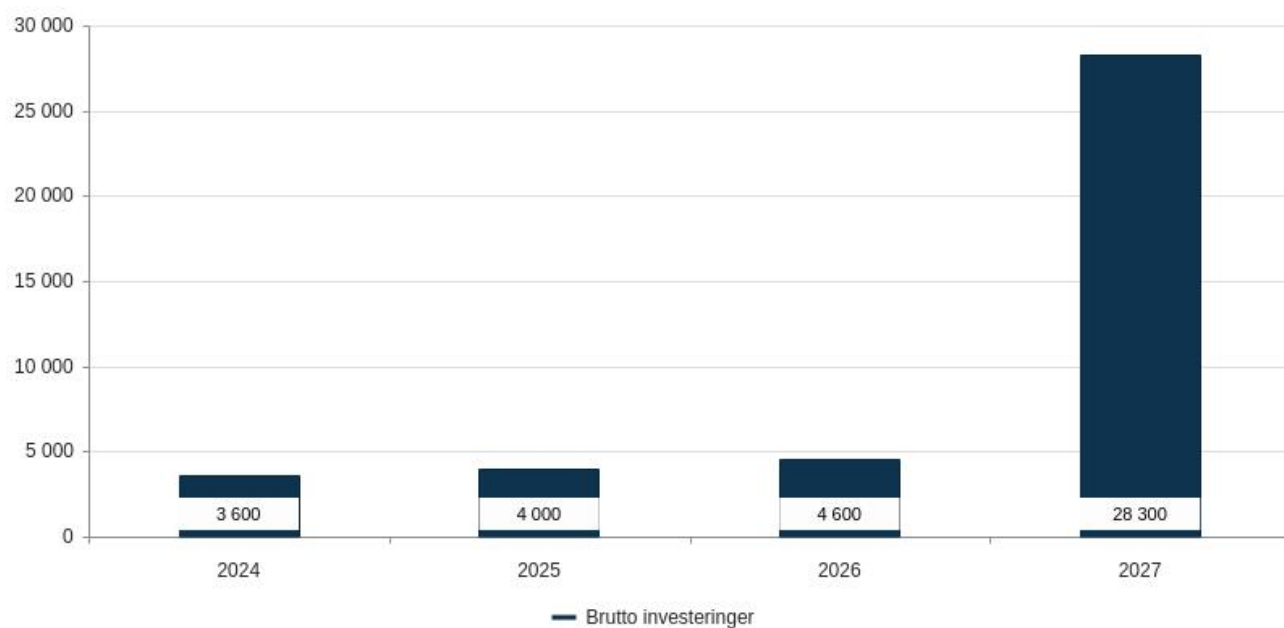
03B-Tjenester til funksjonshemmede

Utgifter i % av kommunens totale utgifter (brutto)



Brutto investeringer per år

Beløp i 1000 kr



Rammeoversikt

Beløp i 1000

Tiltak	Dokumentversjon	Økonomiplan			
		2024	2025	2026	2027
Vedtatt budsjett 2023		182 830	182 830	182 830	182 830
Sum Lønns- og prisvekst mv.		7 577	7 553	7 553	7 553
Prisjustering og diverse endringer		7 577	7 553	7 553	7 553
Konsekvensjustert ramme		190 407	190 383	190 383	190 383
Helårsvirkning av realendringer i årets budsjett					
Barnekoordinator	Innstilling1	8 900	8 900	8 900	8 900
Brukerstyrt personlig assistent (BPA)	Innstilling1	50 320	50 320	50 320	50 320
Brukerstyrt personlig assistent (BPA) - Økte utgifter	Tillegg1	1 720	1 720	1 720	1 720
Sum		60 940	60 940	60 940	60 940
Helårsvirkning av realendringer i årets budsjett					
Nye tiltak					
Boliger for personer med funksjonsnedsettelse	Innstilling1	0	0	0	3 400
Sum Nye tiltak		0	0	0	3 400
Kutt					
Brukerstyrt personlig assistent (BPA) - Gjennomgang av utmålingspraksis	Tillegg1	-10 970	-10 970	-10 970	-10 970
Brukerstyrt personlig assistent (BPA) - Gjennomgang av utmålingspraksis	Bystyret	9 000	9 000	9 000	9 000
Sum Kutt		-1 970	-1 970	-1 970	-1 970
Nye tiltak og realendringer budsjett		58 970	58 970	58 970	62 370
Ramme 2024-2027		249 377	249 353	249 353	252 753

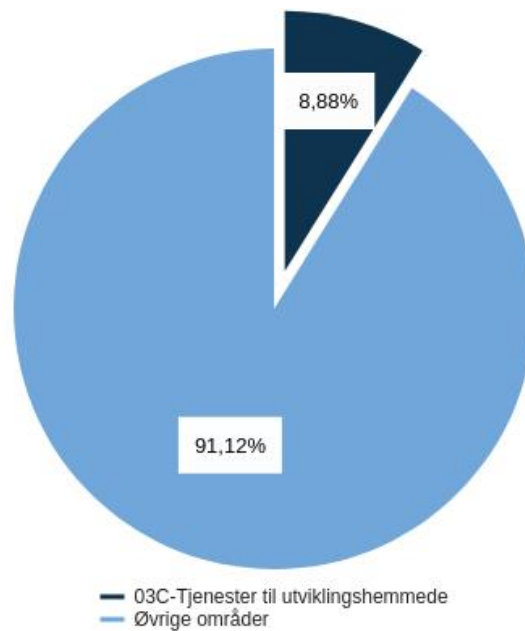
Investeringsbudsjett

Beløp i mill. kr

Investeringsprosjekter	Samlede prosjektbeløp				Økonomiplan				Sum		
	Ferdig år	Saksref. Gj.vedtak	Brutto prosjektutgift	Ørem. fin. prosjektutgift	Netto 2024	2025	2026	2027	2024-27		
Ikke-avgiftsfinansierte investeringer											
Bofelleskap for personer med funksjonsnedsettelse	2026	BY 155-19	115,0	19,7	-0,0	19,7	3,6	4,0	4,6	0,0	12,2
Tjenester til funksjonshemmede - rehabilitering og nybygg	Løpende					0,0	0,0	0,0	28,3		28,3
Sum Ikke-avgiftsfinansierte investeringer			115,0	19,7	0,0	19,7	3,6	4,0	4,6	28,3	40,5

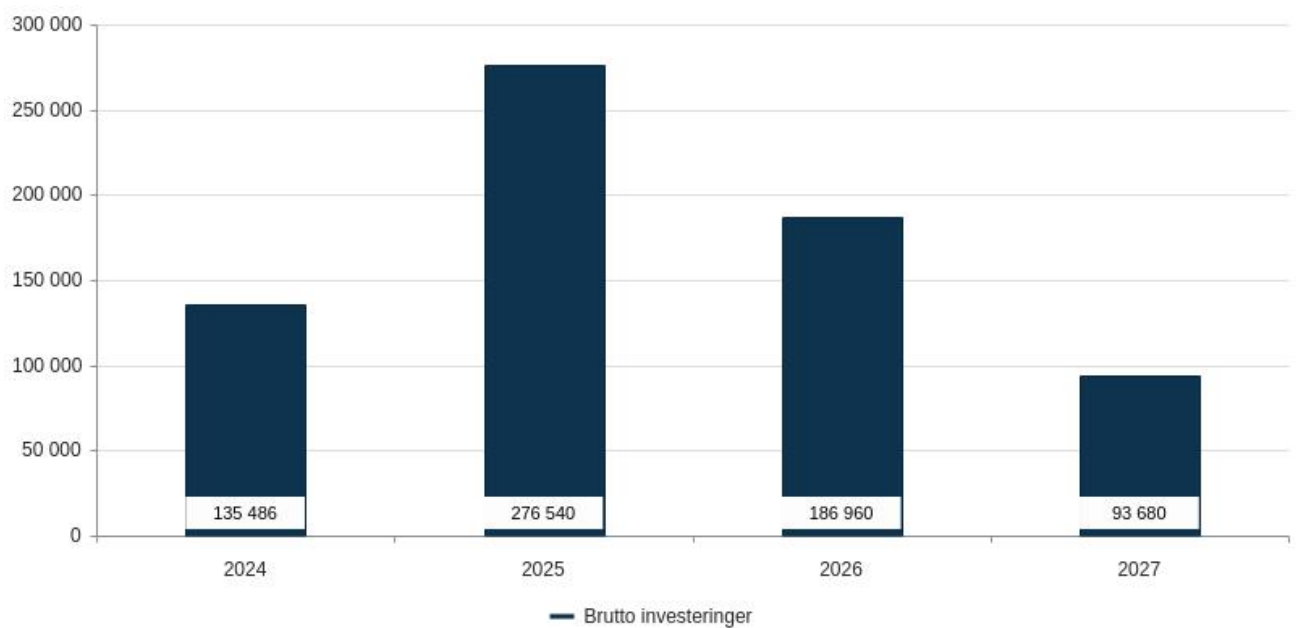
03C-Tjenester til utviklingshemmede

Utgifter i % av kommunens totale utgifter (brutto)



Brutto investeringer per år

Beløp i 1000 kr



Rammeoversikt

Beløp i 1000

Tiltak	Dokumentversjon	Økonomiplan			
		2024	2025	2026	2027
Vedtatt budsjett 2023		1 747 722	1 747 722	1 747 722	1 747 722
Sum Lønns- og prisvekst mv.		106 084	104 661	104 661	104 661
Sum Pensjonsendringer		4 229	4 229	4 229	4 229
Sum Tekniske justeringer		-680	-680	-680	-680
Sum Utgående engangstiltak		-900	-900	-900	-900
Prisjustering og diverse endringer		108 733	107 310	107 310	107 310
Konsekvensjustert ramme		1 856 455	1 855 032	1 855 032	1 855 032
Helårsvirkning av realendringer i årets budsjett					
Brukerstyrt personlig assistent (BPA)	Innstilling1	13 136	13 136	13 136	13 136
Brukerstyrt personlig assistent (BPA) - Økte utgifter	Tillegg1	6 260	6 260	6 260	6 260
Dagsenter i Bergen nord- økte husleieutgifter	Innstilling1	3 000	3 000	3 000	3 000
Ny bruker i bolig - avvikling av kjøpt tiltak	Tillegg1	2 900	2 900	2 900	2 900
Nye dagsenterbrukere fra høsten 2023	Innstilling1	5 760	5 760	5 760	5 760
Styrking av budsjettet til tjenester i privatinitierte boligløsninger startet opp i 2022	Innstilling1	7 265	7 265	7 265	7 265
Tilsyn i videregående skole (TIV)	Tillegg1	2 000	2 000	2 000	2 000
Økte tjenester til bruker i spesialisert tiltak	Innstilling1	992	992	992	992
Sum		41 313	41 313	41 313	41 313
Helårsvirkning av realendringer i årets budsjett					
Tilpasning til aktivitetsnivå					
Prisjustering av energi til byggdrift (Etat for bygg og eiendom)	Innstilling1	-360	-360	-360	-360
Sum Tilpasning til aktivitetsnivå		-360	-360	-360	-360
Nye tiltak					
Boligløftet - endret tidspunkt for ferdigstillelse	Innstilling1	0	-64 575	-12 423	0

HANDLINGS- OG ØKONOMIPLAN - KORTVERSJON - 2024-2027

Tiltak	Dokumentversjon	Økonomiplan			
		2024	2025	2026	2027
Boligløftet Bergen - Haugland skole 1	Innstilling1	0	18 722	19 124	19 124
Boligløftet Bergen - Haugland skole 2	Innstilling1	0	14 680	19 124	19 124
Boligløftet Bergen - Kong Oscarsgt. 90	Innstilling1	0	0	14 560	14 560
Boligløftet Bergen - Krohnåstoppen 4	Innstilling1	7 448	7 448	7 448	7 448
Boligløftet Bergen - Krohnåstoppen 6	Innstilling1	7 458	7 458	7 458	7 458
Boligløftet Bergen - Landåsveien 33	Innstilling1	14 465	14 465	14 465	14 465
Boligløftet Bergen - Midtunvegen	Innstilling1	0	16 046	20 946	20 946
Boligløftet Bergen - Nedre Totland/Riple Skole	Innstilling1	0	10 182	19 124	19 124
Boligløftet Bergen - Prof. Dahls gate	Innstilling1	8 922	8 922	8 922	8 922
Boligløftet Bergen - Teigane	Innstilling1	0	4 944	17 771	17 771
Boligløftet Bergen - Åstveittunet 1	Innstilling1	8 972	8 972	8 972	8 972
Boligløftet Bergen - Åstveittunet 2	Innstilling1	8 972	8 972	8 972	8 972
EBF - FDV- kostnader - nye boliger	Innstilling1	404	404	404	404
EBF - FDV- kostnader - nye boliger	Innstilling1	0	0	1 416	1 416
EBF - Husleieinntekter - nye boliger	Innstilling1	-905	-905	-905	-905
EBF - Husleieinntekter - nye boliger	Innstilling1	0	0	-2 043	-2 043
Etablere trådløst nett på alle tjenestesteder i Etat for tjenester til utviklingshemmede	Innstilling1	1 400	2 700	3 200	3 200
Tjenester i Privatnærings- boligløsninger	Innstilling1	9 001	9 001	9 001	9 001
Sum Nye tiltak		66 136	67 435	165 535	177 958
Nye engangstiltak					
Tilskudd til konkrete mottakere i budsjettavtalen mellom H, FrP, SP, BL, INP og PP	Bystyret	800	0	0	0
Sum Nye engangstiltak		800	0	0	0
Effektivisering					
Effektivisering i tjenestene (forenkle, fornye og forbedre)	Innstilling1	-2 000	-4 000	-4 000	-4 000
Sum Effektivisering		-2 000	-4 000	-4 000	-4 000
Nye tiltak og realendringer budsjett		105 889	104 388	202 488	214 911
Ramme 2024-2027		1 962 344	1 959 420	2 057 520	2 069 943

Beløp i mill. kr

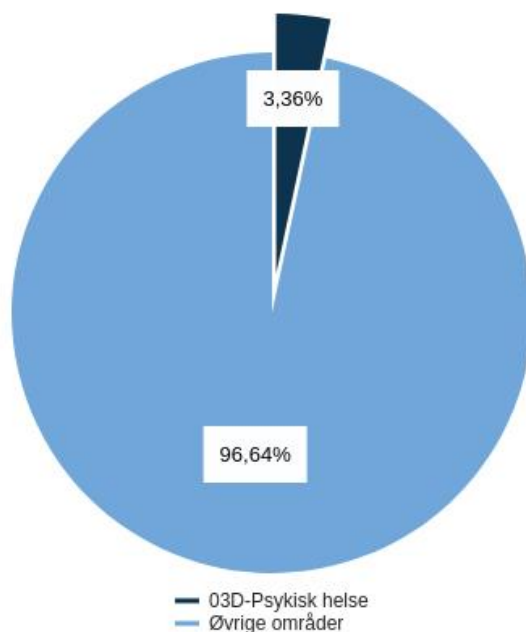
Investeringsprosjekter	Samlede prosjektbeløp					Økonomiplan				Sum	
	Ferdig år	Saksref.	Gj.vedtak	Brutto prosjektutgift	Ørem. fin. prosjektutgift	Netto 2024	2025	2026	2027	2024-27	
Ikke-avgiftsfinansierte investeringer											
"Boligløftet Bergen" - nye boliger	Løpende					0,0	23,3	53,0	22,8	99,1	
Barne- og Avslastningsboliger - Leirvikåsen 11, 13 og 15	2026	IA		30,0	-16,5	13,5	10,0	20,0	0,0	0,0	30,0
Biler til transport av utviklingshemmede	Løpende					1,4	0,0	0,0	5,7	7,0	
Boligplan - Tjenester til utviklingshemmede - Oppgradering tjenestebaser	Løpende					20,0	0,5	10,0	10,0	40,5	
Boligplan - Tjenester til utviklingshemmede - sekkepost	Løpende					6,6	0,0	0,0	0,0	6,6	
Breisteinvegen 190 - tjenestebase bofellesskap	2025	BR 1226/23	19,8	19,8	0,0	19,8	10,0	5,5	0,0	0,0	15,5
Etablere trådløst nett på alle tjenestesteder i Etat for tjenester til utviklingshemmede	2026	0	IA	4,0	0,0	4,0	1,5	1,5	1,0	0,0	4,0
Haugland bofellesskap	2026		IA	219,1	-23,0	196,1	45,4	89,0	52,6	12,8	199,8
Krohnåstoppen bofellesskap for utviklingshemmede	2023	BY 263/20	127,6	117,6	-27,6	69,2	5,0	0,0	0,0	0,0	5,0
Landåsveien 33 - Bofellesskap for utviklingshemmede	2023	BY 216/21	111,1	87,1	-15,5	71,6	5,0	0,0	0,0	0,0	5,0
Midtunvegen bofellesskap	2026		IA	133,7	-13,8	91,7	11,6	43,7	40,9	16,6	112,8
Mindre bygginvesteringer - sekkepost	Løpende					6,0	0,0	0,0	0,0	6,0	
Nedre Totland bofellesskap	2026		IA	104,5	-11,5	92,9	10,0	63,0	5,5	13,6	92,1
Teigane bofellesskap	2026	BY 317/23	83,1	83,1	-11,5	71,6	3,0	30,0	24,0	12,2	69,2
Sum Ikke-avgiftsfinansierte investeringer			341,6	798,9	-119,5	630,4	135,5	276,5	187,0	93,7	692,7

HANDLINGS- OG ØKONOMIPLAN - KORTVERSJON - 2024-2027

Investeringsprosjekter	Samlede prosjektbeløp			Økonomiplan				Sum		
	Ferdig år	Saksref.	Gj.vedtak	Brutto prosjektutgift	Ørem. fin. prosjektutgift	Netto 2024	2025	2026	2027	2024-27

03D-Psykisk helse

Utgifter i % av kommunens totale utgifter (brutto)



Rammeoversikt

Beløp i 1000

Tiltak	Dokumentversjon	Økonomiplan			
		2024	2025	2026	2027
Vedtatt budsjett 2023		609 259	609 259	609 259	609 259
Sum Lønns- og prisvekst mv.		31 103	30 193	30 193	30 193
Sum Tekniske justeringer		2 832	2 832	2 832	2 832
Sum Utgående engangstiltak		-6 750	-6 750	-6 750	-6 750
Prisjustering og diverse endringer		27 185	26 275	26 275	26 275
Konsekvensjustert ramme		636 445	635 534	635 534	635 534
Helårsvirkning av realendringer i årets budsjett					
Bo- og tjenestetilbud psykisk helse voksne	Tillegg1	650	650	650	650
Brukerstyrt personlig assistent (BPA)	Tillegg1	4 100	4 100	4 100	4 100
Brukerstyrt personlig assistent (BPA) Psykisk helse barn og unge	Innstilling1	1 800	1 800	1 800	1 800
Brukerstyrt personlig assistent (BPA) Psykisk helse barn og unge	Tillegg1	1 236	1 236	1 236	1 236
Enetiltak i psykisk helse	Tillegg1	5 100	5 100	5 100	5 100
Hjemmesykepleie og praktisk bistand hushold voksen	Innstilling1	6 000	6 000	6 000	6 000

HANDLINGS- OG ØKONOMIPLAN - KORTVERSJON - 2024-2027

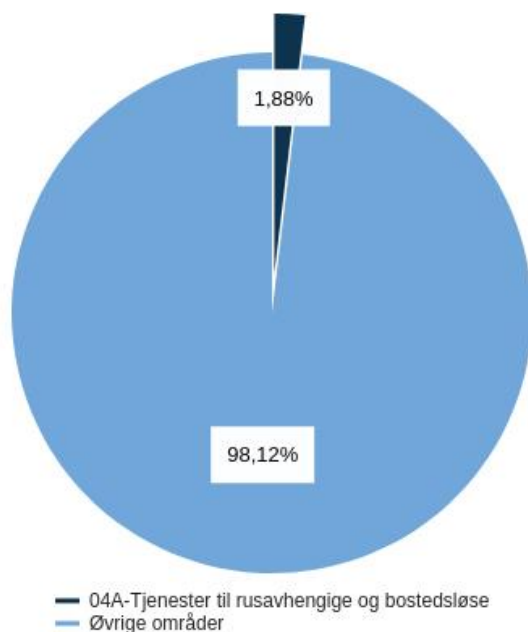
Tiltak	Dokumentversjon	Økonomiplan			
		2024	2025	2026	2027
Olav Bjordalsvei avlastningsbolig til barn og unge	Innstilling1	1 264	1 264	1 264	1 264
Styrking av administrativ kapasitet	Innstilling1	3 000	3 000	3 000	3 000
Tilpasning til aktivitetsnivå for psykisk helse barn og unge	Innstilling1	50 000	50 000	50 000	50 000
Tilpasning til aktivitetsnivå som følge av større utfordringer i tjenesten	Innstilling1	4 344	4 344	4 344	4 344
Årsverk i Forvaltning psykisk helse og rustjenester voksne	Innstilling1	1 200	1 200	1 200	1 200
Årsverk i Forvaltningsenhet psykisk helse til barn og unge	Innstilling1	2 000	2 000	2 000	2 000
Sum Helårsvirkning av realendringer i årets budsjett		80 694	80 694	80 694	80 694
Tilpasning til aktivitetsnivå					
Fosterhjemveiledning og FACT Ung - Nye lokaler i Aasegården	Tillegg1	650	650	650	650
Prisjustering av energi til byggdrift (Etat for bygg og eiendom)	Innstilling1	-22	-22	-22	-22
Rask psykisk helsehjelp	Innstilling1	800	800	800	800
Samlokalisering	Tillegg1	1 800	1 800	1 800	1 800
Psykisk helse vest					
Styrke forvaltning psykisk helse voksne	Tillegg1	900	900	900	900
Sum Tilpasning til aktivitetsnivå		4 128	4 128	4 128	4 128
Nye tiltak					
FACT Ung	Tillegg1	1 859	2 659	3 059	3 059
Nytt bo- og tjenestetilbud for enkeltbruker	Tillegg1	6 243	6 243	6 243	6 243
Omdisponering tilskuddslisten	Innstilling1	250	250	250	250
Tilskudd	Tillegg1	700	0	0	0
Studentsamskipnaden på Vestlandet					
Utvidelse av Rask psykisk helsehjelp	Innstilling1	6 000	11 700	11 700	11 700
Sum Nye tiltak		15 052	20 852	21 252	21 252
Nye engangstiltak					
Tilskudd til konkrete mottakere i budsjettavtalen mellom H, FrP, SP, BL, INP og PP	Bystyret	1 900	0	0	0
Tilskudd til Pitstop	Tillegg1	350	0	0	0
Sum Nye engangstiltak		2 250	0	0	0
Effektivisering					
Forventet effektivisering i tjenestene	Innstilling1	-4 930	-4 930	-4 930	-4 930

HANDLINGS- OG ØKONOMIPLAN - KORTVERSJON - 2024-2027

Tiltak	Dokumentversjon	Økonomiplan			
		2024	2025	2026	2027
Sum Effektivisering		-4 930	-4 930	-4 930	-4 930
Kutt					
Tilskudd Mental helse Bergen, Treffstedet loftet	Tillegg1	-890	-890	-890	-890
Sum Kutt		-890	-890	-890	-890
Nye tiltak og realendringer budsjett		96 305	99 855	100 255	100 255
Ramme 2024-2027		732 749	735 389	735 789	735 789

04A-Tjenester til rusavhengige og bostedsløse

Utgifter i % av kommunens totale utgifter (brutto)



Rammeoversikt

Beløp i 1000

Tiltak	Dokumentversjon	Økonomiplan			
		2024	2025	2026	2027
Vedtatt budsjett 2023		397 291	397 291	397 291	397 291
Sum Lønns- og prisvekst mv.		20 173	19 777	19 777	19 777
Sum Utgående engangstiltak		-1 380	-1 380	-1 380	-1 380
Prisjustering og diverse endringer		18 793	18 397	18 397	18 397
Konsekvensjustert ramme		416 084	415 687	415 687	415 687
Helårsvirkning av realendringer i årets budsjett					
Nye enetiltak innen rusfeltet	Innstilling1	8 916	8 916	8 916	8 916
Sikringstiltak botilbud innen rus	Innstilling1	6 000	6 000	6 000	6 000
Sum		14 916	14 916	14 916	14 916
Helårsvirkning av realendringer i årets budsjett					
Tilpasning til aktivitetsnivå					
Nye enetiltak innen rusfeltet	Innstilling1	3 940	3 940	3 940	3 940

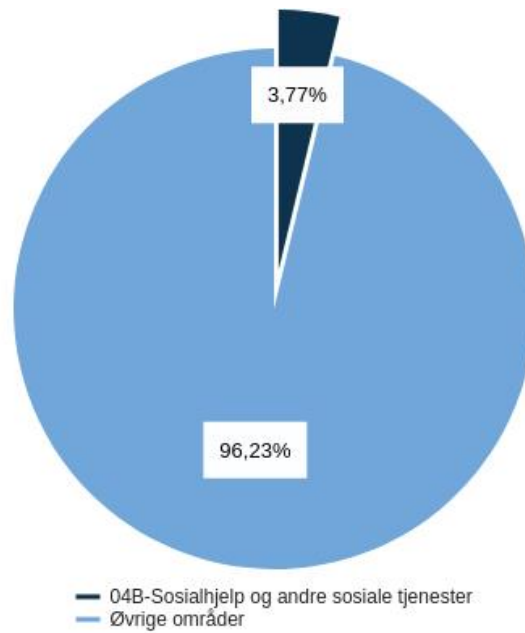
Tiltak	Dokumentversjon	Økonomiplan			
		2024	2025	2026	2027
Opphør av enetiltak	Tillegg1	-1 296	-1 296	-1 296	-1 296
Prisjustering av energi til byggdrift (Etat for bygg og eiendom)	Innstilling1	-233	-233	-233	-233
Tilpasning til aktivitetsnivå botiltak	Innstilling1	5 000	5 000	5 000	5 000
Sum Tilpasning til aktivitetsnivå		7 411	7 411	7 411	7 411
Nye tiltak					
Boligprogrammet 250 - Hylkje	Innstilling1	0	0	0	11 550
Boligprogrammet 250 - Hylkje	Tillegg1	0	0	0	-11 550
Boligprogrammet 250 - Lonemarka	Innstilling1	0	0	3 500	6 000
Boligprogrammet 250 - Petedalsmyra	Innstilling1	0	3 050	14 200	14 200
Boligprogrammet 250 - Rød	Innstilling1	0	0	510	510
Boligprogrammet 250 - Sandalsringen	Innstilling1	0	0	0	18 400
Boligprogrammet 250 - Sandalsringen	Tillegg1	0	0	0	-18 400
Boligprogrammet 250 - Steinsvikkroken	Innstilling1	2 500	10 800	10 800	10 800
Boligprogrammet 250 - Tildelingsavtale, Nubbebakken	Innstilling1	0	0	5 525	11 550
Boligprogrammet 250 - Tomt med prosjekt, anskaffelse i markedet - 12 enkelteiligheter	Innstilling1	0	0	510	510
Gatelaget	Innstilling1	330	330	330	330
Omdisponering tilskuddslisten	Innstilling1	100	100	100	100
Sikringstiltak i botiltak	Innstilling1	3 600	3 600	3 600	3 600
Styrket bemanning i Bjørnsons gate	Tillegg1	7 500	10 000	10 000	10 000
Tilskudd til Huset Bergen AS	Innstilling1	2 750	2 750	2 750	2 750
Sum Nye tiltak		16 780	30 630	51 825	60 350
Nye engangstiltak					
Tilskudd til Blå kors Steg for Steg	Tillegg1	500	0	0	0
Tiltak i Vågsbunnen	Bystyret	1 500	0	0	0
Sum Nye engangstiltak		2 000	0	0	0
Kutt					

HANDLINGS- OG ØKONOMIPLAN - KORTVERSJON - 2024-2027

Tiltak	Dokumentversjon	Økonomiplan			
		2024	2025	2026	2027
Omdisponering tilskuddslisten	Innstilling1	-400	-400	-400	-400
Sum Kutt		-400	-400	-400	-400
Nye tiltak og realendringer budsjett		40 707	52 557	73 752	82 277
Ramme 2024-2027		456 790	468 244	489 439	497 964

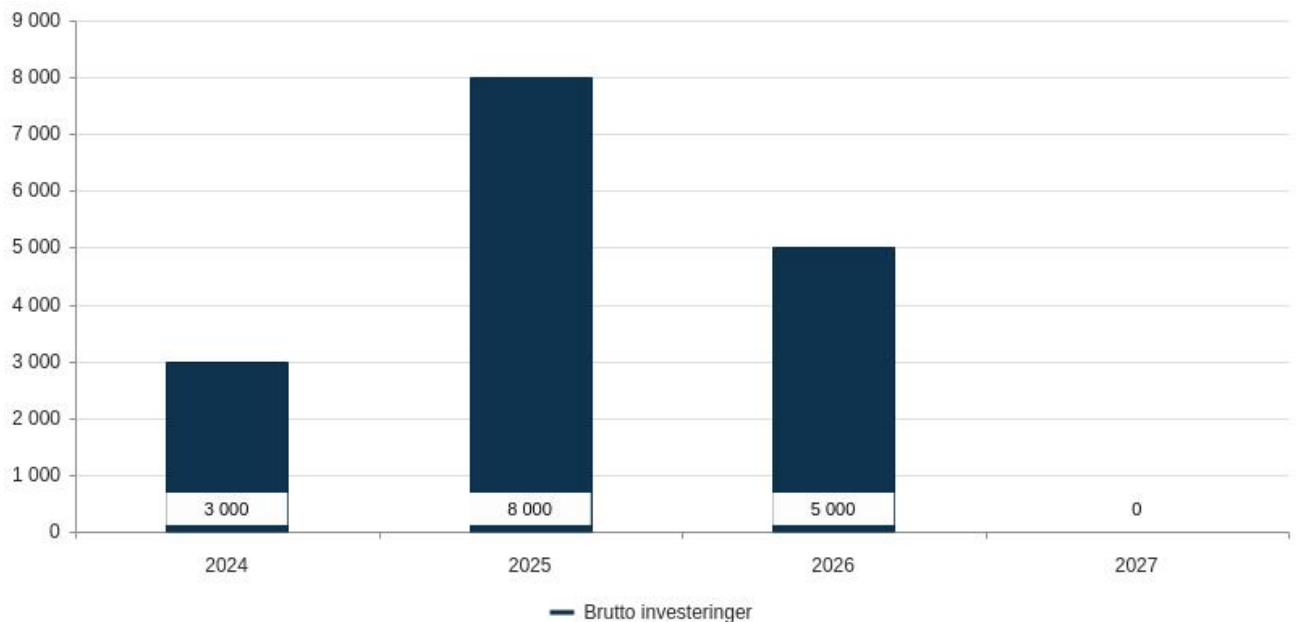
04B-Sosialhjelp og andre sosiale tjenester

Utgifter i % av kommunens totale utgifter (brutto)



Brutto investeringer per år

Beløp i 1000 kr



Rammeoversikt

Beløp i 1000

Tiltak	Dokumentversjon	Økonomiplan			
		2024	2025	2026	2027
Vedtatt budsjett 2023		825 954	825 954	825 954	825 954
Sum Lønns- og prisvekst mv.		34 640	33 918	33 918	33 918
Sum Tekniske justeringer		1 114	1 114	1 114	1 114
Sum Utgående engangstiltak		-9 389	-9 389	-9 389	-9 389
Prisjustering og diverse endringer		26 364	25 642	25 642	25 642
Konsekvensjustert ramme		852 318	851 596	851 596	851 596
Helårsvirkning av realendringer i årets budsjett					
Husleie NAV Årstad	Tillegg1	960	960	960	960
NorA - styrkning av arbeidstiltak	Innstilling1	2 000	0	0	0
Prisjustering livsoppholdssatser økonomisk sosialhjelp	Innstilling1	30 100	30 100	30 100	30 100
Tilpasning til aktivitetsnivå økonomisk sosialhjelp	Innstilling1	40 000	40 000	40 000	40 000
Økt deltakelse i Kvalifiseringsordningen	Innstilling1	10 000	10 000	10 000	10 000
Sum Helårsvirkning av realendringer i årets budsjett		83 060	81 060	81 060	81 060
Tilpasning til aktivitetsnivå					
Kvalifiseringsprogram	Innstilling1	1 500	1 500	1 500	1 500
Tilpasning til aktivitetsnivå økonomisk sosialhjelp	Innstilling1	25 783	25 783	25 783	25 783
Økt deltakelse i Kvalifiseringsordningen	Innstilling1	12 460	12 460	12 460	12 460
Sum Tilpasning til aktivitetsnivå		39 743	39 743	39 743	39 743
Nye tiltak					
Bergen Røde Kors - Norsktraining	Innstilling1	100	100	100	100
Det jødiske samfunn i Bergen	Innstilling1	150	150	150	150
Fellesverket - økt tilskudd	Innstilling1	500	500	500	500
Norsk Folkehjelp Bergen (977257131) – DiMe-prosjektet	Innstilling1	750	750	750	750
Norsk Folkehjelp Bergen (977257131) – DiMe-prosjektet	Tillegg1	-350	-350	-350	-350
Omdisponering tilskuddslisten	Innstilling1	446	446	446	446
Økning av kvalifiseringsstønad	Tillegg1	850	1 700	1 700	1 700
Årlig prisjustering av livsoppholdssatsene i økonomisk sosialhjelp	Innstilling1	7 500	7 500	7 500	7 500
Sum Nye tiltak		9 946	10 796	10 796	10 796
Nye engangstiltak					
Tilskudd til konkrete mottakere i	Bystyret	2 150	0	0	0

Tiltak	Dokumentversjon	Økonomiplan			
		2024	2025	2026	2027
budsjettavtalen mellom H, FrP, SP, BL, INP og PP					
Tilskudd til Springbrett for ungdom.	Tillegg1	100	0	0	0
Sum Nye engangstiltak		2 250	0	0	0
Kutt					
Bergen Røde Kors – Flyktningguide	Innstilling1	-500	-500	-500	-500
Markering av den internasjonale migrasjonsdagen	Innstilling1	-72	-72	-72	-72
Omdisponering tilskuddslisten	Innstilling1	-396	-396	-396	-396
Reversering av ekstra strømstøtte	Innstilling1	-8 000	-8 000	-8 000	-8 000
Sum Kutt		-8 968	-8 968	-8 968	-8 968
Nye tiltak og realendringer budsjett		126 031	122 631	122 631	122 631
Ramme 2024-2027		978 350	974 228	974 228	974 228

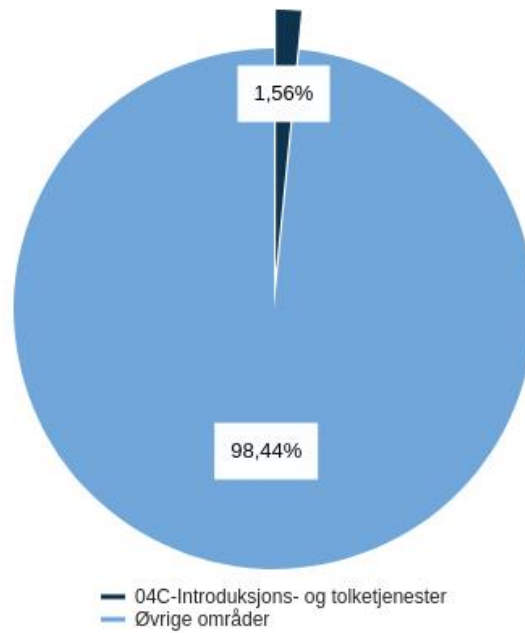
Investeringsbudsjett

Beløp i mill. kr

Investeringsprosjekter	Samlede prosjektbeløp					Økonomiplan				Sum
	Ferdig Saksref. år	Gj.vedtak	Brutto prosjektutgift	Ørem. fin.	Netto prosjektutgift	2024	2025	2026	2027	2024- 27
Ikke-avgiftsfinansierte investeringer										
Krisesenter for Bergen og omegn - prosjektutvikling	2025	IA	20,9	0,0	20,9	3,0	8,0	5,0	0,0	16,0
Sum Ikke-avgiftsfinansierte investeringer		0,0	20,9	0,0	20,9	3,0	8,0	5,0	0,0	16,0

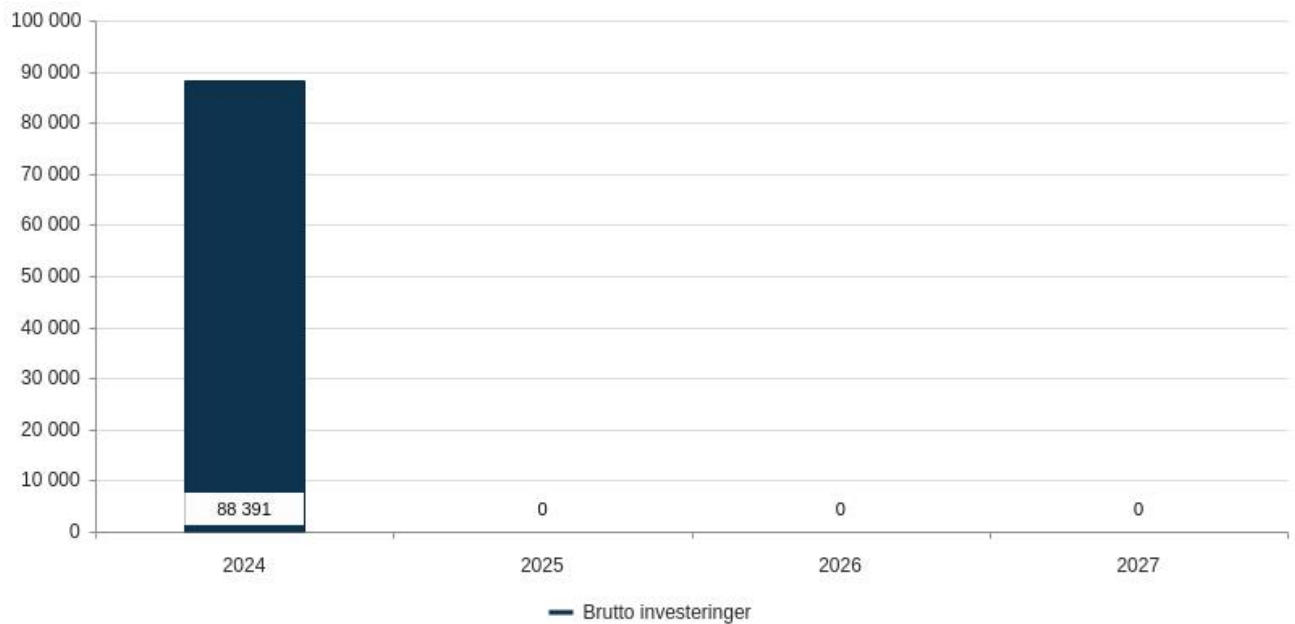
04C-Introduksjons- og tolketjenester

Utgifter i % av kommunens totale utgifter (brutto)



Brutto investeringer per år

Beløp i 1000 kr



Rammeoversikt

HANDLINGS- OG ØKONOMIPLAN - KORTVERSJON - 2024-2027

Beløp i 1000

Tiltak	Dokumentversjon	Økonomiplan			
		2024	2025	2026	2027
Vedtatt budsjett 2023		296 101	296 101	296 101	296 101
Sum Lønns- og prisvekst mv.		21 201	20 657	20 657	20 657
Sum Tekniske justeringer		-1 910	-1 910	-1 910	-1 910
Sum Utgående engangstiltak		-53 721	-46 984	-46 984	-46 984
Prisjustering og diverse endringer		-34 429	-28 236	-28 236	-28 236
Konsekvensjustert ramme		261 672	267 865	267 865	267 865
Helårsvirkning av realendringer i årets budsjett					
Grunnskolen for voksne - økt husleie	Innstilling1	500	0	0	0
Sum		500	0	0	0
Helårsvirkning av realendringer i årets budsjett					
Tilpasning til aktivitetsnivå					
Bergen inkluderingscenter - drift	Innstilling1	-19 776	-47 460	-47 460	-47 460
Etat for inkludering: flytting til Bergen inkluderingscenter på Landås	Innstilling1	-600	-600	-600	-600
Etat for inkludering: reversering av reduksjon i rammen fra 2022	Innstilling1	0	-4 942	-9 884	-9 884
Korrigeringsbudsjetttramme - Tolketjenesten	Innstilling1	120	120	120	120
Nedjustering i lys av reduksjon i integreringstilskudd	Innstilling1	-5 000	-13 700	-13 700	-13 700
Økte utgifter ved Etat for inkludering som følge av krigen i Ukraina	Innstilling1	3 000	3 000	0	0
Sum Tilpasning til aktivitetsnivå		-22 256	-63 582	-71 524	-71 524
Nye tiltak					
Bergen inkluderingscenter - drift	Innstilling1	12 900	18 100	18 100	18 100
Sum Nye tiltak		12 900	18 100	18 100	18 100
Nye engangstiltak					
Bergen inkluderingscenter - drift	Innstilling1	500	0	0	0
Økte utgifter ved Etat for inkludering som følge av krigen i Ukraina	Innstilling1	113 156	29 300	0	0
Sum Nye engangstiltak		113 656	29 300	0	0
Kutt					

Tiltak	Dokumentversjon	Økonomiplan			
		2024	2025	2026	2027
Sum Kutt		0	0	0	0
Nye tiltak og realendringer budsjett		104 800	-16 182	-53 424	-53 424
Ramme 2024-2027		366 471	251 683	214 441	214 441

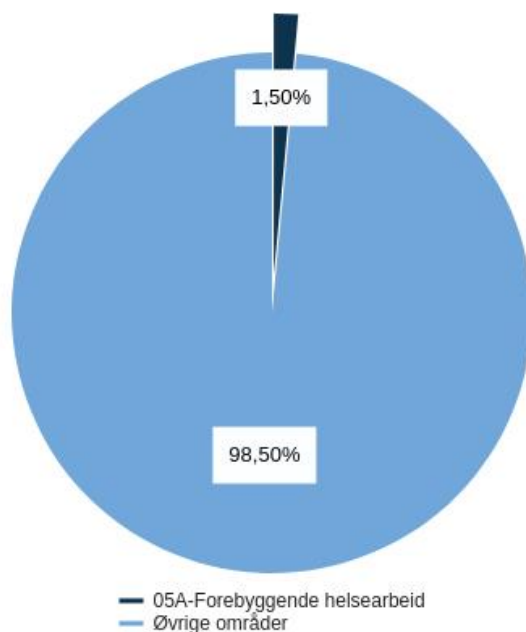
Investeringsbudsjett

Beløp i mill. kr

Investeringsprosjekter	Ferdi Saksref g år .	Samlede prosjektbeløp				Økonomiplan				Sum 2024 -27
		Gj. vedta k	Brutto prosjekt -utgift	Ørem . fin.	Netto prosjekt -utgift	202 4	202 5	202 6	202 7	
Ikke-avgiftsfinansierte investeringer										
Bergen Inkluderingscenter	2024 BY 111-19	889,0	927,6	0,0	927,6	88,4	0,0	0,0	0,0	88,4
Sum Ikke-avgiftsfinansierte investeringer		889,0	927,6	0,0	927,6	88,4	0,0	0,0	0,0	88,4

05A-Forebyggende helsearbeid

Utgifter i % av kommunens totale utgifter (brutto)



Rammeoversikt

Beløp i 1000

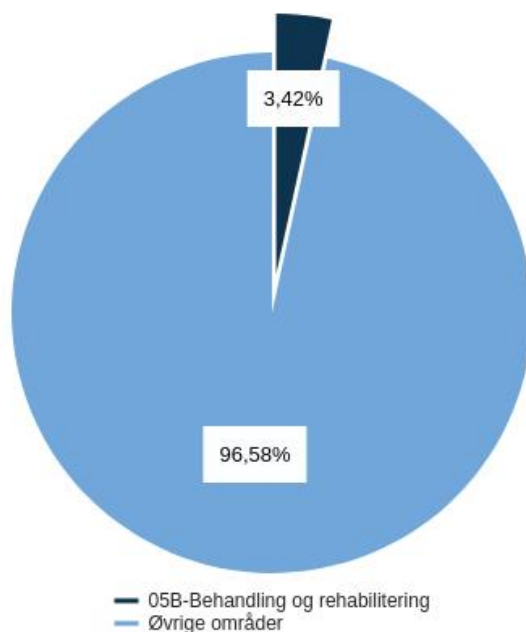
Tiltak	Dokumentversjon	Økonomiplan			
		2024	2025	2026	2027
Vedtatt budsjett 2023		312 384	312 384	312 384	312 384
Sum Lønns- og prisvekst mv.		17 845	17 491	17 491	17 491
Sum Tekniske justeringer		-3 736	-3 736	-3 736	-3 736
Sum Utgående engangstiltak		-2 000	-2 000	-2 000	-2 000
Prisjustering og diverse endringer		12 109	11 755	11 755	11 755
Konsekvensjustert ramme		324 493	324 139	324 139	324 139
Helårsvirkning av realendringer i årets budsjett					
Familiens hus i Fyllingsdalen og Laksevåg - Etterjustering av husleie	Tillegg1	525	525	525	525
Doble husleier etter innflytting i Familiens hus	Innstilling1	2 105	591	324	0
Familiens hus i Bergenhus og Årstad - Ny oppmåling av bruksareal	Tillegg1	600	600	600	600
Gjenåpning av helsestasjon i Fyllingsdalen og Laksevåg byområde	Innstilling1	300	300	300	300

HANDLINGS- OG ØKONOMIPLAN - KORTVERSJON - 2024-2027

Tiltak	Dokumentversjon	Økonomiplan			
		2024	2025	2026	2027
Kompensasjon tuberkulosescreening	Innstilling1	-12 800	0	0	0
Kompensasjon tuberkulosescreening	Tillegg1	12 800	0	0	0
Tilpasning til aktivitetsnivået i helsestasjon- og skolehelsetjenesten	Innstilling1	11 500	11 500	11 500	11 500
Tiltak for flyktninger fra Ukraina	Innstilling1	41 440	0	0	0
Tiltak for flyktninger fra Ukraina	Tillegg1	-12 800	0	0	0
Ukranske flyktninger - Helsetilskudd	Innstilling1	-8 640	0	0	0
Sum Helårvirkning av realendringer i årets budsjett		35 030	13 516	13 249	12 925
Tilpasning til aktivitetsnivå					
Beholde det byomfattende tiltaket Rusfri start på livet	Tillegg1	1 500	1 500	1 500	1 500
Prisjustering av energi til byggdrift (Etat for bygg og eiendom)	Innstilling1	-252	-252	-252	-252
Sum Tilpasning til aktivitetsnivå		1 248	1 248	1 248	1 248
Nye tiltak					
Innføre samarbeidsmodeller i oppveksttjenestene som sikrer gode samhandlingsforløp	Innstilling1	1 000	1 000	1 000	1 000
Ta i bruk verktøy som styrker oppdagelse av ressurser og belastninger i familien	Innstilling1	500	500	500	500
Sum Nye tiltak		1 500	1 500	1 500	1 500
Kutt					
Beholde det byomfattende tiltaket Rusfri start på livet	Innstilling1	-1 500	-1 500	-1 500	-1 500
Sum Kutt		-1 500	-1 500	-1 500	-1 500
Nye tiltak og realendringer budsjett		36 278	14 764	14 497	14 173
Ramme 2024-2027		360 770	338 903	338 636	338 312

05B-Behandling og rehabilitering

Utgifter i % av kommunens totale utgifter (brutto)



Rammeoversikt

Beløp i 1000

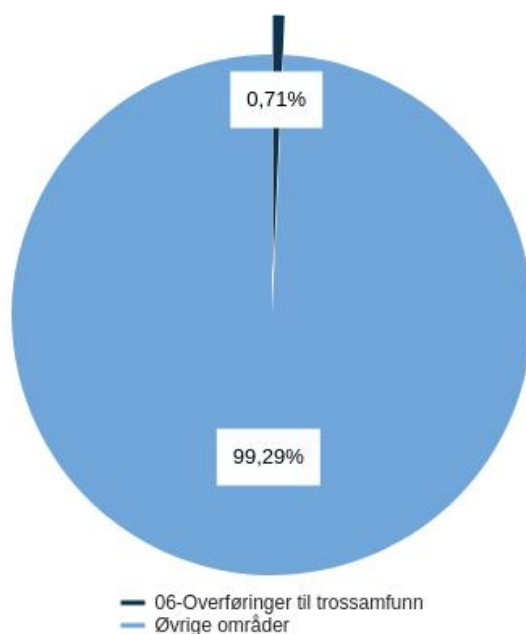
Tiltak	Dokumentversjon	Økonomiplan			
		2024	2025	2026	2027
Vedtatt budsjett 2023		717 150	717 150	717 150	717 150
Sum Lønns- og prisvekst mv.		28 439	27 287	27 287	27 287
Sum Tekniske justeringer		3 514	3 514	3 475	3 475
Sum Utgående engangstiltak		-538	-538	-538	-538
Prisjustering og diverse endringer		31 415	30 263	30 224	30 224
Konsekvensjustert ramme		748 565	747 413	747 374	747 374
Helårsvirkning av realendringer i årets budsjett					
Oppbudsjettering av allmennlegetjenesten	Innstilling1	15 000	10 000	5 000	5 000
Sum Helårsvirkning av realendringer i årets budsjett		15 000	10 000	5 000	5 000
Tilpasning til aktivitetsnivå					
Allmennlegetjenesten - økning som følge av befolkningsvekst	Innstilling1	1 560	2 634	3 694	4 771
Nasjonale e-helseløsninger - kostnadsvekst	Innstilling1	3 960	6 940	9 440	11 940
Prisjustering av energi til byggedrift (Etat for bygg og eiendom)	Innstilling1	-106	-106	-106	-106

HANDLINGS- OG ØKONOMIPLAN - KORTVERSJON - 2024-2027

	Tiltak	Dokumentversjon	Økonomiplan			
			2024	2025	2026	2027
Sum Tilpasning til aktivitetsnivå			5 414	9 468	13 028	16 605
Nye tiltak						
Allmennlegetjenesten - økt antall leger i spesialisering (LIS1)		Tillegg1	2 682	2 682	2 682	2 682
Fastlegeordningen - økning og endring av basistilskuddet		Innstilling1	11 659	11 659	11 659	11 659
Fastlegeordningen - økning og endring av basistilskuddet		Tillegg1	5 827	5 827	5 827	5 827
Sum Nye tiltak			20 168	20 168	20 168	20 168
Nye engangstiltak						
Tilskudd til konkrete mottakere i budsjettavtalen mellom H, FrP, SP, BL, INP og PP		Bystyret	500	0	0	0
Sum Nye engangstiltak			500	0	0	0
Kutt						
Tilskudd til Kirkens bymisjon Helsesenter for papirløse migranter		Tillegg1	-1 018	-1 018	-1 018	-1 018
Sum Kutt			-1 018	-1 018	-1 018	-1 018
Nye tiltak og realendringer budsjett			40 064	38 618	37 178	40 755
Ramme 2024-2027			788 629	786 031	784 552	788 129

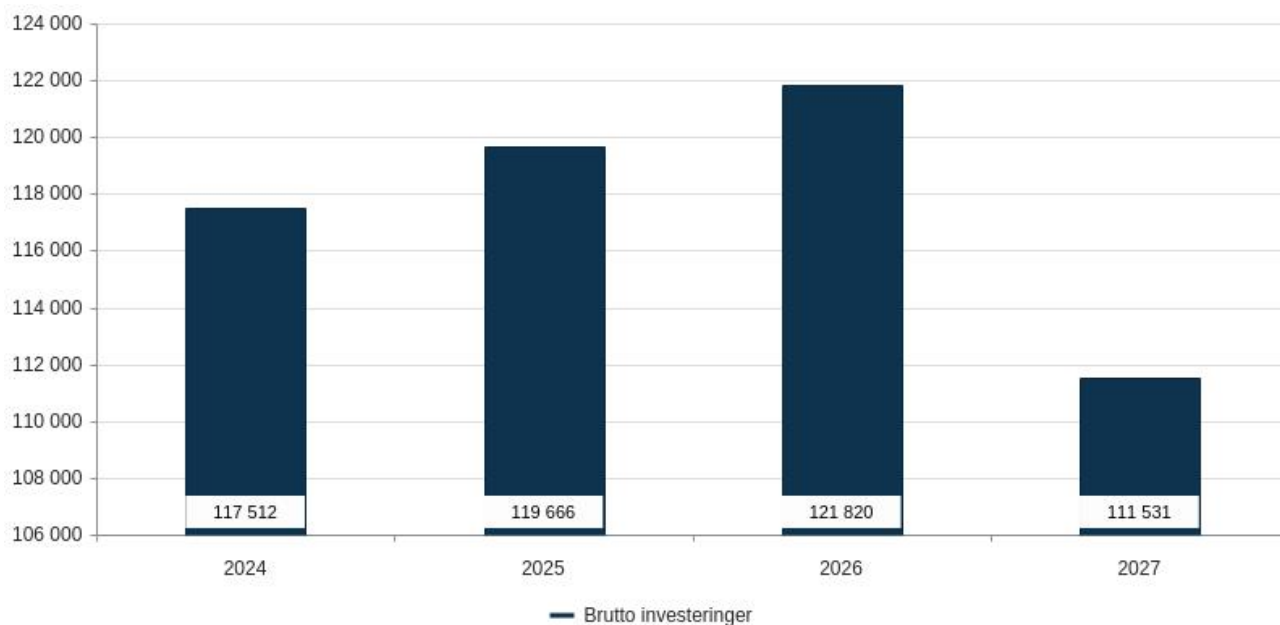
06-Overføringer til trossamfunn

Utgifter i % av kommunens totale utgifter (brutto)



Brutto investeringer per år

Beløp i 1000 kr



Rammeoversikt

Beløp i 1000

Tiltak	Økonomiplan			
	2024	2025	2026	2027
Vedtatt budsjett 2023	189 234	189 234	189 234	189 234

HANDLINGS- OG ØKONOMIPLAN - KORTVERSJON - 2024-2027

Tiltak	Dokumentversjon	Økonomiplan			
		2024	2025	2026	2027
Sum Lønns- og prisvekst mv.		7 646	7 646	7 646	7 646
Sum Tekniske justeringer		-68	-68	-68	-68
Prisjustering og diverse endringer		7 578	7 578	7 578	7 578
Konsekvensjustert ramme		196 812	196 812	196 812	196 812
Helårsvirkning av realendringer i årets budsjett					
Sum Helårsvirkning av realendringer i årets budsjett		0	0	0	0
Nye tiltak					
Drift nye felt på gravplassene	Innstilling1	1 000	2 000	3 000	3 000
Drift nye Sædalen kirke	Innstilling1	300	300	300	300
Sum Nye tiltak		1 300	2 300	3 300	3 300
Nye engangstiltak					
Tilskudd til konkrete mottakere i budsjettavtalen mellom H, FrP, SP, BL, INP og PP	Bystyret	800	0	0	0
Sum Nye engangstiltak		800	0	0	0
Kutt					
Reduksjon tilskudd Bergen kirkelige fellesråd	Innstilling1	-505	-505	-505	-505
Sum Kutt		-505	-505	-505	-505
Nye tiltak og realendringer budsjett		1 595	1 795	2 795	2 795
Ramme 2024-2027		198 407	198 607	199 607	199 607

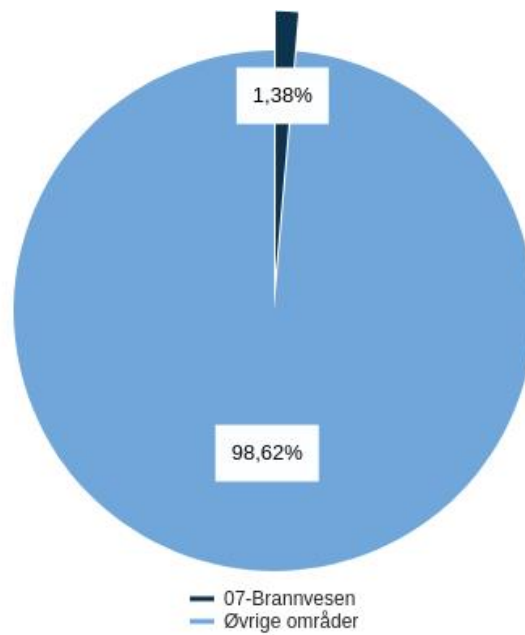
Investeringsbudsjett

Beløp i mill. kr

Investeringsprosjekter	Ferdig Saksref. år	Samlede prosjektbeløp				Økonomiplan				Sum 2024-27
		Gj.vedtak	Brutto prosjektutgift	Ørem. fin. prosjektutgift	Netto	2024	2025	2026	2027	
Ikke-avgiftsfinansierte investeringer										
Gravplassinvestering	Løpende					59,5	61,7	63,8	65,8	250,9
Johanneskirken rehabilitering	2026	IA	59,6	0,0	59,6	12,3	12,3	12,3	0,0	36,9
Kirkeinvesteringer	Løpende					23,5	23,5	23,5	23,5	94,0
Middelalderkirker	Løpende					22,2	22,2	22,2	22,2	88,8
Sum Ikke-avgiftsfinansierte investeringer		0,0	59,6	0,0	59,6	117,5	119,7	121,8	111,5	470,5

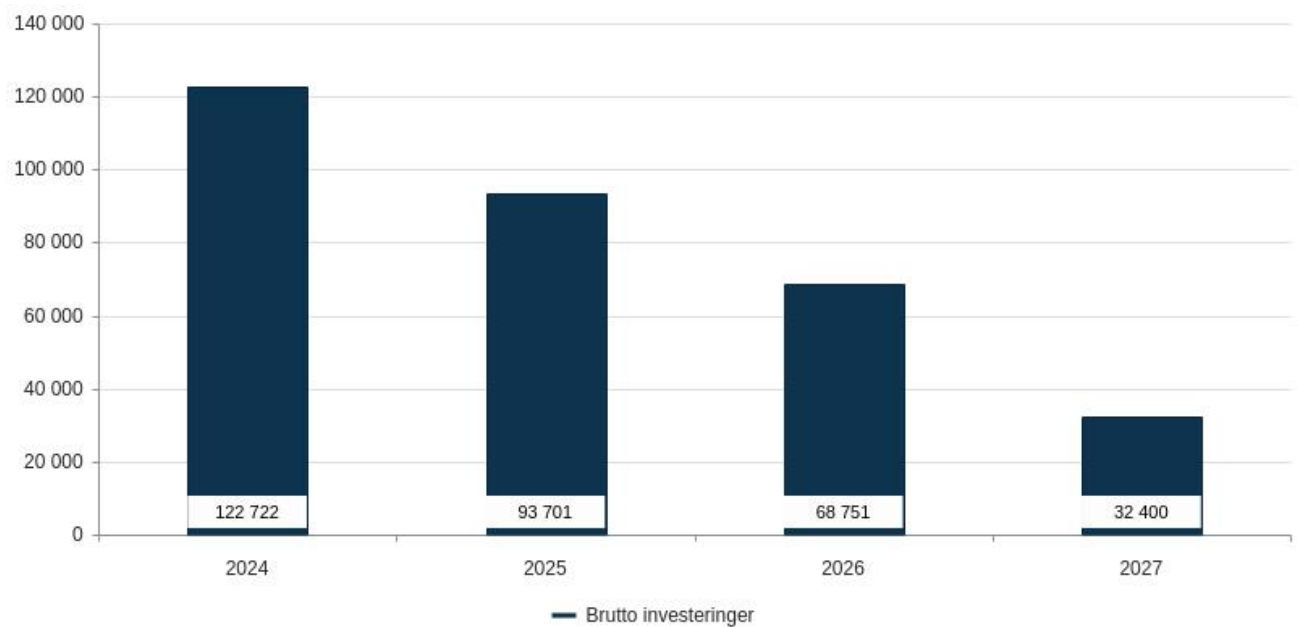
07-Brannvesen

Utgifter i % av kommunens totale utgifter (brutto)



Brutto investeringer per år

Beløp i 1000 kr



Rammeoversikt

Beløp i 1000

Tiltak	Dokumentversjon	Økonomiplan			
		2024	2025	2026	2027
Vedtatt budsjett 2023		255 371	255 371	255 371	255 371
Sum Lønns- og prisvekst mv.		4 723	1 523	1 523	1 523
Sum Endring i bruk/avsetning av fondsmidler		1 382	1 382	1 382	1 382
Sum Tekniske justeringer		-749	-749	-749	-749
Prisjustering og diverse endringer		5 355	2 155	2 155	2 155
Konsekvensjustert ramme		260 726	257 526	257 526	257 526
Helårsvirkning av realendringer i årets budsjett					
Nytt oppdragshåndteringssystem i 110-sentralene - driftskonsekvenser	Innstilling1	-500	-500	-500	-500
Sum Helårsvirkning av realendringer i årets budsjett		-500	-500	-500	-500
Tilpasning til aktivitetsnivå					
EBE - Justering av FDV-ramme for endringer i byggporteføljen	Innstilling1	300	300	300	300
EBE - Strømsparingstiltak i kommunale bygg	Innstilling1	1 600	2 800	2 800	2 800
NKS IKS 110 - Bergen kommune sin andel av økte kostnader 110 Vest	Tillegg1	999	999	999	999
Prisjustering av energi til byggdrift (Etat for bygg og eiendom)	Innstilling1	18	1 567	463	353
Sum Tilpasning til aktivitetsnivå		2 917	5 666	4 562	4 451
Nye tiltak					
Ren og skitten sone i Hovedstasjonen, Åsane, Arna og Laksevåg. Selve ombyggingen	Innstilling1	1 000	1 000	1 000	1 000
Sum Nye tiltak		1 000	1 000	1 000	1 000
Effektivisering					
EBE - Ytterligere 10 % reduksjon i energiforbruk i kommunale bygg	Innstilling1	-113	-248	-443	-443
Sum Effektivisering		-113	-248	-443	-443
Kutt					
Sum Kutt		0	0	0	0
Inntektsendringer					
Balanserte justeringer innenfor selvkostområde feiing	Tillegg1	-3 090	-3 090	-3 090	-3 090
Sum Inntektsendringer		-3 090	-3 090	-3 090	-3 090
Nye tiltak og realendringer budsjett		213	2 828	1 529	1 418
Ramme 2024-2027		260 939	260 354	259 055	258 944

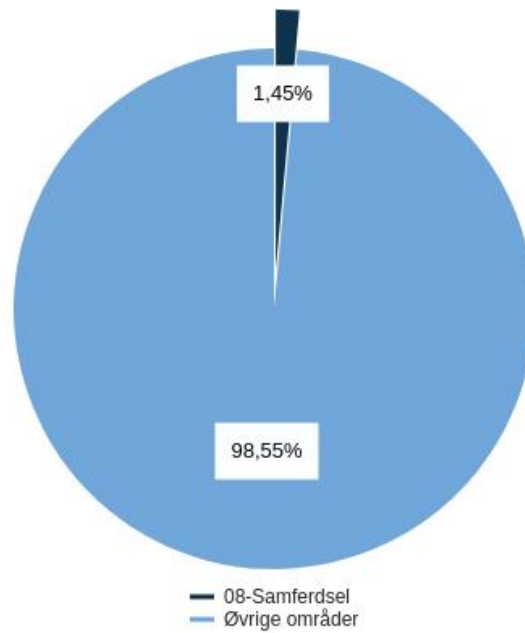
Investeringsbudsjett

Beløp i mill. kr

Investeringsprosjekter	Samlede prosjektbeløp				Økonomiplan					Sum	
	Ferdig år	Saksref. Gj.vedtak	Brutto prosjektutgift	Ørem. fin. prosjektutgift	Netto 2024	2025	2026	2027	2024-27		
Ikke-avgiftsfinansierte investeringer											
Bergen Vest ny brannstasjon	2025	IA	17,1	0,0	17,1	0,0	7,2	10,0	0,0	17,1	
Bilpark brannstasjoner - Rehabilitering og nybygg	Løpende					8,1	11,4	10,0	9,0	38,5	
Bygging av nytt nøst til Sjøbrand	Løpende					35,1	54,6	28,2	20,4	138,3	
ENØK-prosjekter	2025	IA	35,1	0,0	35,1	0,0	17,6	17,6	0,0	35,1	
Fana brannstasjon - nybygg	Løpende					3,8	0,0	0,0	0,0	3,8	
Fana Brannstasjon- inventar og utstyr	2024	BY 80/19	92,6	155,3	0,0	155,3	64,0	0,0	0,0	64,0	
Mindre bygginvesteringer - sekkepost	2024	IA	1,6	0,0	1,6	1,6	0,0	0,0	0,0	1,6	
Nytt oppdragshåndteringssystem 110 - sentralene	Løpende					3,0	3,0	3,0	3,0	12,0	
Ombygging av brannstasjoner - prosjektutvikling	2024	IA	9,8	-0,1	9,8	0,3	0,0	0,0	0,0	0,3	
	2024	IA	13,6	0,0	13,6	6,8	0,0	0,0	0,0	6,8	
Sum Ikke-avgiftsfinansierte investeringer			92,6	232,6	-0,1	232,6	122,7	93,7	68,8	32,4	317,6

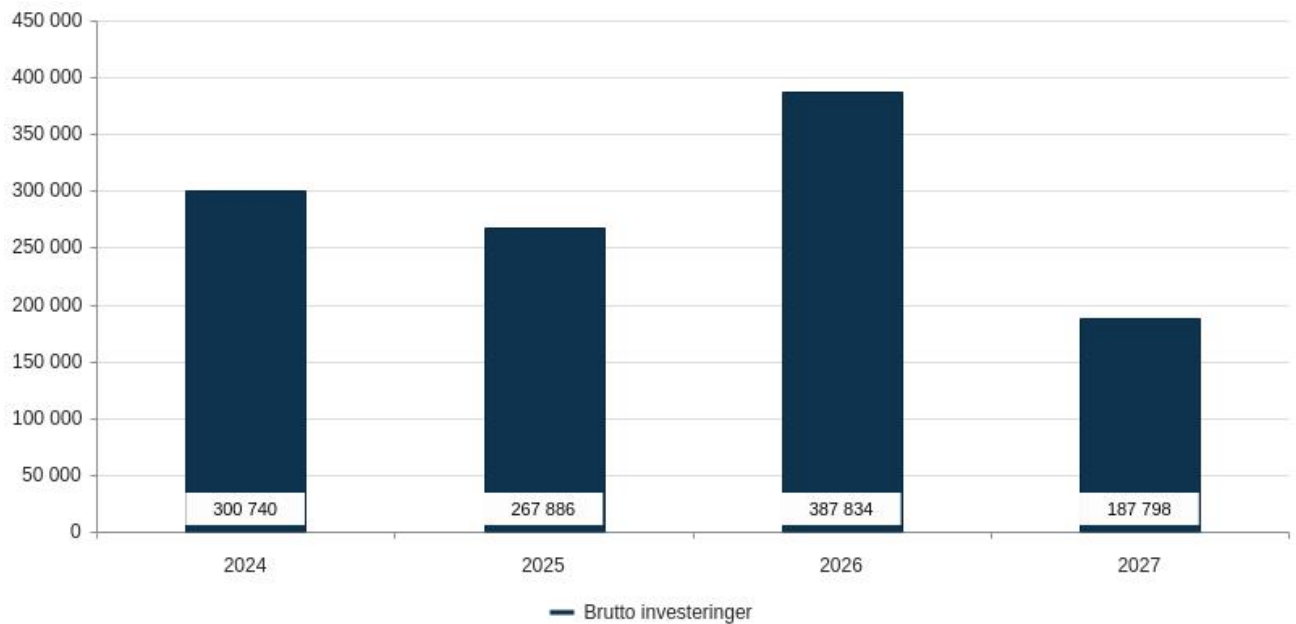
08-Samferdsel

Utgifter i % av kommunens totale utgifter (brutto)



Brutto investeringer per år

Beløp i 1000 kr



Rammeoversikt

Beløp i 1000

Tiltak	Dokumentversjon	Økonomiplan			
		2024	2025	2026	2027
Vedtatt budsjett 2023		-	-	-	-
		17 151	17 151	17 151	17 151
Sum Lønns- og prisvekst mv.		2 241	13	13	13
Sum Endring i bruk/avsetning av fondsmidler		99 239	99 239	99 239	99 239
Sum Tekniske justeringer		-1 786	-1 000	-1 000	-1 000
Prisjustering og diverse endringer		99 694	98 252	98 252	98 252
Konsekvensjustert ramme		82 543	81 102	81 102	81 102
Helårsvirkning av realendringer i årets budsjett					
Endring av inntektskrav Bergen Parkering	Innstilling1	14 500	14 500	14 500	14 500
Reduksjon i salg av piggdekkoblater (engangsgebyr)	Innstilling1	2 000	2 000	2 000	2 000
Sum		16 500	16 500	16 500	16 500
Helårsvirkning av realendringer i årets budsjett					
Tilpasning til aktivitetsnivå					
Parkeringsinntekter	Bystyret	-5 500	-5 500	-5 500	-5 500
Prisjustering av energi til byggdrift (Etat for bygg og eiendom)	Innstilling1	-530	-530	-530	-530
Sum Tilpasning til aktivitetsnivå		-6 030	-6 030	-6 030	-6 030
Nye tiltak					
Boligsoneforskriften, oppheve regel om kun en bil pr. husholdning i boligsonene	Innstilling1	-500	-500	-500	-500
Digitalisering samferdsel - driftskonsekvens av investering	Innstilling1	1 617	3 932	3 932	3 932
Gangveger	Innstilling1	90	90	90	90
Loddefjord - Olsvik - driftskonsekvenser	Innstilling1	-460	-460	-460	-460
IT system for bruk av offentlig areal - driftskonsekvens	Innstilling1	127	255	255	255
Mobilitetstiltak gåbyen- driftskonsekvens av investering	Innstilling1	25	50	50	50
Supplering av lyspunkter på eksisterende anlegg - driftskonsekvens	Innstilling1	25	50	50	50
Sum Nye tiltak		899	3 367	3 367	3 367

Tiltak	Dokumentversjon	Økonomiplan			
		2024	2025	2026	2027
Nye tiltak og realendringer budsjett		11 369	13 837	13 837	13 837
Ramme 2024-2027		93 912	94 939	94 939	94 939

Investeringsbudsjett

Beløp i mill. kr

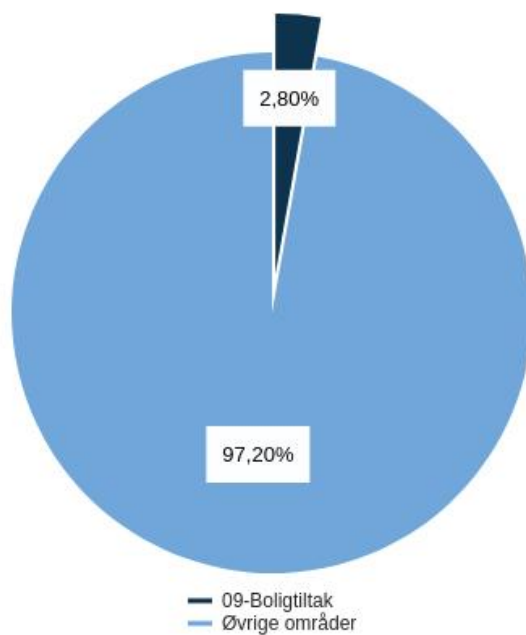
Investeringsprosjekter	Samlede prosjektbeløp				Økonomiplan					Sum	
	Ferdig år	Saksref.	Gj.vedtak	Brutto prosjektutgift	Ørem. fin. prosjektutgift	Netto 2024	2025	2026	2027	2024-27	
Ikke-avgiftsfinansierte investeringer											
Bilfri bydel – Bøhmegaten/Løvestakksiden	2026	BY 316/23	85,3	85,3	-2,4	82,7	31,8	12,9	35,0	0,0	79,7
Bilfri bydel – Nedre Nygård/Nygårdshøyden	2028		IA	92,1	0,0	92,1	34,8	20,8	8,3	15,0	78,9
Deltakelse i Graveklubbprosjekter	Løpende						2,7	1,4	0,0	0,0	4,1
Digitalisering samferdsel	Løpende						7,0	1,6	1,6	0,0	10,2
Gang- og sykkelveier	Løpende						4,4	0,0	0,0	0,0	4,4
Gangveger Laksevåg del 2	2025	IA		1,7	-1,3	-0,0	0,5	0,0	0,0	0,0	0,5
Gangveger Loddefjord - Olsvik	2024	BR 1084/22	10,3	9,4	-7,3	0,5	-0,0	0,0	0,0	0,0	-0,0
Garnes ungdomsskole, rekkefølgekrav infrastruktur	2025	IA		88,0	0,0	88,0	14,5	53,1	15,2	0,0	82,8
Gåstrategi oppfølging	Løpende						12,8	16,6	14,1	0,0	43,5
Handlingsplan for sykkel på kommunalt vegnett	Løpende						38,8	43,4	62,0	66,8	211,0
Idrett - Rehabilitering og nybygg	Løpende						0,0	20,0	31,0	0,0	51,0
Infrastrukturiltak i utbyggingsområder	Løpende						2,9	19,5	20,0	20,0	62,4
Johan Berentsensvei - fortau	2026	IA		11,6	0,0	11,6	-3,5	2,1	5,1	0,0	3,8
Klimatilpasning, tiltak	Løpende						6,9	0,0	0,0	0,0	6,9
Klostergarasjen - Utbedring av søyler	2024	IA		2,0	0,0	2,0	0,8	0,0	0,0	0,0	0,8
Ladeinfrastruktur for bil	Løpende						6,6	2,0	0,0	0,0	8,6
Ladepunkter i boligsoneanlegg	Løpende						5,0	5,0	5,0	5,0	20,0
Lyngbøveien - trafikkisikring	2026	BY 59/22	144,8	154,9	0,0	154,9	25,6	21,6	30,9	0,0	78,1
Midtunvegen bofelleskap, rekkefølgekrav og infrastruktur	2025	IA		17,1	0,0	17,1	0,1	8,5	7,3	0,0	15,9
Mobilitetsiltak Gåbyen	Løpende						14,1	-4,2	36,0	16,4	62,2
Møllendalsbakken	2025	IA		16,4	-5,3	6,1	6,7	3,3	0,0	0,0	10,0
Olsvik barnehage - rekkefølgekrav	2026	IA		6,4	0,0	6,4	0,0	2,1	2,1	2,1	6,4

HANDLINGS- OG ØKONOMIPLAN - KORTVERSJON - 2024-2027

Investeringsprosjekter	Samlede prosjektbeløp				Økonomiplan				Sum		
	Ferdig år	Saksref.	Gj.vedtak	Brutto Ørem. prosjektutgift	fin. prosjektutgift	Netto 2024	2025	2026	2027	2024-27	
Permanent bobilparkering - utredning	2025		IA	1,2	0,0	1,2	0,2	1,0	0,0	0,0	1,2
Rekkefølgekrav - sekkepost	Løpende						0,0	0,0	45,0	45,0	90,0
Rekkefølgekrav Mulen - gjennomføring	2026		IA	27,4	0,0	27,4	25,2	2,2	0,0	0,0	27,4
Rolland skole - rekkefølgekrav	2024		IA	8,0	0,0	8,0	7,4	0,0	0,0	0,0	7,4
Supplering av lyspunkter på eksisterende anlegg	Løpende						8,7	2,0	2,0	2,0	14,7
Sykkeltiltak Nonnekloppen til Florida	2025		IA	36,7	-19,0	14,8	19,6	13,2	0,0	0,0	32,8
Trafikksikring	Løpende						19,8	19,3	20,1	15,5	74,7
Utbyggingsavtaler Møllendal	Løpende						0,6	0,0	0,0	0,0	0,6
Utbyggingsavtaler Skjold	2024		IA	0,2	0,0	0,2	0,2	0,0	0,0	0,0	0,2
Utbyggingsavtaler Søreide	Løpende						2,8	0,0	0,0	0,0	2,8
Utbyggingsavtaler Wergeland	Løpende						1,7	0,5	0,0	0,0	2,2
Wergeland – Grunnerverv og forberedende arbeider	2026		52,0	50,2	0,0	50,2	2,1	0,0	47,0	0,0	49,1
Sum Ikke-avgiftsfinansierte investeringer			338,7	608,7	-35,3	563,2	300,7	267,9	387,8	187,8	1 144,3

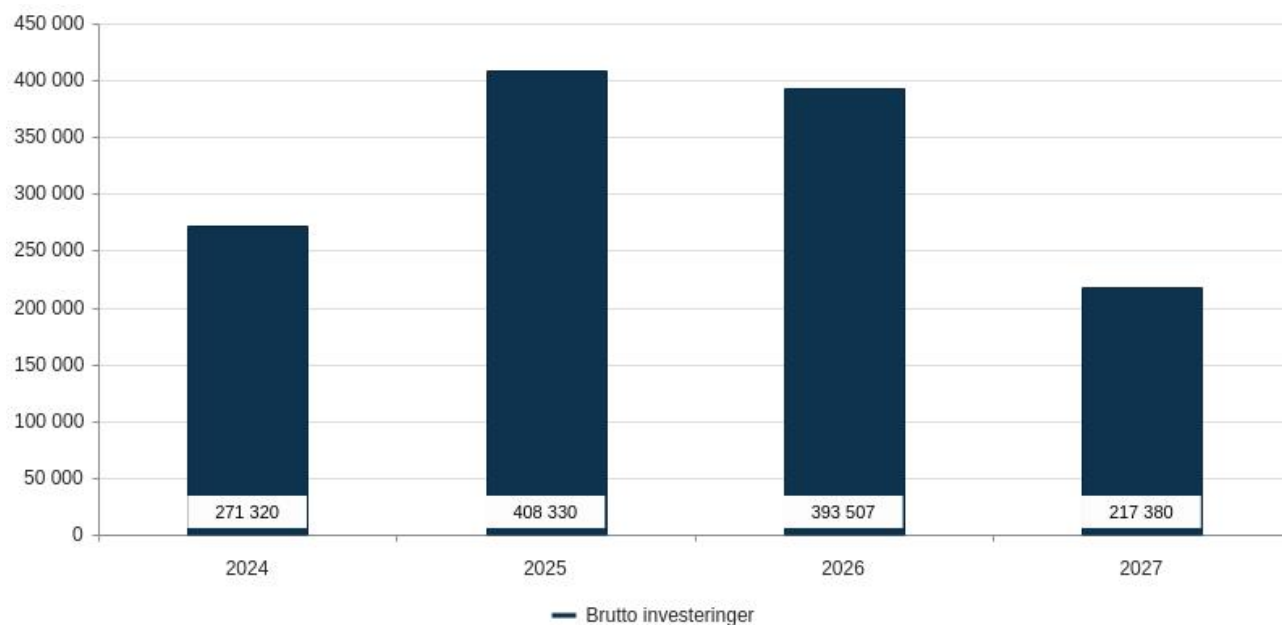
09-Boligtiltak

Utgifter i % av kommunens totale utgifter (brutto)



Brutto investeringer per år

Beløp i 1000 kr



Rammeoversikt

Beløp i 1000

Tiltak	Dokumentversjon	Økonomiplan			
		2024	2025	2026	2027
Vedtatt budsjett 2023		108 149	108 149	108 149	108 149
Sum Lønns- og prisvekst mv.		14 780	14 730	14 730	14 730
Sum Endring i bruk/avsetning av fondsmidler		233	1 769	3 656	4 622
Sum Tekniske justeringer		-1 317	-1 317	-1 317	-1 317
Sum Utgående engangstiltak		-1 000	-1 000	-1 000	-1 000
Prisjustering og diverse endringer		12 696	14 183	16 069	17 036
Konsekvensjustert ramme		120 845	122 331	124 218	125 184
Helårsvirkning av realendringer i årets budsjett					
EBE - Innleie av boliger til flyktninger	Tillegg1	22 240	22 240	15 230	4 300
EBE - Innleie av boliger til flyktninger - dokumentering av overtakelse	Tillegg1	900	0	0	0
EBE - Innleie av boliger til flyktninger - estimat på kommende boliger	Tillegg1	11 220	11 220	9 820	0
EBF - FDV-kostnader - innleie av boliger til flyktninger	Tillegg1	3 750	3 750	2 550	713
EBF - Husleieinntekter - innleie av boliger til flyktninger	Tillegg1	-29 700	-29 700	-20 196	-5 643
EBF - Lønnskostnader - oppfølging innleie av boliger til flyktninger	Tillegg1	1 499	847	576	160
EBF - Overføring av husleieinntekter - innleie av boliger til flyktninger	Tillegg1	24 451	25 103	17 070	4 770
Husleieinntekter - innleie av boliger til flyktninger	Tillegg1	-24 451	-25 103	-17 070	-4 770
Økning i bostøtte	Tillegg1	15 843	15 843	15 843	15 843
Sum		25 752	24 200	23 823	15 373
Helårsvirkning av realendringer i årets budsjett					

Tiltak	Dokumentversjon	Økonomiplan			
		2024	2025	2026	2027
Tilpasning til aktivitetsnivå					
Boligløftet	Innstilling1	304	747	747	747
Bergen - bostøtte					
EBE - Justering av FDV-ramme for endringer i byggporteføljen	Innstilling1	-200	-200	-200	-200
Prisjustering av energi til byggedrift (Etat for bygg og eiendom)	Innstilling1	-20	-20	-20	-20
Økt bostøtte grunnet bostøtte til flyktninger fra Ukraina	Innstilling1	4 000	4 000	0	0
Økt bostøtte grunnet økte sosialhjelpssatser	Innstilling1	2 900	2 900	2 900	2 900
Sum Tilpasning til aktivitetsnivå		6 984	7 427	3 427	3 427
Nye tiltak					
125 nye boliger i kommunal egenregi - Bostøtte	Innstilling1	390	660	1 530	2 730
125 nye boliger med tilvisningsavtaler - Bostøtte	Innstilling1	0	1 008	1 008	1 008
Tilpasning som følge av lavere refusjoner knyttet til bostøtte	Innstilling1	5 000	5 000	5 000	5 000
Sum Nye tiltak		5 390	6 668	7 538	8 738
Nye tiltak og realendringer budsjett		38 126	38 295	34 788	27 538
Konsekvensjustert ramme		158 971	160 626	159 006	152 722
Ramme 2024-2027		158 971	160 626	159 006	152 722

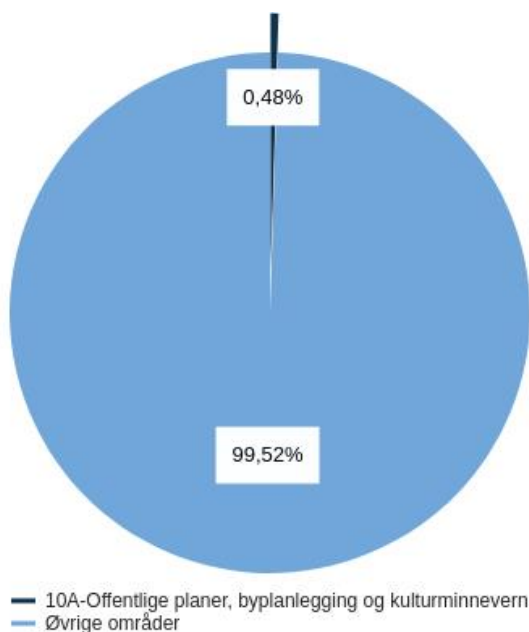
Investeringsbudsjett

Beløp i mill. kr

Investeringsprosjekter	Samlede prosjektbeløp					Økonomiplan				Sum	
	Ferdig år	Saksref.	Gj.vedtak	Brutto prosjektutgift	Ørem. fin. prosjektutgift	Netto	2024	2025	2026	2027	2024-27
Ikke-avgiftsfinansierte investeringer											
Bjørge, utleieboliger	2026		IA	57,6	-0,0	57,6	15,7	20,7	10,2	0,0	46,6
Bjørnsons gate 4	2024		IA	16,6	0,0	16,6	10,6	0,0	0,0	0,0	10,6
Boligprogram - 125 nye boliger	Løpende						29,0	101,7	168,8	104,5	404,0
Flerbrukshus - barn og familie - prosjektutvikling	2026		IA	20,0	0,0	20,0	5,0	5,0	5,0	5,0	20,0
Knappentunet kommunale utleieboliger - prosjektutvikling	2024		IA	16,6	0,0	16,6	1,0	3,0	3,0	6,0	13,0
Kommunale utleieboliger til familier	2026		IA	200,0	0,0	200,0	100,0	100,0	0,0	0,0	200,0
Lonemarka - prosjektutvikling	2025		IA	7,8	0,0	7,8	5,3	0,0	0,0	0,0	5,3
Møllendalsveien - prosjektutvikling	2025		IA	9,1	0,0	9,1	5,7	0,0	0,0	0,0	5,7
Petedalsmyra, utleieboliger	2026	BY 249/23	111,4	111,4	-15,4	96,0	32,0	45,4	17,8	0,0	95,2
Sandbrekkevegen bosenter og utleiebolig	2027		IA	182,7	-17,3	143,4	1,3	1,0	70,0	60,0	132,3
Sanddalsringen utleieboliger	2027		IA	200,9	-23,0	177,8	6,8	59,4	71,0	41,9	179,1
Steinsvikkroken, utleieboliger	2025	BY 92/23	106,4	106,4	-11,5	94,9	31,0	23,0	27,7	0,0	81,7
Tomt med prosjekt (Boligprogrammet)	2025	BY 238/22	99,2	99,2	0,0	99,2	27,9	49,2	20,0	0,0	97,1
Sum Ikke-avgiftsfinansierte investeringer			317,0	1 028,3	-67,2	939,0	271,3	408,3	393,5	217,4	1 290,5

10A-Offentlige planer, byplanlegging og kulturminnevern

Utgifter i % av kommunens totale utgifter (brutto)



Rammeoversikt

Beløp i 1000

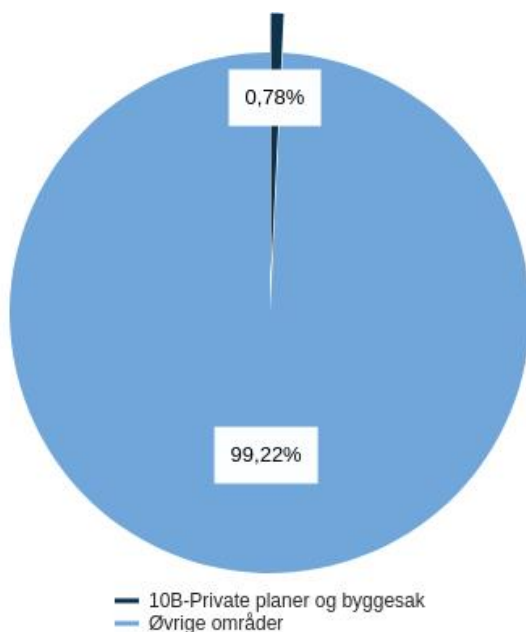
Tiltak	Dokumentversjon	Økonomiplan			
		2024	2025	2026	2027
Vedtatt budsjett 2023		87 759	87 759	87 759	87 759
Sum Lønns- og prisvekst mv.		6 543	6 488	6 488	6 488
Sum Endring i bruk/avsetning av fondsmidler		4 358	4 358	4 358	4 358
Sum Tekniske justeringer		-6 524	-6 524	-6 524	-6 524
Sum Utgående engangstiltak		-6 000	-6 000	-6 000	-6 000
Prisjustering og diverse endringer		-1 624	-1 678	-1 678	-1 678
Konsekvensjustert ramme		86 136	86 081	86 081	86 081
Helårsvirkning av realendringer i årets budsjett					
Bortfall av salgssinntekt	Innstilling1	211	211	211	211
Byantikvaren					
Sum Helårsvirkning av realendringer i årets budsjett		211	211	211	211
Nye tiltak					
Buffersone	Innstilling1	1 475	1 425	1 425	0
Verdensarvstedet					
Bryggen					

HANDLINGS- OG ØKONOMIPLAN - KORTVERSJON - 2024-2027

Tiltak	Dokumentversjon	Økonomiplan			
		2024	2025	2026	2027
Områdeplanlegging Dokken	Innstilling1	5 000	10 000	10 000	10 000
Sum Nye tiltak		6 475	11 425	11 425	10 000
Nye engangstiltak					
Usikkerhetsavsetning til forarbeidet for bybaneutredningen	Bystyret	3 000	0	0	0
Sum Nye engangstiltak		3 000	0	0	0
Nye tiltak og realendringer budsjett		9 686	11 636	11 636	10 211
Ramme 2024-2027		95 821	97 717	97 717	96 292

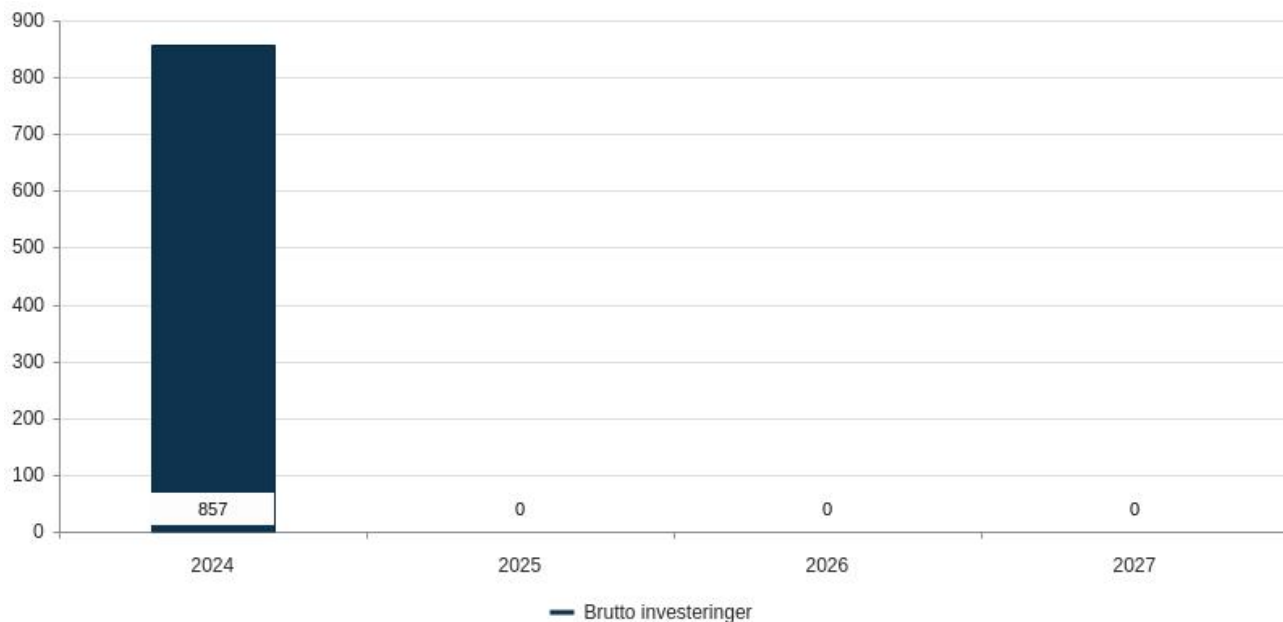
10B-Private planer og byggesak

Utgifter i % av kommunens totale utgifter (brutto)



Brutto investeringer per år

Beløp i 1000 kr



Rammeoversikt

Beløp i 1000

Tiltak	Dokumentversjon	Økonomiplan			
		2024	2025	2026	2027
Vedtatt budsjett 2023		25 287	25 287	25 287	25 287
Sum Lønns- og prisvekst mv.		2 334	2 334	2 334	2 334
Sum Endring i bruk/avsetning av fondsmidler		10 000	10 000	10 000	10 000
Sum Tekniske justeringer		-1 451	-1 451	-1 451	-1 451
Prisjustering og diverse endringer		10 884	10 884	10 884	10 884
Konsekvensjustert ramme		36 170	36 170	36 170	36 170
Helårsvirkning av realendringer i årets budsjett					
Sum		0	0	0	0
Helårsvirkning av realendringer i årets budsjett					
Tilpasning til aktivitetsnivå					
Sum Tilpasning til aktivitetsnivå		0	0	0	0
Nye tiltak					
Retting av oppført boligbygg	Tillegg1	16 600	3 000	0	0
Sum Nye tiltak		16 600	3 000	0	0
Inntektsendringer					
Endring i gebyrinntekter byggesak	Innstilling1	-	-	-	-
Retting av oppført boligbygg	Tillegg1	16 600	-3 000	0	0
Sum Inntektsendringer		26 600	13 000	10 000	10 000
Nye tiltak og realendringer budsjett		10 000	10 000	10 000	10 000
Ramme 2024-2027		26 170	26 170	26 170	26 170

Investeringsbudsjett

Beløp i mill. kr

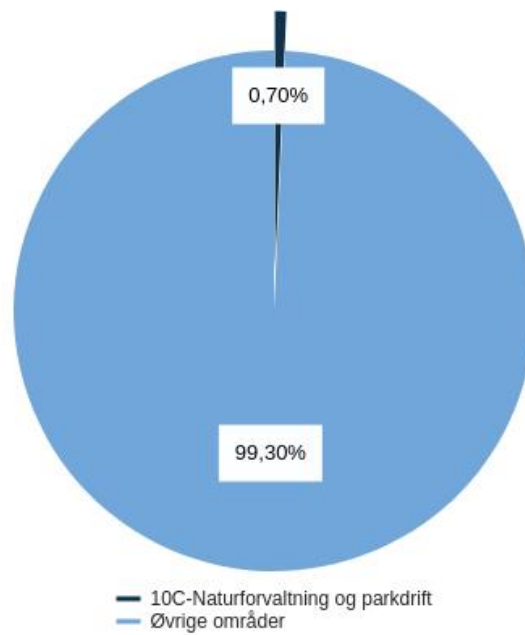
Investeringsprosjekter	Ferdig år	Saksref	Samlede prosjektbeløp			Økonomiplan				Sum
			Gj. vedta	Brutto prosjektutgift	Ørem. fin. prosjektutgift	Netto prosjektutgift	2024	2025	2026	
Ikke-avgiftsfinansierede investeringer										
Digital 3D-modell	2024	IA	1,5	0,0	1,5	0,9	0,0	0,0	0,0	0,9
Sum Ikke-avgiftsfinansierede investeringer			0,0	1,5	0,0	1,5	0,9	0,0	0,0	0,9

HANDLINGS- OG ØKONOMIPLAN - KORTVERSJON - 2024-2027

Investerings- prosjekter	Samlede prosjektbeløp				Økonomiplan				Sum	
	Ferdi Saksref g år .	Gj. vedta k	Brutto prosjektutgif t	Ørem . fin. t	Netto prosjektutgif t	202 4	202 5	202 6	202 7	2024 -27

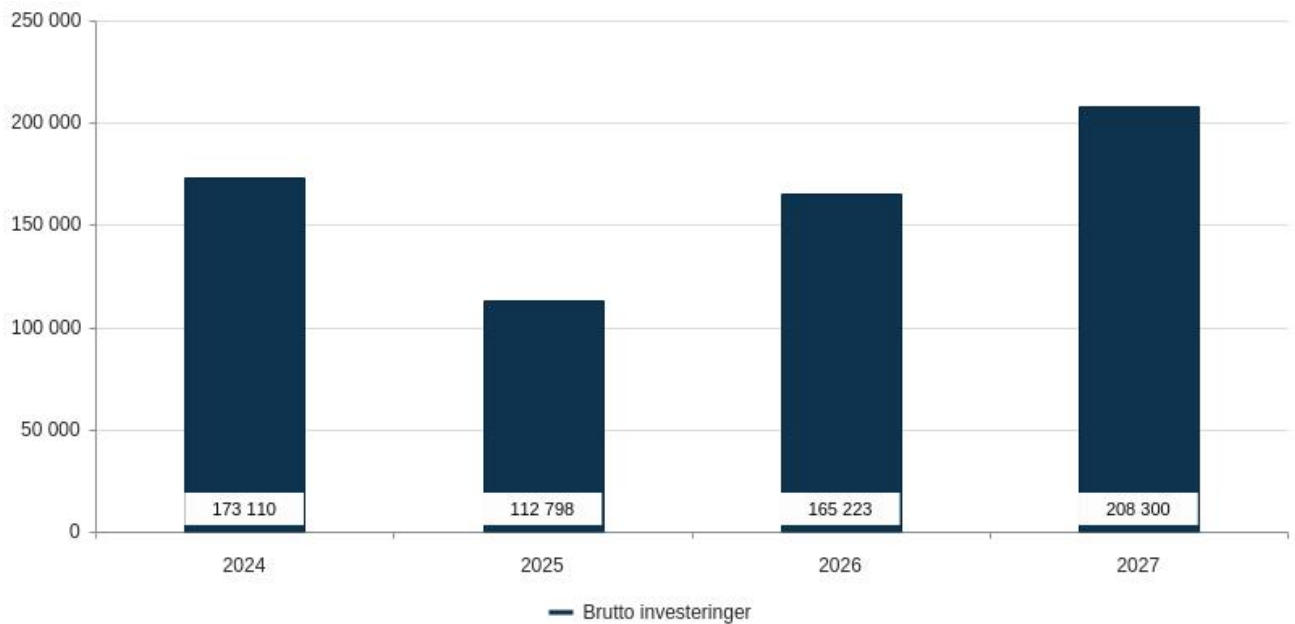
10C-Naturforvaltning og parkdrift

Utgifter i % av kommunens totale utgifter (brutto)



Brutto investeringer per år

Beløp i 1000 kr



Rammeoversikt

Beløp i 1000

Tiltak	Dokumentversjon	Økonomiplan			
		2024	2025	2026	2027
Vedtatt budsjett 2023		171 378	171 378	171 378	171 378
Sum Lønns- og prisvekst mv.		4 941	4 277	4 277	4 277
Sum Tekniske justeringer		999	999	999	999
Sum Utgående engangstiltak		-2 800	-2 800	-2 800	-2 800
Prisjustering og diverse endringer		3 140	2 476	2 476	2 476
Konsekvensjustert ramme		174 518	173 854	173 854	173 854
Helårsvirkning av realendringer i årets budsjett					
Sum Helårsvirkning av realendringer i årets budsjett		0	0	0	0
Tilpasning til aktivitetsnivå					
Prisjustering av energi til byggdrift (Etat for bygg og eiendom)	Innstilling1	-43	-43	-43	-43
Sum Tilpasning til aktivitetsnivå		-43	-43	-43	-43
Nye tiltak					
Barnas byrom - driftskonsekvens	Innstilling1	0	385	685	685
Bystrand	Innstilling1	0	0	600	600
Lungegårdsparken - driftskonsekvens					
Deltakelse graveklubbprosjekter - driftskonsekvenser	Innstilling1	100	200	200	200
Den grønne akse - driftskonsekvens	Innstilling1	70	0	0	0
Driftskonsekvens av investeringer - Naturforvaltning og parkdrift	Innstilling1	0	0	0	0
Fanatorget - driftskonsekvens	Innstilling1	0	130	130	130
Hundeluffegård	Innstilling1	10	10	10	10
Løvestien - driftskonsekvens					
IT system for bruk av offentlig areal - driftskonsekvens	Innstilling1	-410	-660	-660	-660
Løvestien etappe 4 - delstrekning 2 - driftskonsekvens	Innstilling1	0	400	400	400
Nygårdsparken nedre del - driftskonsekvens	Innstilling1	0	50	50	50
Parker rehabilitering - driftskonsekvens	Innstilling1	16	16	16	16
Sentrumlekeplass - første utbyggingstrinn - driftskonsekvenser	Innstilling1	388	388	572	572

HANDLINGS- OG ØKONOMIPLAN - KORTVERSJON - 2024-2027

Tiltak	Dokumentversjon	Økonomiplan			
		2024	2025	2026	2027
Sudmannsvei lekeplass - driftskonsekvens	Innstilling1	0	105	105	105
Turveinett/friluftstiltak inkl. Byfjellene - driftskonsekvens av investeringer	Innstilling1	117	145	145	145
Sum Nye tiltak		291	1 168	2 254	2 254
Nye engangstiltak					
Bergen og Hordaland turlag , tilskudd til heis	Innstilling1	2 400	0	0	0
Tilskudd til konkrete mottakere i budsjettavtalen mellom H, FrP, SP, BL, INP og PP	Bystyret	400	0	0	0
Sum Nye engangstiltak		2 800	0	0	0
Kutt					
Stenge offentlige toaletter i skur 8 og 11 på Bryggen	Innstilling1	-1 000	-1 000	-1 000	-1 000
Sum Kutt		-1 000	-1 000	-1 000	-1 000
Ikke igangsette planlagt tiltak					
Sum Ikke igangsette planlagt tiltak		0	0	0	0
Nye tiltak og realendringer budsjett		2 048	126	1 211	1 211
Ramme 2024-2027		176 565	173 980	175 065	175 065

Investeringsbudsjett

Beløp i mill. kr

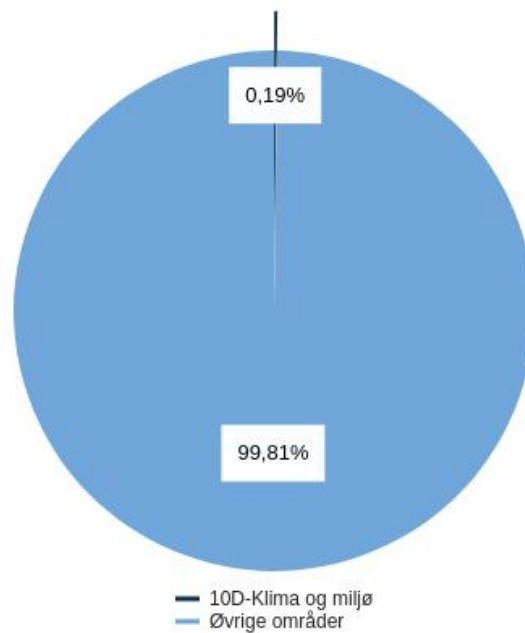
Investeringsprosjekter	Samlede prosjektbeløp					Økonomiplan				Sum	
	Ferdig år	Saksref.	Gj.vedtak	Brutto prosjektutgift	Ørem. fin. prosjektutgift	Netto	2024	2025	2026	2027	2024-27
Ikke-avgiftsfinansierte investeringer											
Badebyen Bergen	2027		IA	4,0	0,0	4,0	1,0	1,0	1,0	1,0	4,0
Barnas byrom	Løpende						5,8	14,1	14,1	14,1	48,1
Bystrand	2028	BY0159/18	120,0	455,0	-0,1	454,9	74,2	54,2	83,0	105,4	316,8
Lungegårdsparken											
Den grønne akse	Løpende						5,2	5,2	5,2	8,0	23,6
Fontener i sentrum	Løpende						4,3	4,3	0,0	0,0	8,6
Gateopprustning	2024		IA	2,5	0,0	2,5	0,2	0,0	0,0	0,0	0,2
Torgallmenningen og gater rundt											
Gjeddevann friluftsområde	2024		IA	8,5	0,0	8,5	6,9	0,0	0,0	0,0	6,9
Grønneviken - byboliger og delekultur -	2025		IA	12,7	0,0	12,7	4,1	2,7	0,0	0,0	6,7
Prosjektutvikling											
Innløsning og erverv friarealer	Løpende						0,2	0,3	0,3	0,3	1,1
IT system for bruk av offentlig areal	2024	AD 2020/13748-2	4,5	12,4	-0,4	11,9	0,4	0,0	0,0	0,0	0,4
Kim Frieles plass	2028		IA	6,0	0,0	6,0	0,0	0,0	0,0	1,0	1,0
Løvtien etappe 4 - delstrekning 2	2024	BY 119/20	50,0	111,6	0,0	111,6	9,6	0,0	0,0	0,0	9,6
Mindemyren fase 1 - planlegging og gjennomføring	2024	BY 295/19	116,2	112,1	0,0	112,1	6,4	0,0	0,0	0,0	6,4
Mindemyren kommunal andel	Løpende						4,9	6,0	6,3	10,0	27,3
Mindetorget	2028		IA	16,8	0,0	16,8	2,5	4,5	2,0	3,3	12,3
Møllendalselven elve- og strandpark	2028		IA	114,2	-0,3	113,9	9,1	9,0	15,3	20,0	53,5
Naturstrategi - rekreasjon	Løpende						0,0	3,0	2,0	2,0	7,0
Nesttun elvepark	2027		IA	39,5	0,0	39,5	6,8	0,0	1,1	30,6	38,5
Ny strømforsyning	2024	UFKN 67/20	20,0	25,6	0,0	25,6	0,2	0,0	0,0	0,0	0,2
Festplassen											
Nygårdsparken midtre del	2028		IA	12,0	0,0	12,0	0,9	0,0	0,0	0,0	0,9
Nygårdsparken nedre del	2024	BY 362/20	67,0	92,1	0,0	92,1	-0,5	0,0	0,0	0,0	-0,5
Parker rehabilitering	Løpende						3,4	0,0	0,0	0,0	3,4

HANDLINGS- OG ØKONOMIPLAN - KORTVERSJON - 2024-2027

Investeringsprosjekter	Ferdig år	Saksref.	Samlede prosjektbeløp			Økonomiplan				Sum		
			Gj.vedtak	Brutto prosjektutgift	Ørem. fin. prosjektutgift	Netto	2024	2025	2026	2027	2024-27	
Rehabilitering gatetrær og vegetasjon	Løpende					0,8	0,0	0,0	0,0	0,8		
Steinsvikneset	2027		IA	11,4	0,0	11,4	1,1	0,0	3,0	4,0	8,1	
Storavatnet park- og friluftsområde - prosjektutvikling	2024		IA	2,0	0,0	2,0	2,0	0,0	0,0	0,0	2,0	
Sælenvassdraget del 1 - Lynghaugparken	2024	BR 1126/19		10,5	-2,3	31,0	3,0	0,0	0,0	0,0	3,0	
Sælenvassdraget del 2 - prosjektutvikling	2028		IA	15,6	0,0	15,6	2,2	1,4	2,2	4,4	10,1	
Torgboder pilot	2024		IA	5,4	0,0	5,4	3,4	0,0	0,0	0,0	3,4	
Turveinett/ friluftstiltak inkl. Byfjellene	Løpende					12,6	3,6	3,6	3,6	3,6	23,4	
Utbyggingsavtaler Mindemyren	Løpende					0,0	0,0	20,0	0,0	0,0	20,0	
Utbyggingsavtaler Søreide	Løpende					0,2	0,0	0,0	0,0	0,0	0,2	
Utvikling av Torget/Bryggen – prosjektering	2024		IA	19,7	0,0	19,7	0,8	0,0	0,0	0,0	0,8	
Vassdrags- og våtmarkstiltak	Løpende					1,5	3,0	2,5	0,5	0,0	7,5	
Vågstrappen - prosjektutvikling	2026		IA	4,5	0,0	4,5	0,0	0,5	3,5	0,0	4,0	
Sum Ikke-avgiftsfinansierte investeringer				399,8	1 116,8	-3,1	1 113,6	173,1	112,8	165,2	208,3	659,4

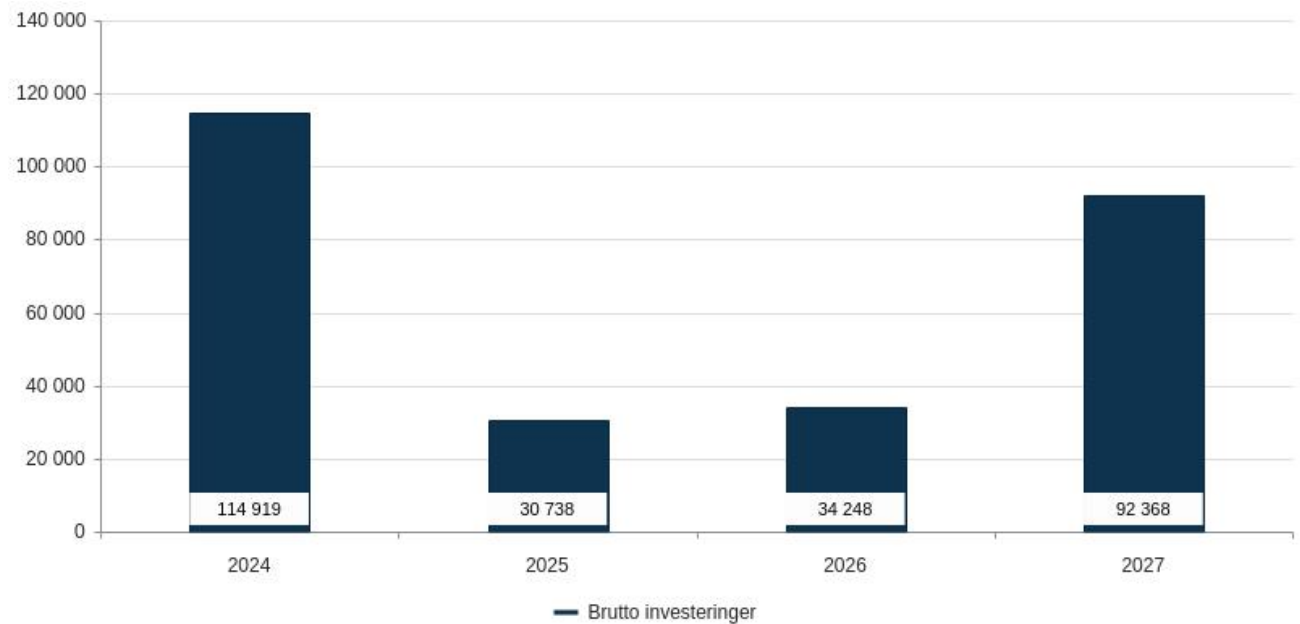
10D-Klima og miljø

Utgifter i % av kommunens totale utgifter (brutto)



Brutto investeringer per år

Beløp i 1000 kr



Rammeoversikt

Beløp i 1000

Tiltak	Dokumentversjon	Økonomiplan			
		2024	2025	2026	2027
Vedtatt budsjett 2023		64 849	64 849	64 849	64 849
Sum Lønns- og prisvekst mv.		1 963	1 952	1 952	1 952
Sum Tekniske justeringer		-1 000	-1 000	-1 000	-1 000
Sum Utgående engangstiltak		-	-	-	-
Prisjustering og diverse endringer		15 037	15 048	15 048	15 048
Konsekvensjustert ramme		49 812	49 801	49 801	49 801
Helårsvirkning av realendringer i årets budsjett					
Sum		0	0	0	0
Helårsvirkning av realendringer i årets budsjett					
Nye tiltak					
Miljøovervåking av Kirkebukten	Innstilling1	-50	-50	-50	-50
Miljøovervåking Puddefjorden	Innstilling1	-150	-150	-150	-150
Mobilpunkter Bergenhus og Årstad - driftskonsekvens Store	Innstilling1	125	125	125	125
Lungegårdsvann - prosjektering og gjennomføring - driftskonsekvens	Innstilling1	0	0	2 650	2 650
Sum Nye tiltak		-75	-75	2 575	2 575
Nye tiltak og realendringer budsjett		-75	-75	2 575	2 575
Ramme 2024-2027		49 737	49 726	52 376	52 376

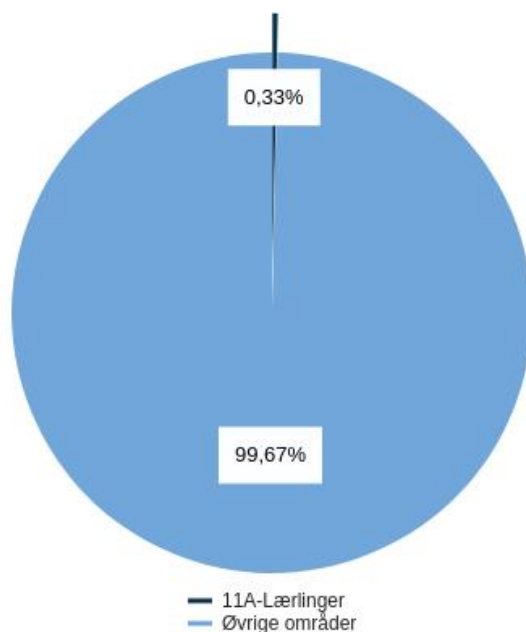
Investeringsbudsjett

Beløp i mill. kr

Investeringsprosjekter	Ferdig år	Saksref.	Samlede prosjektbeløp			Økonomiplan				Sum 2024-27	
			Gj.vedtak	Brutto prosjektutgift	Ørem. fin. prosjektutgift	Netto	2024	2025	2026		2027
Ikke-avgiftsfinansierte investeringer											
Ladeinfrastruktur for bil	Løpende										
Mobilpunkter Bergenhus og Årstad	2024	UFKN 126/21	30,0	29,0	-4,7	24,3	-2,8 3,4	2,9 0,0	0,0 0,0	0,0 0,0	0,1 3,4
Mobilpunkter og ladepunkter	Løpende						5,0	5,6	5,0	5,0	20,6
Nesttunvassdraget (flomsikring)	2027		IA	60,0	0,0	60,0	10,0	10,0	20,0	17,4	57,4
Renere Havn - Prosjektkoordinator	2026		IA	24,4	-10,6	11,8	4,4	3,4	3,5	0,0	11,2
Renere Havn - Vågen	2030		IA	468,0	-271,1	195,7	6,6	8,9	5,8	70,0	91,2
Store Lungegårdsvann	2024	BY 105/22	211,9	210,4	-118,5	76,4	88,3	0,0	0,0	0,0	88,3
Sum Ikke-avgiftsfinansierte investeringer			241,9	791,8	-404,9	368,3	114,9	30,7	34,2	92,4	272,3

11A-Lærlinger

Utgifter i % av kommunens totale utgifter (brutto)



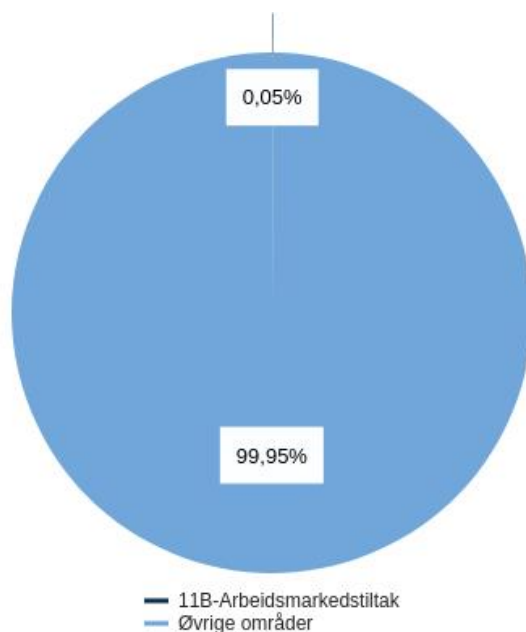
Rammeoversikt

Beløp i 1000

Tiltak	Dokumentversjon	Økonomiplan			
		2024	2025	2026	2027
Vedtatt budsjett 2023		63 111	63 111	63 111	63 111
Sum Lønns- og prisvekst mv.		4 143	4 143	4 143	4 143
Sum Utgående engangstiltak		-2 720	-2 720	-2 720	-2 720
Prisjustering og diverse endringer		1 423	1 423	1 423	1 423
Konsekvensjustert ramme		64 535	64 535	64 535	64 535
Helårsvirkning av realendringer i årets budsjett					
Styrking av lærlingeadministrasjonen i HR Bemanning	Innstilling1	1 170	1 170	1 170	1 170
Sum Helårsvirkning av realendringer i årets budsjett		1 170	1 170	1 170	1 170
Tilpasning til aktivitetsnivå					
Sum Tilpasning til aktivitetsnivå		0	0	0	0
Nye tiltak og realendringer budsjett		1 170	1 170	1 170	1 170
Ramme 2024-2027		65 705	65 705	65 705	65 705

11B-Arbeidsmarkedstiltak

Utgifter i % av kommunens totale utgifter (brutto)



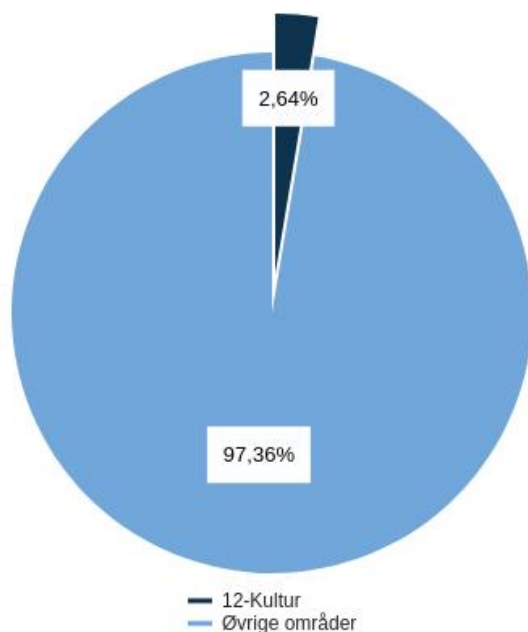
Rammeoversikt

Beløp i 1000

Tiltak	Dokumentversjon	Økonomiplan			
		2024	2025	2026	2027
Vedtatt budsjett 2023		12 085	12 085	12 085	12 085
Sum Lønns- og prisvekst mv.		447	437	437	437
Sum Tekniske justeringer		-195	-195	-195	-195
Prisjustering og diverse endringer		252	242	242	242
Konsekvensjustert ramme		12 338	12 327	12 327	12 327
Helårsvirkning av realendringer i årets budsjett					
Sum		0	0	0	0
Helårsvirkning av realendringer i årets budsjett					
Ramme 2024-2027		12 338	12 327	12 327	12 327

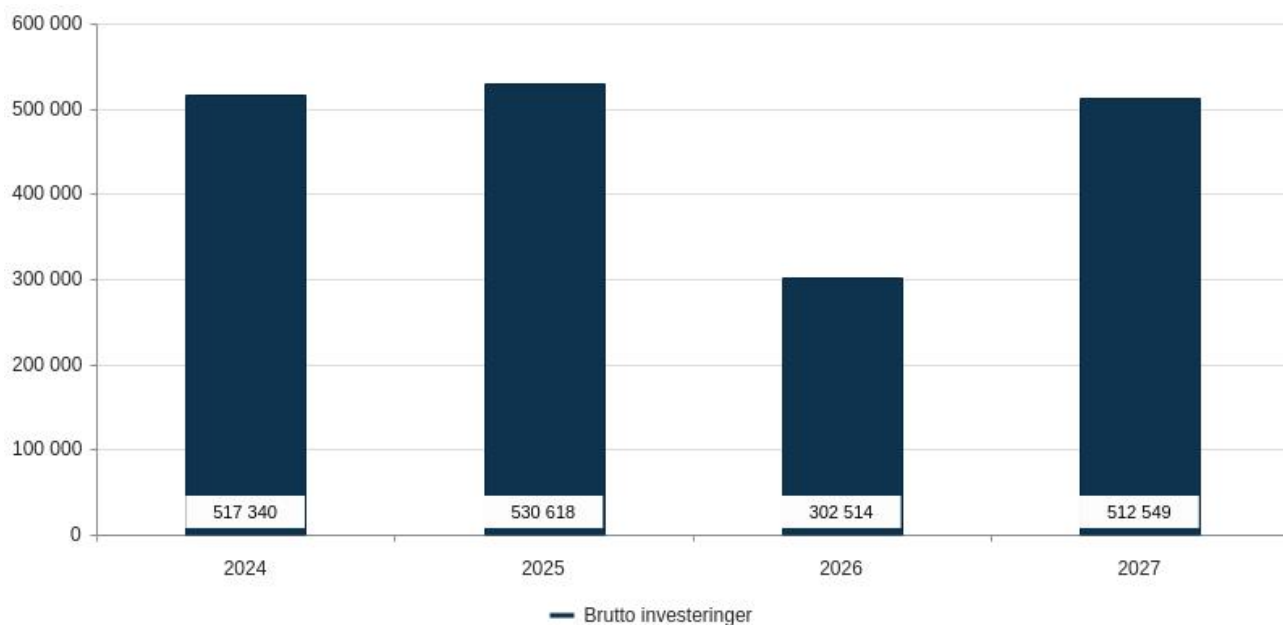
12-Kultur

Utgifter i % av kommunens totale utgifter (brutto)



Brutto investeringer per år

Beløp i 1000 kr



Rammeoversikt

Beløp i 1000

Tiltak	Dokumentversjon	Økonomiplan			
		2024	2025	2026	2027
Vedtatt budsjett 2023		608 803	608 803	608 803	608 803
Sum Lønns- og prisvekst mv.		10 592	8 418	8 418	8 418
Sum Tekniske justeringer		-359	-509	-959	-1 159
Sum Utgående engangstiltak		-21 890	-21 890	-21 890	-21 890
Prisjustering og diverse endringer		-11 657	-13 981	-14 431	-14 631
Konsekvensjustert ramme		597 146	594 822	594 372	594 172
Helårsvirkning av realendringer i årets budsjett					
Prosjektleder Sentralbadet scenekunsthuss	Innstilling1	0	-250	-500	-500
Ressurssenter for flyktninger	Innstilling1	1 448	0	0	0
Tilskudd til frivilligsentraler	Innstilling1	169	169	169	169
WRAP - økte felleskostnader ved leieavtale	Innstilling1	147	147	147	147
Sum		1 764	66	-184	-184
Helårsvirkning av realendringer i årets budsjett					
Tilpasning til aktivitetsnivå					
EBE - Justering av FDV-ramme for endringer i byggporteføljen	Innstilling1	-700	-700	-700	-700
EBE - Strømsparingstiltak i kommunale bygg	Innstilling1	800	1 400	1 400	1 400
Nedjustert lønns- og prisjustering for alle ikke-søkbare tilskudd (2022)	Innstilling1	-2 935	-2 935	-2 935	-2 935
Prisjustering av energi til byggdrift (Etat for bygg og eiendom)	Innstilling1	-902	-110	-618	-669
Skur 14 - inntektsbortfall ved kommunal overtagelse	Tillegg1	1 100	1 100	1 100	1 100
Sum Tilpasning til aktivitetsnivå		-2 637	-1 245	-1 753	-1 804
Nye tiltak					
Aktivitetkortet	Tillegg1	5 000	5 000	5 000	5 000
Bergen Nasjonale Veteranskipshavn AS	Innstilling1	500	500	500	500
Innarbeiding av leiekontrakter og fremleiekontrakter	Tillegg1	-450	-539	-539	-539

Tiltak	Dokumentversjon	Økonomiplan			
		2024	2025	2026	2027
for nytt Kulturkvartal på Verftet					
Institusjoner med delt tilskuddsansvar Kommunale lokaler i Fyllingsdalen mens vi venter på kulturhus	Tillegg1	7 633	7 633	7 633	7 633
Levende bybibliotek	Innstilling1	500	500	500	500
Ny-Krohnborg bibliotek	Innstilling1	150	150	150	150
Omdisponeringer tjenesteområde 12 Kultur	Innstilling1	2 800	2 800	2 800	2 800
Styrking av Musikkfondet Buzz AS	Innstilling1	500	500	500	500
Ungdomsklubber	Innstilling1	400	400	400	400
Sum Nye tiltak		1 000	1 000	1 000	1 000
Nye engangstiltak		18 033	17 944	17 944	17 944
Etablering av Kulturkvartalet - engangstilskudd til husleie	Tillegg1	8 540	0	0	0
Stiftelsen Bergen Nasjonale Opera (889288892) (engangstilskudd)	Tillegg1	1 000	0	0	0
Stiftelsen Bergen Nasjonale Opera (889288892) (engangstilskudd)	Bystyret	-1 000	0	0	0
Stiftelsen seilskipet Statsraad Lehmkuhl (956330874) - Engangstilskudd	Tillegg1	1 500	0	0	0
Tilskudd til aktivitet på Dikkedokken i interimperioden frem til oppgradering	Tillegg1	1 000	0	0	0
Tilskudd til konkrete mottakere i budsjettavtalen mellom H, FrP, SP, BL, INP og PP	Bystyret	9 410	0	0	0
Sum Nye engangstiltak		20 450	0	0	0
Effektivisering					
EBE - Ytterligere 10 % reduksjon i energiforbruk i kommunale bygg	Innstilling1	-57	-124	-221	-221
Sum Effektivisering		-57	-124	-221	-221
Kutt					
Omdisponeringer tjenesteområde 12 Kultur	Innstilling1	-500	-500	-500	-500
Stiftelsen Bymuseet i Bergen	Innstilling1	-709	-709	-709	-709

Tiltak	Dokumentversjon	Økonomiplan			
		2024	2025	2026	2027
(988212024) - Brannhistorie					
Sum Kutt		-1 209	-1 209	-1 209	-1 209
Inntektsendringer					
Inntektskrav	Tillegg1	-1 100	-1 100	-1 100	-1 100
Kulturetaten - Skur 14					
Sum		-1 100	-1 100	-1 100	-1 100
Inntektsendringer					
Nye tiltak og realendringer budsjett		35 244	14 333	13 477	13 426
Ramme 2024-2027		632 391	609 155	607 849	607 598

Investeringsbudsjett

Beløp i mill. kr

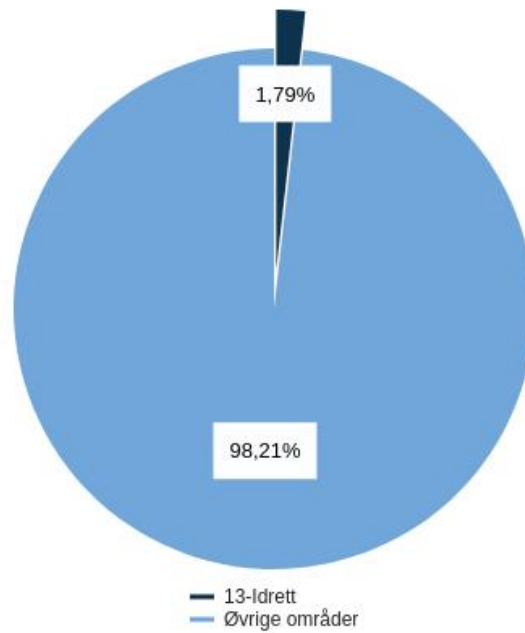
Investeringsprosjekter	Samlede prosjektbeløp					Økonomiplan					Sum 2024- 27
	Ferdig år	Saksref.	Gj.vedtak	Brutto prosjektutgift	Ørem. fin. prosjektutgift	Netto	2024	2025	2026	2027	
Ikke-avgiftsfinansierte investeringer											
Det Hanseatiske museum - restaurering Finnegården 1A	2026	BY 264/18	337,9	657,0	0,0	657,0	122,0	90,4	57,0	106,9	376,3
Det Hanseatiske museum - utstilling - prosjektutvikling	2024	IA	11,1	0,0	11,1	7,0	0,0	0,0	0,0	0,0	7,0
ENØK-prosjekter	Løpende					2,0	2,0	2,0	2,0		8,0
Fyllingsdalen kulturhus - prosjektutvikling	2026	IA	94,0	0,0	94,0	20,0	10,4	34,7	0,0		65,1
Hovedbiblioteket, oppgradering tekniske anlegg	2026	BY 312/23	93,5	93,5	0,0	93,5	20,0	30,0	14,0	28,0	92,0
KODE: KVV for kommunens anlegg på Troidhaugen	2023	IA	12,6	0,0	12,6	5,7	0,0	0,0	0,0		5,7
Kommunale kulturbygg - Rehabilitering og nybygg	Løpende					3,0	22,0	79,3	106,3		210,6
Kulturhuset Danckert Krohn - restaurering og ombygging	2025	BY 45/21	95,8	193,3	0,0	193,3	52,4	50,0	0,0	0,0	102,4
Kunstinnkjøp	Løpende					1,0	1,0	1,0	1,0		4,0
Kunstnerisk utsmykning	Løpende					4,7	1,0	1,0	1,0		7,7
Kvinner på sokkel	Løpende					6,7	2,0	2,0	2,0		12,7
Lysverkbygget – ombygging og asbestsanering	2026	IA	138,0	0,0	138,0	36,5	76,8	16,8	0,0		130,1
Mindemyren flerbruksbygg - prosjektutvikling	2026	IA	3,5	0,0	3,5	0,3	1,0	1,7	0,0		3,0
Mindre bygginvesteringer - sekkepost	Løpende					15,0	10,0	10,0	10,0		45,0
Oppgradering KODE 1	2025	UFGN 15/22	IA	38,0	0,0	38,0	24,0	0,0	0,0	0,0	24,0
Produksjonskjøkken på Lystgården	2025	IA	4,0	0,0	4,0	-2,0	6,0	0,0	0,0		4,0
Rehabilitering av kaier ved Kystkultursenteret i Sandviken	2025	IA	42,4	0,0	42,4	15,3	0,0	0,0	0,0		15,3

HANDLINGS- OG ØKONOMIPLAN - KORTVERSJON - 2024-2027

Investeringsprosjekter	Samlede prosjektbeløp					Økonomiplan					Sum
	Ferdig år	Saksref.	Gj.vedtak	Brutto prosjektutgift	Ørem. fin. prosjektutgift	Netto	2024	2025	2026	2027	2024-27
Sentralbadet scenekunsthusskisseprosjekt Fysak/nytt Elvetun	2026	BY 20/21	730,6	830,0	-229,0	601,0	175,0	200,0	83,0	255,3	713,3
	2025		IA	40,0	0,0	40,0	8,8	28,0	0,0	0,0	36,8
Sum Ikke-avgiftsfinansierte investeringer			1 257,8	2 157,4	-229,0	1 928,4	517,3	530,6	302,5	512,5	1 863,0

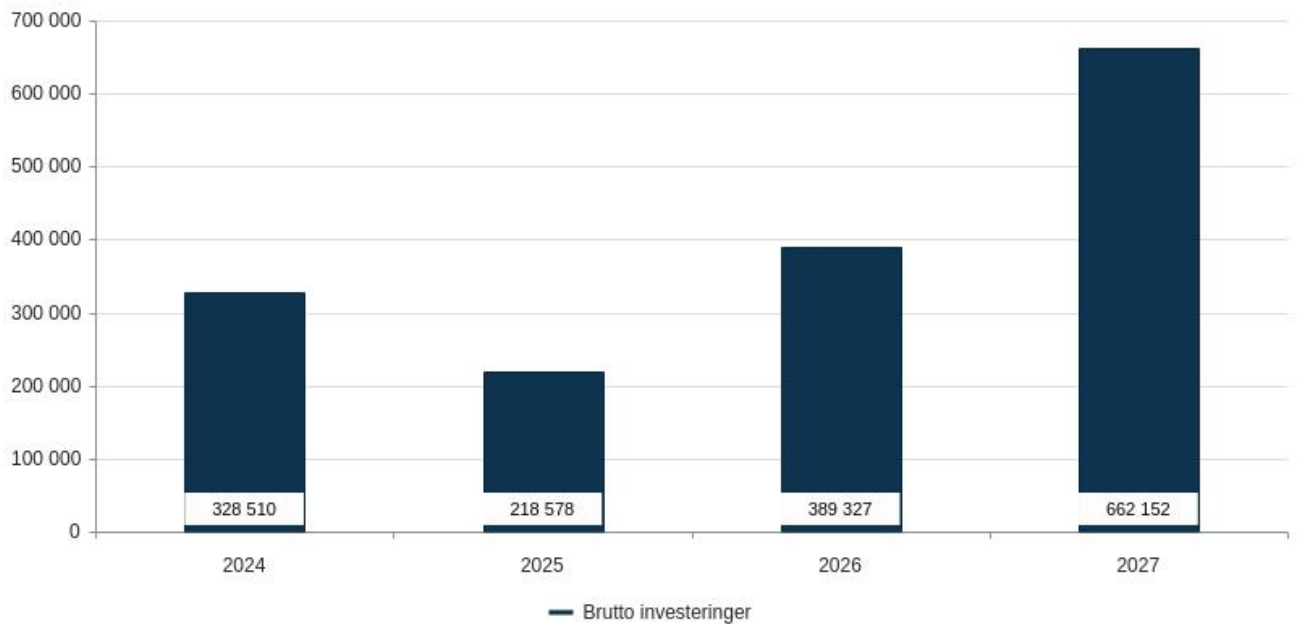
13-Idrett

Utgifter i % av kommunens totale utgifter (brutto)



Brutto investeringer per år

Beløp i 1000 kr



Rammeoversikt

Beløp i 1000

Tiltak	Dokumentversjon	Økonomiplan			
		2024	2025	2026	2027
Vedtatt budsjett 2023		426 493	426 493	426 493	426 493
Sum Lønns- og prisvekst mv.		-16 967	-25 634	-25 634	-25 634
Sum Utgående engangstiltak		-5 080	-5 080	-5 080	-5 080
Prisjustering og diverse endringer		-22 047	-30 714	-30 714	-30 714
Konsekvensjustert ramme		404 445	395 778	395 778	395 778
Helårsvirkning av realendringer i årets budsjett					
Sum		0	0	0	0
Helårsvirkning av realendringer i årets budsjett					
Tilpasning til aktivitetsnivå					
EBE - Justering av FDV-ramme for endringer i byggporteføljen	Innstilling1	200	200	200	200
EBE - Strømsparingstiltak i kommunale bygg	Innstilling1	4 000	7 000	7 000	7 000
Prisjustering av energi til byggdrift (Etat for bygg og eiendom)	Innstilling1	-7 255	-3 524	-6 630	-6 941
Storaneset leieavtale	Innstilling1	0	-1 450	-1 450	-1 450
Sum Tilpasning til aktivitetsnivå		-3 055	2 226	-880	-1 191
Nye tiltak					
Driftsstøtte klubbeide anlegg	Innstilling1	2 000	2 000	2 000	2 000
Festeavtale grunn Alvøen idrettshall	Tillegg1	300	300	300	300
Istid Bergenshallen påske-juni	Tillegg1	320	320	320	320
Manglede prisjustering av oppdragsavtale med Ado Arena Drift AS	Tillegg1	1 280	1 280	1 280	1 280
Nye driftskonsekvenser av investeringer idrett	Innstilling1	1 311	3 747	5 633	6 944
Overtagelse av driftsansvar på idrettsanlegg	Innstilling1	740	650	650	650
Sum Nye tiltak		5 951	8 297	10 183	11 494
Nye engangstiltak					
Driftsstøtte klubbeide anlegg	Bystyret	7 000	0	0	0
Engangstilskudd Sædalen IL	Tillegg1	5 000	0	0	0

Tiltak	Dokumentversjon	Økonomiplan			
		2024	2025	2026	2027
Søknad U23-EM 2025	Innstilling1	4 500	0	0	0
Tilskudd til Bjarg IL i forbindelse med bygging av Bjarg Arena	Tillegg1	2 600	2 600	1 900	1 200
Sum Nye engangstiltak		19 100	2 600	1 900	1 200
Effektivisering					
EBE - Ytterligere 10 % reduksjon i energiforbruk i kommunale bygg	Innstilling1	-283	-619	-1 107	-1 107
Sum Effektivisering		-283	-619	-1 107	-1 107
Kutt					
Sum Kutt		0	0	0	0
Nye tiltak og realendringer budsjett		21 713	12 504	10 096	10 396
Ramme 2024-2027		426 158	408 283	405 874	406 175

Investeringsbudsjett

Beløp i mill. kr

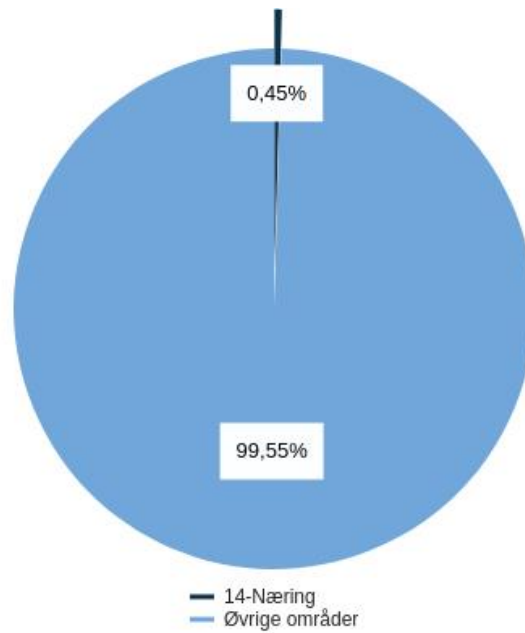
Investeringsprosjekter	Samlede prosjektbeløp				Økonomiplan					Sum	
	Ferdig år	Saksref. Gj.vedtak	Brutto prosjektutgift	Ørem. fin. prosjektutgift	Netto	2024	2025	2026	2027	2024-27	
Ikke-avgiftsfinansierte investeringer											
AdO Arena, solenergianlegg	2025	BY 56/23	20,1	20,1	0,0	20,1	15,1	2,0	0,0	0,0	17,1
Alvøen idrettshall	2025	BY 247/23	254,7	254,7	-16,6	238,1	130,0	55,5	9,0	0,0	194,5
Arna stadion - Nytt garderobebygg	2026	IA	28,6	0,0	28,6	0,0	3,5	22,0	0,0	0,0	25,5
Bjørnarhallen - prosjektutvikling	2025	IA	34,8	0,0	34,8	5,3	19,1	0,0	0,0	0,0	24,4
ENØK-prosjekter	Løpende					2,0	2,0	2,0	2,0		8,0
Fyllingsdalen idrettshall, tilbygg – prosjektutvikling	2024	IA	6,0	0,0	6,0	5,7	0,0	0,0	0,0	0,0	5,7
Gullbotn skiløyper - utbedring løyper og broer	2024	IA	10,5	0,0	10,5	10,0	0,0	0,0	0,0	0,0	10,0
Haugland bofelleskap, ombygging gymsal	2026	IA	37,8	0,0	37,8	0,6	22,7	6,9	7,5		37,7
Haukelandshallen - oppgradering/rehabilitering	2024	BY 1082/23	11,0	33,5	0,0	33,5	6,0	0,0	0,0	0,0	6,0
Idrett - Rehabilitering og nybygg	Løpende					0,0	0,0	253,0	563,3		816,3
Idrettsplan	Løpende					0,0	5,0	5,0	5,0		15,0
Investeringer driftsmateriell	Løpende					2,9	0,0	0,0	0,0		2,9
Kunstgressbane Nymark - Oppgradering av grusplass	2027	IA	41,0	0,0	41,0	39,0	0,0	0,0	0,0	0,0	39,0
Kunstgressprogram	Løpende					11,0	15,0	15,0	15,0		56,0
Laksevågshallen, nybygg – prosjektutvikling	2026	IA	77,4	0,0	77,4	4,0	5,4	26,1	41,3		76,8
Mathopen aktivitetssal	2026	IA	78,0	0,0	78,0	12,0	40,0	6,5	13,1		71,6
Mindemyren flerbruksbygg - prosjektutvikling	2026	IA	26,0	0,0	26,0	2,1	7,2	14,2	0,0		23,5
Mindre bygginvesteringer - sekkepost	Løpende					10,0	10,0	10,0	10,0		40,0
Nærmiljøanlegg nyinvest.	Løpende					7,5	0,0	0,0	0,0		7,5
Olsvik barnehage - BMX-bane	2024	IA	32,8	-4,5	27,2	31,4	0,0	0,0	0,0		31,4

HANDLINGS- OG ØKONOMIPLAN - KORTVERSJON - 2024-2027

Investeringsprosjekter	Samlede prosjektbeløp					Økonomiplan				Sum		
	Ferdig år	Saksref.	Gj.vedtak	Brutto prosjektutgift	Ørem. fin. prosjektutgift	Netto	2024	2025	2026	2027	2024-27	
Oppgradering av lysanlegg	2030		IA	20,0	0,0	20,0	5,0	5,0	5,0	5,0	20,0	
Oppgradering av utendørsanlegg	Løpende						6,8	0,0	0,0	0,0	6,8	
Rekkefølgekrav idrettsanlegg	Løpende						17,8	0,0	0,0	0,0	17,8	
Ski- og joggeløyper	Løpende						4,3	10,0	0,0	0,0	14,3	
Varden stadion, garderobebygg med garasjer	2026		IA	35,2	0,0	35,2	0,0	16,1	14,6	0,0	30,7	
Sum Ikke-avgiftsfinansierte investeringer				285,8	736,3	-21,1	714,2	328,5	218,6	389,3	662,2	1 598,6
Øvrige												
Sum Øvrige				0,0	0,0	0,0	0,0	0,0	0,0	0,0	0,0	0,0

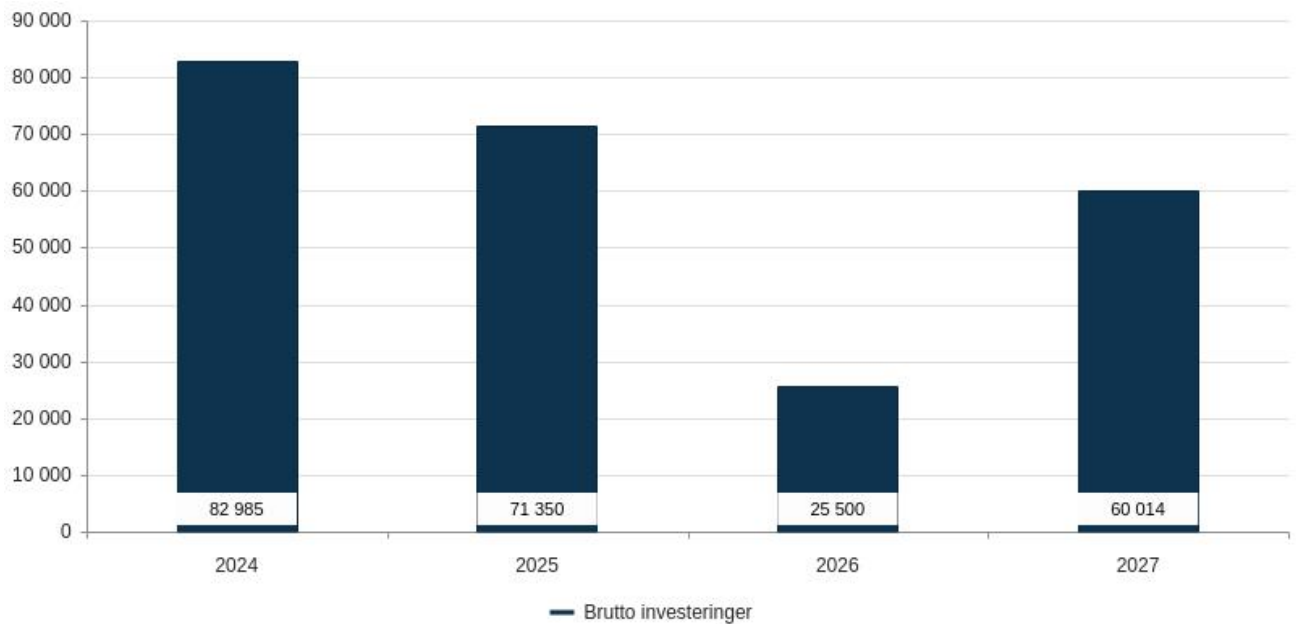
14-Næring

Utgifter i % av kommunens totale utgifter (brutto)



Brutto investeringer per år

Beløp i 1000 kr



Rammeoversikt

Beløp i 1000

Tiltak	Dokumentversjon	Økonomiplan			
		2024	2025	2026	2027
Vedtatt budsjett 2023		-	-	-	-
		13 026	13 026	13 026	13 026
Sum Lønns- og prisvekst mv.		4 658	4 621	4 621	4 621
Prisjustering og diverse endringer		4 658	4 621	4 621	4 621
Konsekvensjustert ramme		-8 368	-8 405	-8 405	-8 405
Helårsvirkning av realendringer i årets budsjett					
Merinntekter fra eksterneleie i Etat for bygg og eiendom	Innstilling1	-2 000	-2 000	-2 000	-2 000
Sum Helårsvirkning av realendringer i årets budsjett		-2 000	-2 000	-2 000	-2 000
Tilpasning til aktivitetsnivå					
Arbeidsmarkedsbedrifter - justering VTA-sats	Innstilling1	1 035	1 035	1 035	1 035
EBE - Justering av FDV-ramme for endringer i byggporteføljen	Innstilling1	800	800	800	800
Etablering av Havuken	Innstilling1	-1 400	-1 400	-1 400	-1 400
Prisjustering av energi til byggdrift (Etat for bygg og eiendom)	Innstilling1	-736	-756	-805	-810
Sum Tilpasning til aktivitetsnivå		-301	-321	-370	-375
Nye engangstiltak					
Omdisponering fra tilskuddspost for næringsutvikling	Bystyret	-2 000	0	0	0
One Ocean Week 2024	Tillegg1	2 000	0	0	0
One Ocean Week 2024	Bystyret	-500	0	0	0
Søkbar pott – Bilfri brukmarked Øvregaten	Bystyret	300	0	0	0
Søkbar pott – Bilfri folkefest bryggen	Bystyret	500	0	0	0
Tilskudd til grønn og bærekraftig omstilling	Bystyret	-960	0	0	0
Tilskudd til konkrete mottakere i budsjettavtalen mellom H, FrP, SP, BL, INP og PP	Bystyret	2 500	0	0	0
Sum Nye engangstiltak		1 840	0	0	0
Kutt					
Lyntogforum, avslutte deltagelse	Innstilling1	-128	-128	-128	-128
Sum Kutt		-128	-128	-128	-128
Nye tiltak og realendringer budsjett		-590	-2 450	-2 499	-2 503
Ramme 2024-2027		-8 958	-	-	-
		10 855	10 904	10 909	10 909

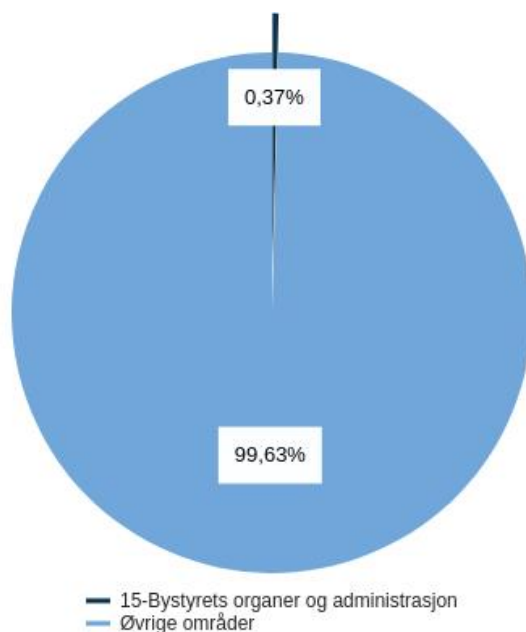
Investeringsbudsjett

Beløp i mill. kr

Investeringsprosjekter	Samlede prosjektbeløp				Økonomiplan				Sum			
	Ferdig år	Saksref.	Gj.vedtak	Brutto prosjektutgift	Ørem. fin. prosjektutgift	Netto	2024	2025		2026	2027	2024-27
Øvrige												
Salg av eiendom / kapitalfrigjøring EBE	Løpende						0,5	0,5	0,5	0,5		2,0
Sum Øvrige				0,0	0,0	0,0	0,0	0,5	0,5	0,5	0,5	2,0
Ikke-avgiftsfinansierte investeringer												
Avsetning til strategisk eiendomskjøp	Løpende						27,2	0,0	0,0	0,0		27,2
Gassverkbygget - prosjektutvikling	2027	IA		20,0	0,0	20,0	2,0	5,0	5,0	8,0		20,0
Havneeiendommer sekkeepost	Løpende						13,5	10,0	10,0	10,0		43,5
Produksjonskjøkken på Lystgården	2025	IA		5,5	0,0	5,5	2,0	2,0	0,0	0,0		4,0
Sentralbadet, påbygg kontorseksjon	2026	BY 20/21	IA	149,5	0,0	149,5	33,0	53,8	10,0	41,5		138,3
Skur 7, Statsraad	2024	IA		3,0	0,0	3,0	2,0	0,0	0,0	0,0		2,0
Lehmkuhl - prosjektutvikling												
Tilkobling bossnett, Torgflaten	2024	IA		2,8	0,0	2,8	2,8	0,0	0,0	0,0		2,8
Sum Ikke-avgiftsfinansierte investeringer				0,0	180,8	0,0	180,8	82,5	70,8	25,0	59,5	237,8

15-Bystyrets organer og administrasjon

Utgifter i % av kommunens totale utgifter (brutto)



Rammeoversikt

Beløp i 1000

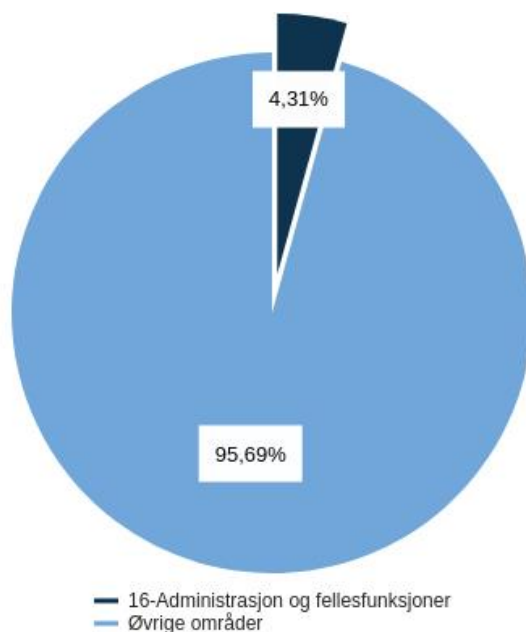
Tiltak	Dokumentversjon	Økonomiplan			
		2024	2025	2026	2027
Vedtatt budsjett 2023		116 060	116 060	116 060	116 060
Sum Lønns- og prisvekst mv.		7 041	7 041	7 041	7 041
Sum Tekniske justeringer		0	0	17	17
Sum Utgående engangstiltak		-3 400	-3 400	-3 400	-3 400
Prisjustering og diverse endringer		3 641	3 641	3 658	3 658
Konsekvensjustert ramme		119 701	119 701	119 718	119 718
Helårsvirkning av realendringer i årets budsjett					
Overføring av telefontjeneste for Bystyrets kontor til Innbyggjerservice	Tillegg1	-216	-216	-216	-216
Sum Helårsvirkning av realendringer i årets budsjett		-216	-216	-216	-216
Tilpasning til aktivitetsnivå					
Nye lokaler forhåndstemming og valgdagen, jf.	Innstilling1	-580	0	-580	0

HANDLINGS- OG ØKONOMIPLAN - KORTVERSJON - 2024-2027

Tiltak	Dokumentversjon	Økonomiplan			
		2024	2025	2026	2027
forutv vedtak 212/22					
Valg	Innstilling1	-5 000	0	-5 000	0
Valg annethvert år	Innstilling1	-13 910	0	-13 910	0
Økning i antall politiske stillinger som en konsekvens av valget 2023	Tillegg1	3 224	3 224	3 224	3 224
Økt bemanning valg, jf. forutv vedtak 212/22	Innstilling1	-2 000	0	-2 000	0
Økte kostnader valg ved bruk av arbeidskontrakter valget	Innstilling1	-250	0	-250	0
Sum Tilpasning til aktivitetsnivå		-18 516	3 224	-18 516	3 224
Nye tiltak					
Drift av Bergen Rådhus	Innstilling1	1 000	1 000	1 000	1 000
Drift av Bergen Rådhus	Tillegg1	-1 000	-1 000	-1 000	-1 000
Sum Nye tiltak		0	0	0	0
Nye tiltak og realendringer budsjett		-18 732	3 008	-18 732	3 008
Ramme 2024-2027		100 969	122 709	100 986	122 726

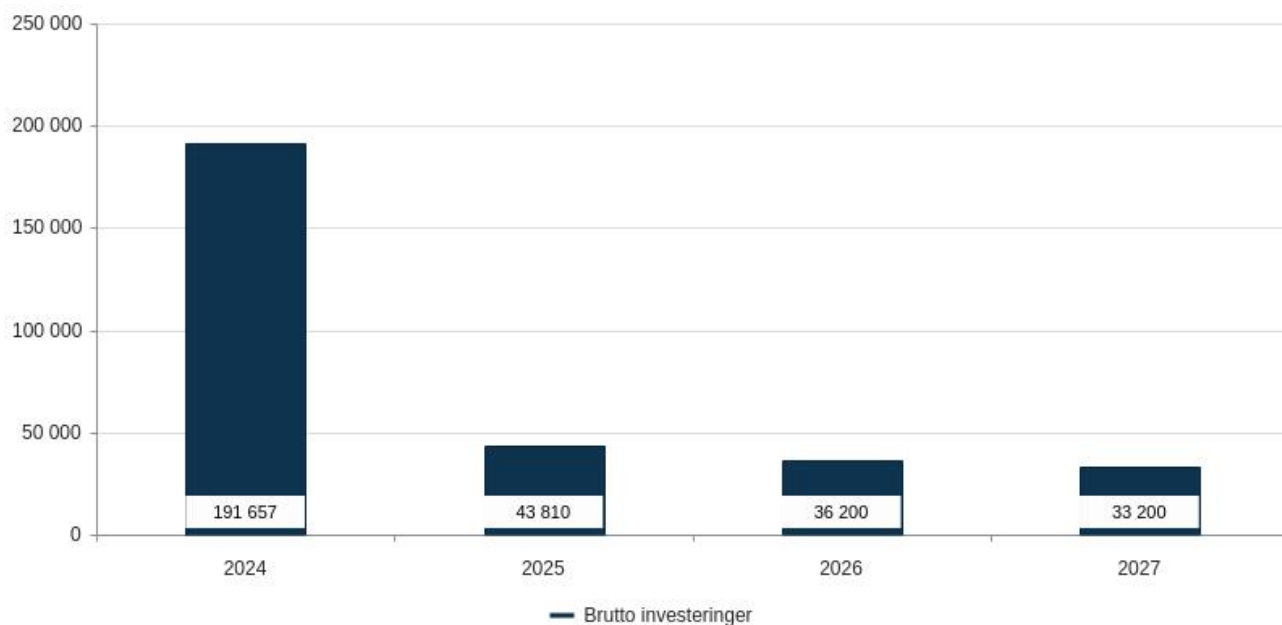
16-Administrasjon og fellesfunksjoner

Utgifter i % av kommunens totale utgifter (brutto)



Brutto investeringer per år

Beløp i 1000 kr



Rammeoversikt

Beløp i 1000

Tiltak	Dokumentversjon	Økonomiplan			
		2024	2025	2026	2027
Vedtatt budsjett 2023		1 073 949	1 073 949	1 073 949	1 073 949
Sum Lønns- og prisvekst mv.		43 391	37 405	37 405	37 405
Sum Tekniske justeringer		51 102	51 123	51 127	51 148
Sum Utgående engangstiltak		-1 550	-5 250	-5 250	-5 250
Prisjustering og diverse endringer		92 943	83 278	83 282	83 303
Konsekvensjustert ramme		1 166 892	1 157 227	1 157 231	1 157 253
Helårsvirkning av realendringer i årets budsjett					
Husleie til administrasjon i Etat for barn og familie, Etat for sosiale tjenester og Etat for psykisk helse og rustjenester	Innstilling1	3 951	3 951	3 951	3 951
IKT-utgifter - Drift av arbeidsstasjoner og Microsoft lisenser	Innstilling1	600	600	600	600
Ny EPJ for Bedrifthelsetjenesten	Innstilling1	500	500	500	500
Ny finansieringsmodell for Ansattservice - fordeling	Tillegg1	-0	-0	-0	-0
Overføring av telefontjeneste for Bystyrets kontor til Innbyggerservice	Tillegg1	216	216	216	216
Styrking av administrativ kapasitet og kompetanse som følge av betydelig vekst i aktivitetsnivå ut mot brukerne	Tillegg1	3 200	3 200	3 200	3 200
Styrking av staben i HR Bemanning	Innstilling1	2 805	2 805	2 805	2 805
Vaktordning for informasjonsberedskap - justering	Innstilling1	260	260	260	260
Økte kostnader som følge av ny MS-lisens avtale	Tillegg1	5 300	5 300	5 300	5 300
Økte utgifter til HR-systemer	Tillegg1	430	430	430	430
Økte utgifter til kontingenter på arbeidsgiverområdet	Innstilling1	2 360	2 360	2 360	2 360
Sum Helårsvirkning av realendringer i årets budsjett		19 622	19 622	19 622	19 622
Tilpasning til aktivitetsnivå					
EBE - Justering av FDV-ramme for endringer i byggporteføljen	Innstilling1	100	100	100	100
EBE - Reduksjon i FDV-utgifter gjennom salg av bygg	Innstilling1	-2 119	-2 119	-2 119	-2 119
EBE - Strømsparingstiltak i kommunale bygg	Innstilling1	2 400	4 200	4 200	4 200
Politisk rådgiver - byrådet	Tillegg1	1 000	1 000	1 000	1 000
Prisjustering av energi til byggdrift (Etat for bygg og eiendom)	Innstilling1	-529	1 794	138	-28
Sentral usikkerhetsavsetning nye tiltak (SAM)	Tillegg1	-30 000	0	0	0

HANDLINGS- OG ØKONOMIPLAN - KORTVERSJON - 2024-2027

Tiltak	Dokumentversjon	Økonomiplan			
		2024	2025	2026	2027
Sentral usikkerhetsavsetning nye tiltak (SAM)	Bystyret	-10 000	0	0	0
Sum Tilpasning til aktivitetsnivå		-39 148	4 975	3 319	3 153
Nye tiltak					
Drift av loggmonitoreringsverktøy	Innstilling1	0	2 000	2 000	2 000
Driftskonsekvenser digitaliseringsprosjekter	Innstilling1	1 075	3 800	3 800	5 300
Etablering av informasjonssikkerhetssenter (SOC) i Bergen kommune	Innstilling1	2 000	2 000	2 000	2 000
Fellesutgifter på ny reisebyråavtale	Innstilling1	480	480	480	480
Lederutviklingsprogram	Innstilling1	4 000	4 000	4 000	4 000
Nytt byarkiv 2025	Innstilling1	0	-8 000	-8 000	-8 000
Nytt fagsystem eiendomsskatt	Innstilling1	250	250	250	250
Nærværprosjekt	Tillegg1	4 000	4 000	0	0
Psykologberedskap for ansatte som utsettes for vold eller trusler	Innstilling1	500	500	500	500
Sum Nye tiltak		12 305	9 030	5 030	6 530
Nye engangstiltak					
Etablering av ny rammeavtale for datakommunikasjon og telefonitjenester	Innstilling1	1 300	1 700	0	0
Sum Nye engangstiltak		1 300	1 700	0	0
Effektivisering					
EBE - Ytterligere 10 % reduksjon i energiforbruk i kommunale bygg	Innstilling1	-170	-371	-664	-664
Gevinst ved ny modul for prekontering av faktura	Innstilling1	-1 000	-1 000	-1 000	-1 000
Nytt byarkiv 2025	Innstilling1	0	-1 500	-1 500	-1 500
Nytt byarkiv 2025	Innstilling1	0	1 500	1 500	1 500
Oppgavegjennomgang i kommunen	Tillegg1	-85 000	-85 000	-85 000	-85 000
Oppgavegjennomgang i kommunen	Bystyret	-10 000	-10 000	-10 000	-10 000
Sum Effektivisering		-96 170	-96 371	-96 664	-96 664
Kutt					
Avslutte medlemskap i Initiativ for etisk handel	Innstilling1	-100	-100	-100	-100
Avslutte medlemskap i Nasjonalt program for leverandørutvikling	Innstilling1	0	-250	-250	-250
Kutt Bergen byarkiv	Innstilling1	-74	-74	-74	-74
Redusere bemanningen i Etat for bygg og eiendom	Innstilling1	-690	-690	-690	-690
Sum Kutt		-864	-1 114	-1 114	-1 114
Nye tiltak og realendringer budsjett		-102 955	-62 158	-69 807	-68 472
Ramme 2024-2027		1 063 938	1 095 070	1 087 425	1 088 780

Investeringsbudsjett

Beløp i mill. kr

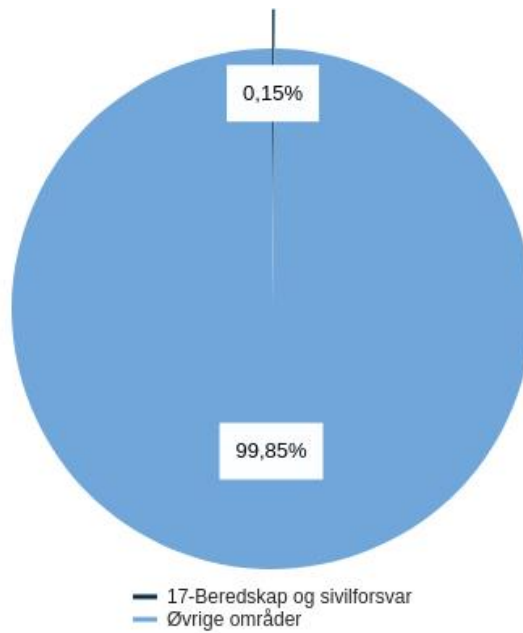
Investeringsprosjekter	Samlede prosjektbeløp					Økonomiplan				Sum	
	Ferdig år	Saksref.	Gj.vedtak	Brutto prosjektutgift	Ørem. fin. prosjektutgift	Netto 2024	2025	2026	2027	2024-27	
Ikke-avgiftsfinansierte investeringer											
Aktivitetsbaserte arbeidsplasser, samlokalisering – BBSM	2023		IA	60,4	0,0	60,4	1,7	0,0	0,0	0,0	1,7
Anskaffelse av loggmonitoreringsverktøy	2025		IA	5,0	0,0	5,0	1,5	2,5	1,0	0,0	5,0
Backupløsning	2023	BR 1209/22	IA	18,0	0,0	18,0	7,2	0,0	0,0	0,0	7,2
Byarkiv - ombygging	2025	2022/48067	IA	84,5	0,0	84,5	77,9	0,0	0,0	0,0	77,9
Digital fornyelse og tjenesteutvikling i Byarkivet	2023		IA	4,3	0,0	4,3	3,1	0,0	0,0	0,0	3,1
Digitalisering av analoge arkiv	2024		IA	1,0	0,0	1,0	0,6	0,0	0,0	0,0	0,6
Digitalisering av økonomitjenester	2023		5,6	5,6	0,0	5,6	0,7	0,0	0,0	0,0	0,7
Digitaliseringsprosjekter ENØK-prosjekter	2025		IA	22,0	0,0	22,0	6,9	6,1	0,0	0,0	13,0
Etablering av permanent mottak av bekymringsmeldinger	Løpende						3,0	3,0	3,0	3,0	12,0
Investeringsprosjekter IKT i tjenestene – sekkepost	2024		IA	6,5	0,0	6,5	5,5	0,0	0,0	0,0	5,5
Kjøp av lokaler til Bergen byarkiv	2024	BY 176/23	45,0	45,0	0,0	45,0	45,0	0,0	0,0	0,0	45,0
Kommunehuset Nesttun - luftbehandlingsanlegg og oppgradering - prosjektutvikling	2025		IA	3,5	0,0	3,5	3,2	0,0	0,0	0,0	3,2
Mindre bygginvesteringer - sekkepost	Løpende						20,0	20,0	20,0	20,0	80,0
Nytt fagsystem eiendomsskatt	2023		IA	3,0	0,0	3,0	0,5	0,0	0,0	0,0	0,5
Oppgradering av Magistraten og Manufakturhuset - prosjektutvikling	2024		IA	5,0	0,0	5,0	4,6	0,0	0,0	0,0	4,6
Oppgradering og utvidelse av IKT-infrastruktur	Løpende						7,2	7,2	7,2	7,2	28,8

HANDLINGS- OG ØKONOMIPLAN - KORTVERSJON - 2024-2027

Investeringsprosjekter	Ferdig Saksref. år	Samlede prosjektbeløp			Økonomiplan				Sum 2024- 27	
		Gj.vedtak	Brutto Ørem. prosjektutgift	Ørem. fin. prosjektutgift	Netto	2024	2025	2026		2027
Sikringstiltak av kommunale arbeidsplasser	Løpende					1,1	3,0	3,0	3,0	10,1
Sum Ikke-avgiftsfinansierte investeringer		50,6	263,8	0,0	263,8	191,7	43,8	36,2	33,2	304,9

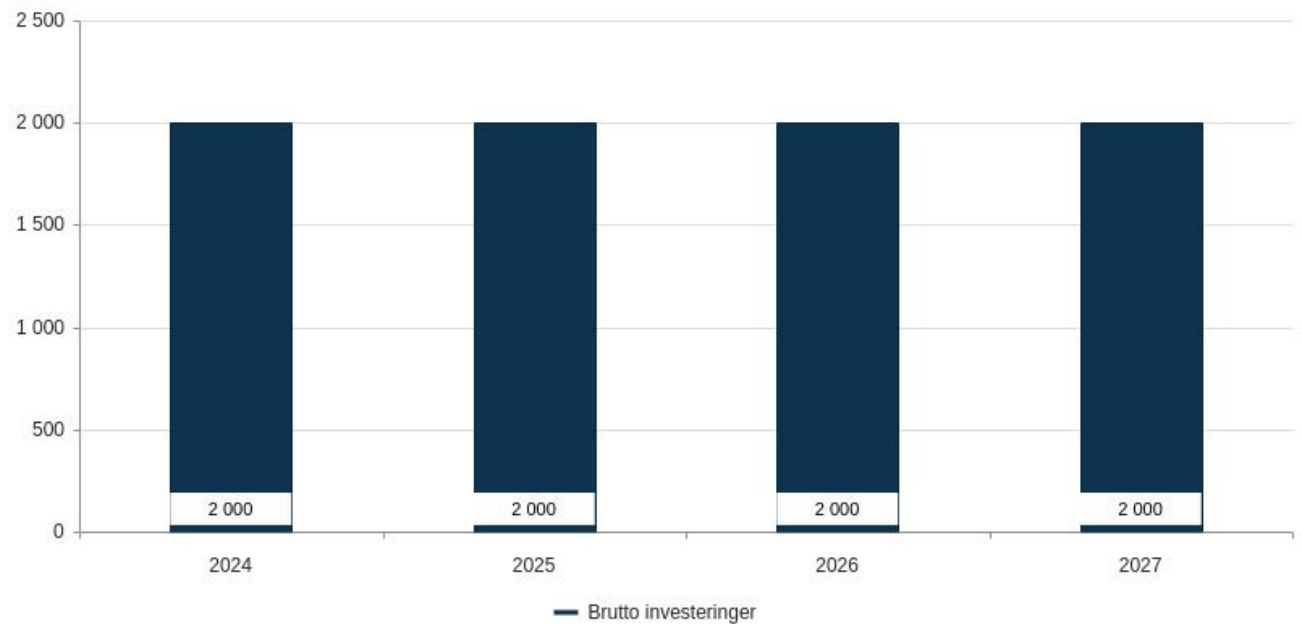
17-Beredskap og sivilforsvar

Utgifter i % av kommunens totale utgifter (brutto)



Brutto investeringer per år

Beløp i 1000 kr



Rammeoversikt

Beløp i 1000

Tiltak	Dokumentversjon	Økonomiplan			
		2024	2025	2026	2027
Vedtatt budsjett 2023		32 703	32 703	32 703	32 703
Sum Lønns- og prisvekst mv.		1 797	1 748	1 748	1 748
Sum Pensjonsendringer		279	279	279	279
Sum Tekniske justeringer		-86	-86	-86	-86
Prisjustering og diverse endringer		1 990	1 941	1 941	1 941
Konsekvensjustert ramme		34 693	34 643	34 643	34 643
Helårsvirkning av realendringer i årets budsjett					
Økte driftskostnader - Service og sikkerhetssenter	Innstilling1	650	650	650	650
Sum Helårsvirkning av realendringer i årets budsjett		650	650	650	650
Tilpasning til aktivitetsnivå					
Prisjustering av energi til byggdrift (Etat for bygg og eiendom)	Innstilling1	-373	-373	-373	-373
Samfunnssikkerhetens hus - koordinatorene til Samvirkevakten	Innstilling1	0	-2 000	-2 000	-2 000
Sum Tilpasning til aktivitetsnivå		-373	-2 373	-2 373	-2 373
Nye tiltak og realendringer budsjett		277	-1 723	-1 723	-1 723
Ramme 2024-2027		34 970	32 920	32 920	32 920

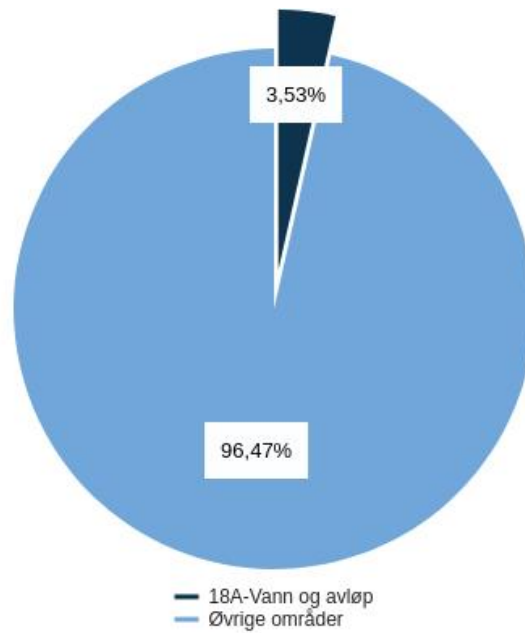
Investeringsbudsjett

Beløp i mill. kr

Investeringsprosjekter	Ferdig år	Saksref	Gj.vedta	Samlede prosjektbeløp			Økonomiplan				Sum 2024-27
				Brutto prosjekt-utgift	Ørem . fin. prosjekt-utgift	Netto prosjekt-utgift	2024	2025	2026	2027	
Ikke-avgiftsfinansierte investeringer											
Tilfluktsrom - oppgradering mv	Løpende						2,0	2,0	2,0	2,0	8,0
Sum Ikke-avgiftsfinansierte investeringer				0,0	0,0	0,0	2,0	2,0	2,0	2,0	8,0

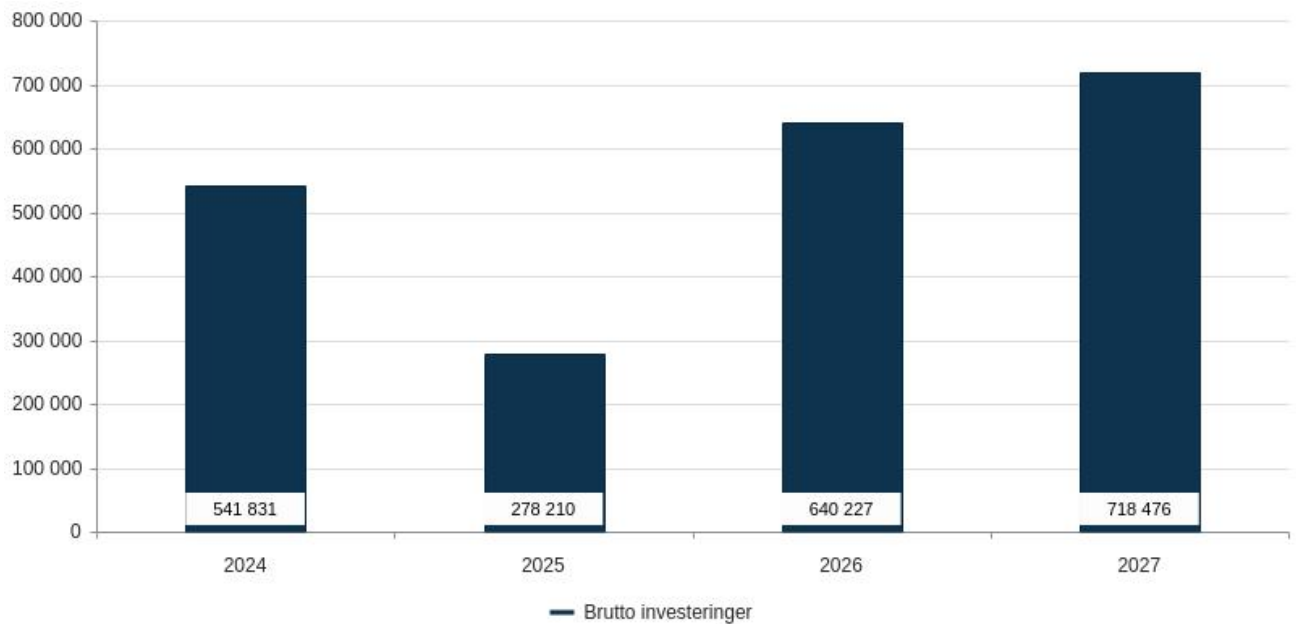
18A-Vann og avløp

Utgifter i % av kommunens totale utgifter (brutto)



Brutto investeringer per år

Beløp i 1000 kr



Rammeoversikt

Beløp i 1000

Tiltak	Dokumentversjon	Økonomiplan			
		2024	2025	2026	2027
Vedtatt budsjett 2023		824	824	824	824
Sum Lønns- og prisvekst mv.		16 259	12 159	12 159	12 159
Sum Endring i bruk/avsetning av fondsmidler		59 350	43 939	62 862	65 297
Sum Tekniske justeringer		47 312	76 724	108 194	145 126
Prisjustering og diverse endringer		122 920	132 821	183 214	222 581
Konsekvensjustert ramme		123 744	133 645	184 039	223 405
Helårsvirkning av realendringer i årets budsjett					
Sum		0	0	0	0
Helårsvirkning av realendringer i årets budsjett					
Tilpasning til aktivitetsnivå					
Vedlikehold av va-anlegg	Innstilling1	-11 654	80 865	134 522	182 275
Sum Tilpasning til aktivitetsnivå		-11 654	80 865	134 522	182 275
Nye tiltak					
Aktivitetsvekst pga. nye VA-anlegg og ledningsnett	Innstilling1	4 000	8 000	12 000	12 000
Sum Nye tiltak		4 000	8 000	12 000	12 000
Inntektsendringer					
Gebyrendring innen VA	Innstilling1	-	-	-	-
		111 330	211 120	291 330	377 880
Gebyrendring innen VA	Tillegg1	0	-6 410	-34 040	-34 590
Inntekstvekst på refusjoner	Innstilling1	-603	-623	-633	-653
Inntektsendring kraftverk	Innstilling1	5 500	7 000	7 000	7 000
Inntektsøkning biogass	Innstilling1	-200	-400	-600	-600
Overskudd eksterne kunder driftsoppgaver	Innstilling1	-4 500	-4 500	-4 500	-4 500
Produksjon og spotpris salg elkraft	Innstilling1	-5 000	-6 500	-6 500	-6 500
Sum		-	-	-	-
Inntektsendringer		116 133	222 553	330 603	417 723
Nye tiltak og realendringer budsjett		-	-	-	-
		123 787	133 688	184 081	223 448
Ramme 2024-2027		-43	-43	-43	-43

Investeringsbudsjett

Beløp i mill. kr

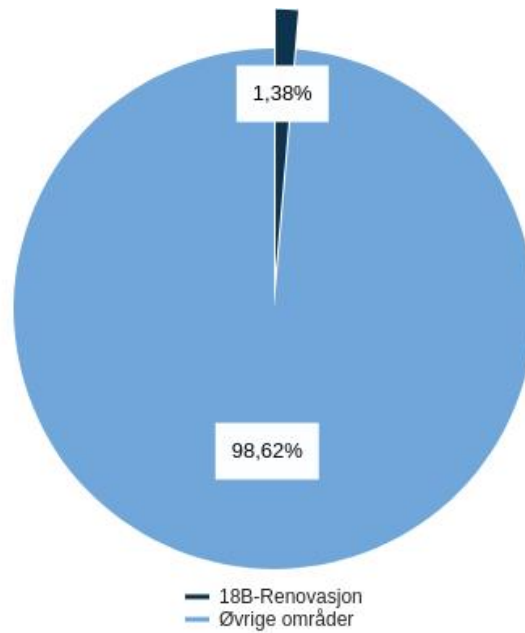
Investeringsprosjekter	Ferdig år	Saksref.	Samlede prosjektbeløp				Økonomiplan				Sum
			Gj.vedtak	Brutto prosjektutgift	Ørem. fin.	Netto prosjektutgift	2024	2025	2026	2027	2024-27
Avgiftsfinansierte investeringer											
Avløpsnett / innsamling av avløpsvann	Løpende					30,5	14,8	122,0	0,0	167,3	
Avløpsrensing	Løpende					5,0	5,0	57,0	0,0	67,0	
Breiviksbakken del 2 separerer overvann	2025	IA		12,8	0,0	12,8	8,3	2,0	0,0	10,3	
Bybanen sentrum - Fyllingsdalen, va-anlegg	2028	BY213/18	659,5	510,4	0,0	510,4	8,3	-281,6	-30,0	299,6	
Carl Konows gate separer overvann	2028	AD	5,0	6,0	0,0	6,0	0,9	0,9	1,5	0,0	
		2018/23708-11								3,2	
Dig og NoDig rammeavtaler påkostning vannledninger	Løpende					125,0	89,5	0,0	0,0	214,5	
Distribusjon av vann	Løpende					21,9	8,5	101,5	1,5	133,4	
Espeland vannbehandlingsanlegg	2028	BY 146/22	800,0	800,0	0,0	800,0	45,5	148,3	105,4	4,1	
Fanahammeren avløpssanering	2027	FU 65/20	IA	73,1	0,0	73,1	15,3	8,4	8,3	37,1	
Fjell - Bergen reservevannforsyning	2028	BY29/18	50,0	80,0	0,0	80,0	0,1	5,1	10,8	2,6	
Fjellanlegg oppgradering	2025	IA		89,4	0,0	89,4	25,0	25,0	0,0	0,0	
Furubotn del 2 separer overvann	2028	IA		14,3	0,0	14,3	0,0	0,0	1,2	0,0	
Garnes renseanlegg oppgradering	2028	BY 317/22	615,0	615,0	0,0	615,0	27,2	84,8	114,8	88,8	
Gimleveien m.fl. va-anlegg	2028	IA		25,0	0,0	25,0	14,0	8,0	0,0	0,0	
Gjensidigegården va-anlegg	2028	IA		22,1	0,0	22,1	12,6	0,0	0,0	0,0	
Holtaveien va-anlegg	2028	IA		57,5	0,0	57,5	10,0	18,0	8,0	0,0	
Indre Arna (Stuajordet) høydebasseng	2028	BR 1178/22	39,6	24,0	0,0	24,0	-1,1	0,0	-0,0	0,0	
Johan Berentsensvei va-anlegg	2028	IA		20,0	0,0	20,0	3,3	3,3	3,3	4,6	
Kismul hovedvannledning del 1	2028	UFKN 127/21	28,9	32,6	0,0	32,6	-3,5	0,0	10,2	0,0	
Kjøkkelvikdalen vannledning	2028	IA		14,6	0,0	14,6	0,0	0,0	0,0	1,5	
Kvernabekkevegen vannledning	2024	IA		16,0	0,0	16,0	1,1	0,0	0,0	0,0	
Kvitura - Hope - Grimstad va-anlegg	2024	KFIN 60/20	30,0	42,5	0,0	42,5	-8,5	0,0	0,0	0,0	
Lagunen–Skjoldskiftet (Miljøløftet) separer overvann	2027	IA		12,8	0,0	12,8	2,1	2,3	2,3	5,9	
Lyngbøvegen va-anlegg	2028	BY 104/22	59,5	36,2	0,0	36,2	20,3	7,2	0,0	2,4	
Løvstakklien - Bøhmergt. va-anlegg	2028	BY 315/23	168,0	168,1	-0,1	168,0	27,2	43,3	13,9	27,2	
Mjølkeråen - Kvernevik va-anlegg	2028	BY32/19	171,0	231,0	0,0	231,0	42,4	14,2	-6,8	0,0	
Mynteviken va-anlegg	2026	UFKN 63/23	26,0	21,7	0,0	21,7	1,2	9,5	10,0	0,0	
Nedre Nygård del 1 va-anlegg	2028	UFKN 64-20	22,0	21,9	0,0	21,9	4,2	-1,5	0,0	0,2	
Nedre Nygård del 2 va-anlegg	2026	IA		39,6	0,0	39,6	14,1	16,4	9,2	0,0	
Produksjon av vann	Løpende					5,0	5,0	50,0	0,0	60,0	
Riplegården høydebasseng	2024	BR 1266/23	19,0	19,0	0,0	19,0	8,9	0,0	0,0	0,0	
Skjold - Fjøsanger samkjøringsledning	2028	IA		73,5	0,0	73,5	2,6	29,5	24,1	0,0	
Skredderdalen dam	2028	BR 1336/22	17,7	17,7	0,0	17,7	8,8	0,0	0,0	0,0	

HANDLINGS- OG ØKONOMIPLAN - KORTVERSJON - 2024-2027

Investeringsprosjekter	Samlede prosjektbeløp					Økonomiplan				Sum	
	Ferdig år	Saksref.	Gj.vedtak	Brutto prosjektutgift	Ørem. fin.	Netto prosjektutgift	2024	2025	2026	2027	2024-27
Stamskaret pumpestasjon uv-anlegg	2024		IA	7,3	0,0	7,3	2,2	0,0	0,0	0,0	2,2
Storavatnet dammer (Fyllingen)	2028	UFKN 14/22	IA	45,5	0,0	45,5	9,0	-7,7	0,0	19,1	20,4
Storediket (dammer)	2028		IA	30,0	0,0	30,0	1,0	7,0	10,5	0,0	18,5
Sætrevegen ringledning	2027		IA	9,0	0,0	9,0	5,3	0,0	0,0	2,0	7,3
Øvregaten vannledning	2024		IA	40,0	0,0	40,0	33,4	0,0	0,0	0,0	33,4
Åsane nord avløpsnett trinn 1	2027		IA	261,2	0,0	261,2	13,2	13,0	13,0	222,0	261,2
Sum Avgiftsfinansierte investeringer				2 795,5	-0,1	3 489,8	541,8	278,2	640,2	718,5	2 178,7

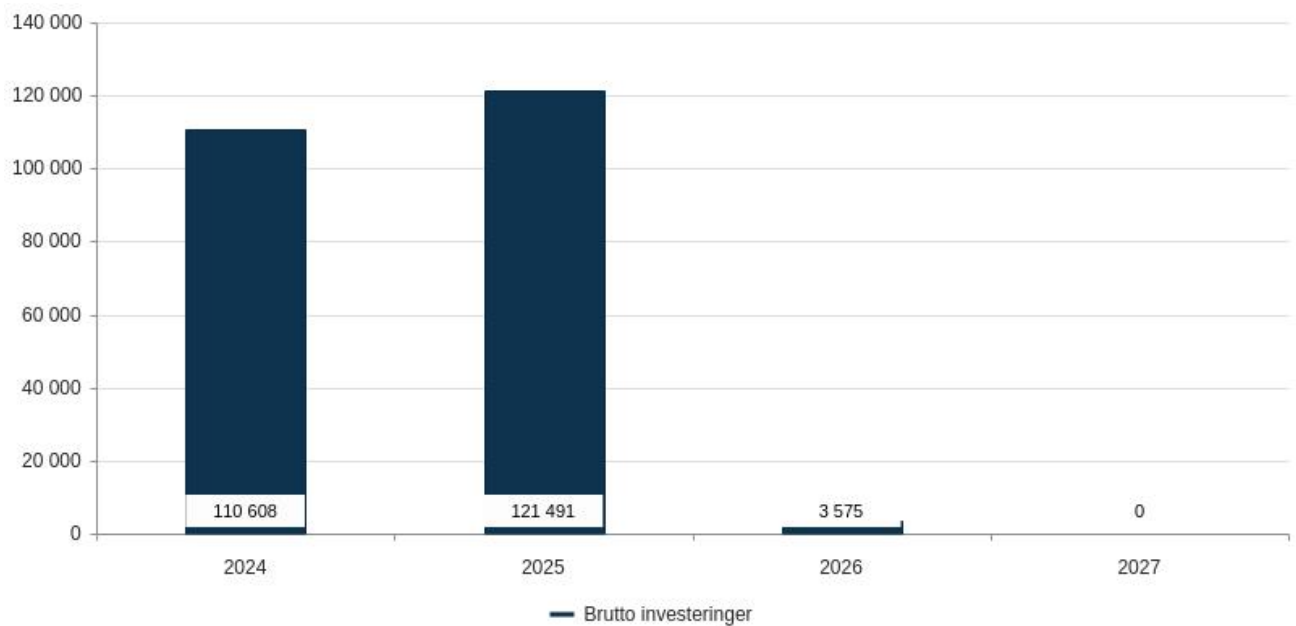
18B-Renovasjon

Utgifter i % av kommunens totale utgifter (brutto)



Brutto investeringer per år

Beløp i 1000 kr



Rammeoversikt

Beløp i 1000

Tiltak	Dokumentversjon	Økonomiplan			
		2024	2025	2026	2027
Vedtatt budsjett 2023		6 464	6 464	6 464	6 464
Sum Lønns- og prisvekst mv.		117	81	81	81
Sum Endring i bruk/avsetning av fondsmidler		-	-	-	-
Sum Tekniske justeringer		1 927	1 927	1 927	1 927
Prisjustering og diverse endringer		3 177	3 177	3 177	3 177
Konsekvensjustert ramme		1 367	1 331	1 331	1 331
Helårsvirkning av realendringer i årets budsjett					
Sum		0	0	0	0
Helårsvirkning av realendringer i årets budsjett					
Tilpasning til aktivitetsnivå					
Matjord til heving av terrenget i Rådal avfallsdeponi (Magnusbakken)	Innstilling1	-	-	-	-
Sum Tilpasning til aktivitetsnivå		2 500	2 500	2 500	2 500
Nye tiltak og realendringer budsjett		-	-	-	-
Ramme 2024-2027		2 500	2 500	2 500	2 500
		5 331	5 295	5 295	5 295

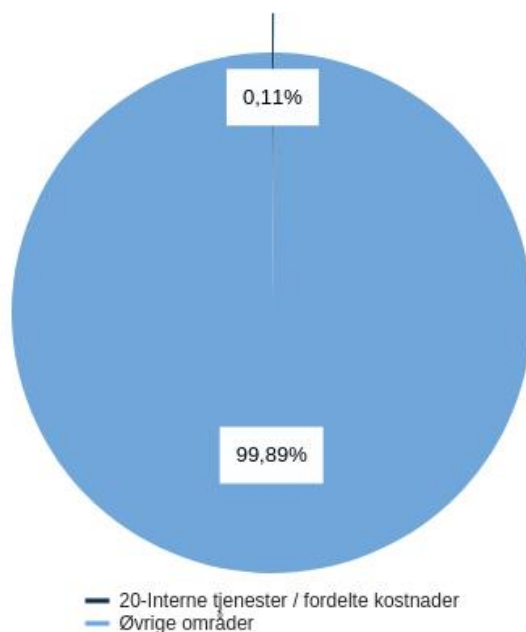
Investeringsbudsjett

Beløp i mill. kr

Investeringsprosjekter	Samlede prosjektbeløp				Økonomiplan				Sum 2024- 27		
	Ferdig år	Saksref.	Gj.vedtak	Brutto prosjektutgift	Ørem. fin. prosjektutgift	Netto 2024	2025	2026		2027	
Ikke-avgiftsfinansierte investeringer											
Drotningstvik deponi kommunal andel (50%)	2024		IA	0,9	0,0	0,9	0,9	0,0	0,0	0,0	0,9
Etterdrift deponier	Løpende						1,9	0,0	0,9	0,0	2,8
Kollevågen etterdrift avf.deponi	2024	KFIN71/16	25,0	94,3	0,0	94,3	3,8	0,0	0,0	0,0	3,8
Slettebakken avfallsdeponi	2025	BY 116/20	321,0	123,9	0,0	123,9	20,2	24,3	0,0	0,0	44,5
Tjørnen deponi kommunal andel (50%)	2026		IA	0,9	0,0	0,9	0,0	0,0	0,9	0,0	0,9
Sum Ikke-avgiftsfinansierte investeringer			346,0	219,9	0,0	219,9	26,8	24,3	1,8	0,0	52,9
Avgiftsfinansierte investeringer											
Drotningstvik deponi kommunal andel (50%)	2024		IA	0,9	0,0	0,9	0,9	0,0	0,0	0,0	0,9
Etterdrift deponier	Løpende						1,9	0,0	0,9	0,0	2,8
Slettebakken avfallsdeponi	2025	BY 116/20	IA	420,7	0,0	420,7	81,0	97,2	0,0	0,0	178,2
Tjørnen deponi kommunal andel (50%)	2026		IA	0,9	0,0	0,9	0,0	0,0	0,9	0,0	0,9
Sum Avgiftsfinansierte investeringer			0,0	422,5	0,0	422,5	83,8	97,2	1,8	0,0	182,8

20-Interne tjenester / fordelte kostnader

Utgifter i % av kommunens totale utgifter (brutto)



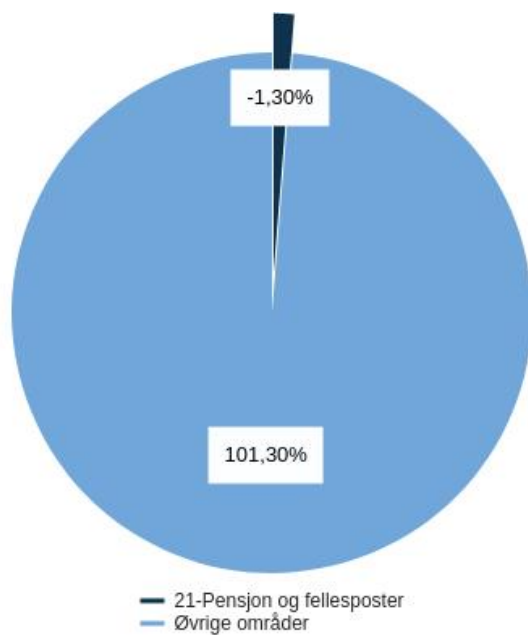
Rammeoversikt

Beløp i 1000

Tiltak	Dokumentversjon	Økonomiplan			
		2024	2025	2026	2027
Vedtatt budsjett 2023		10 334	10 334	10 334	10 334
Sum Lønns- og prisvekst mv.		2 530	2 530	2 530	2 530
Prisjustering og diverse endringer		2 530	2 530	2 530	2 530
Konsekvensjustert ramme		12 864	12 864	12 864	12 864
Tilpasning til aktivitetsnivå					
Prisjustering av energi til byggdrift (Etat for bygg og eiendom)	Innstilling1	2	5	3	3
Sum Tilpasning til aktivitetsnivå		2	5	3	3
Nye tiltak og realendringer budsjett		2	5	3	3
Ramme 2024-2027		12 866	12 869	12 867	12 867

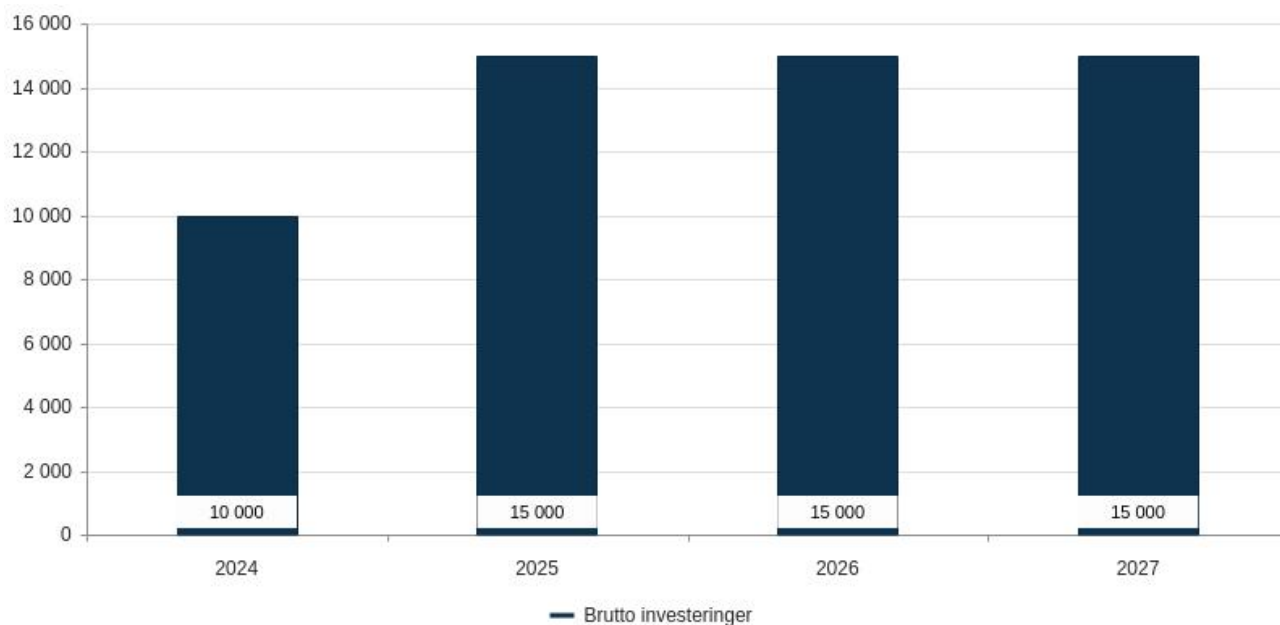
21-Pensjon og fellesposter

Utgifter i % av kommunens totale utgifter (brutto)



Brutto investeringer per år

Beløp i 1000 kr



Rammeoversikt

Beløp i 1000

Tiltak	Dokumentversjon	Økonomiplan			
		2024	2025	2026	2027
Vedtatt budsjett 2023		-	-	-	-
		1 266 259	1 266 259	1 266 259	1 266 259
Sum Lønns- og prisvekst mv.		-44 098	-44 098	-44 098	-44 098
Sum Pensjonsendringer		-207 590	-414 764	-388 945	-345 408
Sum Tekniske justeringer		-107 619	-137 726	-169 860	-207 242
Prisjustering og diverse endringer		-359 307	-596 588	-602 903	-596 748
Konsekvensjustert ramme		1 625 565	1 862 846	1 869 161	1 863 006
Helårsvirkning av realendringer i årets budsjett					
Økte utgifter til personalforsikringer	Innstilling1	1 030	1 030	1 030	1 030
Sum Helårsvirkning av realendringer i årets budsjett		1 030	1 030	1 030	1 030
Tilpasning til aktivitetsnivå					
Reduserte energiutgifter i kommunen	Innstilling1	-69 772	-69 117	-81 543	-82 785
Reguleringspremie private institusjoner	Innstilling1	30 100	0	0	0
Økte utgifter til personalforsikringer som følge av flere ansatte	Innstilling1	365	365	365	365
Sum Tilpasning til aktivitetsnivå		-39 307	-68 752	-81 178	-82 420
Nye tiltak					
Sekkepost for konseptvalgutredning (KVU)	Innstilling1	10 000	15 000	15 000	15 000
Sum Nye tiltak		10 000	15 000	15 000	15 000
Inntektsendringer					
Parkeringsavgift for besøkende ved kommunale bygg og anlegg	Innstilling1	-7 000	-7 000	-7 000	-7 000
Parkeringsavgift for kommunalt ansatte	Innstilling1	-20 000	-20 000	-20 000	-20 000
Reversering parkeringsavgift for besøkende ved kommunale bygg og anlegg	Innstilling1	7 000	7 000	7 000	7 000
Reversering parkeringsavgift for kommunalt ansatte	Innstilling1	20 000	20 000	20 000	20 000
Sum Inntektsendringer		0	0	0	0
Nye tiltak og realendringer budsjett		-28 277	-52 722	-65 148	-66 390
Sum Endring i bruk/avsetning av		0	0	0	0

Tiltak	Dokumentversjon	Økonomiplan			
		2024	2025	2026	2027
fondsmidler på tj.omr. 23					
Sentrale poster		0	0	0	0
Konsekvensjustert ramme		-	-	-	-
Ramme 2024-2027		1 653 842	1 915 568	1 934 309	1 929 396

Investeringsbudsjett

Beløp i mill. kr

Investeringsprosjekter	Samlede prosjektbeløp					Økonomiplan				Sum	
	Ferdig år	Saksref.	Gj.vedtak	Brutto prosjektutgift	Ørem. fin.	Netto prosjektutgift	2024	2025	2026	2027	2024-27
Ikke-avgiftsfinansierte investeringer											
Sekkepost til gjennomføring av konseptvalgutredninger (KVU)	2034		IA	55,0	0,0	55,0	10,0	15,0	15,0	15,0	55,0
Sum Ikke-avgiftsfinansierte investeringer			0,0	55,0	0,0	55,0	10,0	15,0	15,0	15,0	55,0

