



Ukeplan uke 45 og 46

1. trinn



Informasjon:

Hei!

I uke 45 kommer det praksisstudenter til trinnet vårt. Det er 8 studenter som skal være sammen med oss hele uken.

Elevene MÅ ha regntøy, støvler og byttetøy til enhver tid på skolen.

Ukens mål:

Norsk	Jeg kan koble riktig lyd til bokstavene y og æ, b og ø Jeg kjenner igjen bokstavene y og æ, b og ø Jeg kan skrive bokstavene y og æ, b og ø
Matematikk	Jeg kan lese og skrive tallene 1-9 Jeg kan sette mengder fra 1-9 på tallinja Jeg kan sette tallene fra 1-9 på tallinja Jeg kan telle mynter: enere og femmere.
Engelsk	Jeg kan navnet på noen kroppsdel, klær og aktiviteter
Sosialt	Jeg kan fortelle om en superegenskap jeg har

Engelske ord og uttrykk vi øver på

jump, run sit, foot, hand, head

I can...
I have...

HØSTEN

Høsten åpner skrinet sitt,
pynter med fine farger.
Henger opp noen røde blad,
visner litt på alle strå,
maler verden gul og grå.



STEINEN

En mosete stein på veien lå,
jeg snudde på den, og vet du
hva jeg så?
5 lopper og 5 små lus,
tenk dette var deres lusehus.





SUKKERUNGEN



Sukkerungen plukker opp
sukker av en sukkercopp.
Sukkerungen ler og klukker.
Tungen drukner seg i sukker.
Til hans sukkertørst er
slukket,
da er også buksen sprukket.



Uke 45

Mandag 4/11 Begynner 09.00	Tirsdag 5/11 Begynner 08.30	Onsdag 6/11 Begynner 08.30	Torsdag 7/11 Begynner 08.30	Fredag 8/11 Begynner 08.30
Samling- dagen i dag og ukas bokstaver Ukas bokstaver- sporing Yy og Ææ Spising Midttime Samling- språkleker Arbeidsøkt- bokstavbok bokstavark Frilek	Frilek Samling- dagen i dag Matematikk- tallene til 10 Samling-sang, rim og regler Spising Frilek ute Midttime Samling- språkleker Arbeidsøkt- bokstavbok bokstavark Frilek	Samling- dagen i dag Uteskole  Spising Frilek ute Midttime Samling- språkleker  Frilek	Frilek Samling- dagen i dag Arbeidsøkt Ukas bokstaver Spising Frilek ute Midttime Engelsk Kor	Samling- dagen i dag K og H Matematikk tallene til 10 Spising Frilek ute Midttime Flaskeposten
Slutter 13.30	Slutter 13.30	Slutter 13.00	Slutter 13.00	Slutter 13.00
Lekser til torsdag: Lesemarket i mappen. Husk å lese hver dag! Matte: Den voksne sier et tall mellom 1 og 6. Eleven skal vise riktig antall med fingrene og skrive tallet på ryggen til den voksne. De kan også øve på å skrive tallet på et tegneark Øv på å beskrive plass i rekkefølge. <ul style="list-style-type: none"> - først - sist - i midten Valgfri lekse på pc/nettbrett <ul style="list-style-type: none"> - Jobbe på Aski raski. Logg inn på Askiraski.no med feide brukernavn og passord. Husk å trykke på veien/stien øverst til høyre når dere har logget inn. - Jobbe på Multi sine nettsider (multi nettoppgaver 1a) https://podium.gyldendal.no/MNO1-4/1a <ul style="list-style-type: none"> - velg kapittel 4 eller 5 				

Uke 46

Mandag 11/11 Begynner 09.00	Tirsdag 12/11 Begynner 08.30	Onsdag 13/11 Begynner 08.30	Torsdag 14/11 Begynner 08.30	Fredag 15/11 Begynner 08.30
<p>Samling-dagen i dag og ukas bokstaver</p> <p>Ukas bokstaver-sporing</p> <p>Bb og Øø</p> <p>Spising Midttime</p> <p>Samling-språkleker</p> <p>Arbeidsøkt-bokstavbok bokstavark</p> <p>Frilek</p>	<p>Samling-dagen i dag</p> <p>Matematikk tallene til 10</p> <p>Samling-sang, rim og regler</p> <p>Spising Frilek ute Midttime</p> <p>Samling-språkleker</p> <p>Arbeidsøkt-bokstavbok bokstavark</p> <p>Frilek</p>	<p>Samling-dagen i dag</p> <p>Uteskole </p> <p>Spising Frilek ute Midttime</p> <p>Samling-språkleker</p> <p></p> <p>Frilek</p>	<p>Frilek</p> <p>Samling-dagen i dag</p> <p>Arbeidsøkt Ukas bokstaver</p> <p>Spising Frilek ute Midttime</p> <p>Engelsk</p> <p>Kor</p>	<p>Samling-dagen i dag</p> <p>K og H-</p> <p>Matematikk tallene til 10</p> <p>Spising Frilek ute Midttime</p> <p>Flaskepost</p>
Slutter 13.30	Slutter 13.30	Slutter 13.00	Slutter 13.00	Slutter 13.00
<p>Lekser til torsdag:</p> <p>Lesarket i mappen. Husk å lese hver dag!</p> <p>Matte: Den voksne sier et tall mellom 1 og 9. Eleven skal vise riktig antall med fingrene og skrive tallet på ryggen til den voksne.</p> <p>De kan også øve på å skrive tallet på et tegneark</p> <p>Øv på å beskrive plass i rekkefølge.</p> <ul style="list-style-type: none"> - først - sist - i midten <p>Valgfri lekse på pc/nettbrett</p> <ul style="list-style-type: none"> - Jobbe på Aski raski. Logg inn på Askiraski.no med feide brukernavn og passord. Husk å trykke på veien/stien øverst til høyre når dere har logget inn. - Jobbe på Multi sine nettsider. (multi nettoppgaver 1a) https://podium.gyldendal.no/MNO1-4/1a <ul style="list-style-type: none"> - velg kapittel 4 eller 5 				