






Ukeplan 6.trinn uke 46 og 47

Læringsmål	Tema	Hjemmearbeid	
		Uke 46	Uke 47
<p>Norsk</p> <ul style="list-style-type: none"> Jeg kan <i>forstå</i> det jeg leser i en tekst Jeg kan skrive spørsmål og svar om et emne Jeg vet at Fantasy-fortellinger er oppdiktet og inneholder ofte magiske ting 	<p>2. Fri fantasi</p> 	<p>Til onsdag</p> <p>Nordlys</p> <p>1. Les utdrag tegneserieboken s. 70 - 76.</p> <p>Svar på spørsmål 1 - 5.</p>	<p>Til onsdag</p> <p>Julekongen</p> <p>1. Les utdrag s. 84-88.</p> <p>Svar på spørsmål 1 og 2 s.89.</p>
<p>Matematikk</p> <ul style="list-style-type: none"> Jeg kan plassere og lese av desimaltall på en tallinje Jeg kan bestemme verdien til sifrene i et desimaltall 	<p>Desimaltall</p> <p>3,142</p> <p>heltall tusendel tidel hundredel</p>	<p>Gjør oppgave 2.39, 2.40 og 2.41 på side 57 (Multi 6a) Før oppgavene fint inn i boken din</p>	<p>Gjør tildelte gjøremål i Kikora</p> <p>“Tallinje”</p> <p>“Addisjon og subtraksjon”</p>
<p>Engelsk</p> <ul style="list-style-type: none"> Jeg vet hva som kjennetegner et eventyr Jeg kan lese leksen til venner i klassen Jeg kan forstå det jeg leser 	<p>Trolls hand heroes</p> 	<p>Step 1: Lytt til s. 49-51. Skriv 5 gloser fra sidene.</p> <p>step 2: Les s.49-51.</p> <p>step 3 Les s. 49-51. Skriv svar på spørsmål 13-14 på side 51.</p>	<p>Step 1: Lytt til s. 52-53. Skriv 5 gloser fra sidene.</p> <p>step 2: Les s.52-53. Skriv svar på spørsmål 17.</p> <p>step 3 Les s.52-53. Skriv svar på spørsmål 17 og 18.</p>
<p>Naturfag:</p> <ul style="list-style-type: none"> Jeg kan forklare hva programmering er 	<p>Programmering</p> 	ingen lekser	ingen lekser
<p>KRLE</p> <ul style="list-style-type: none"> Jeg kan jobbe med tekster fra Bibelen Jeg kjenner til ord og uttrykk fra Bibelen som brukes i dagligtalen 	<p>Bibelen</p> 	ingen lekser	ingen lekser
<p>Samfunnsfag</p> <ul style="list-style-type: none"> Jeg kan nevne noen konkrete fakta om de syv verdensdelene Jeg kan fordype meg i et europeisk land Jeg kan skrive korte faktatekster 	<p>Hele verden</p> 	ingen lekser	ingen lekser

Viktige datoer	Mat og helse	
<p>Torsdag 14.11: TL-aktivitetsdag for mellomtrinnet kl. 12.00-14.00</p>	<p>Husk: - Rent forkle - Hårstrikk dersom du har langt hår.</p> <p>Uke 46: Fylte pitabrød og salat Uke 47: Tomatsuppe og yoghurtbrød</p> 	
English words:	Ukens ord:	
<p>At the end of the day. (Når alt kommer til alt)</p> <p>I'm over the moon. (Jeg er veldig glad).</p>	<p>dagligtale desimaltall tideler hundredeler tusendeler</p>	<p>fantasy orakel forbund portal</p>
Informasjon til hjemmet		
<p>Hei alle sammen.</p> <p>Lekser og gode rutiner Vi fortsetter den gode trenden der vi har blitt flinke til å levèrè leksene til tidsfristen.</p> <p>TL-aktivitetsdag Torsdag 14. november skal elevene på mellomtrinnet i Sandslihallen og ha aktivitetsdag med TL-leker kl. 12:00-14:00. Det vil si at gruppe 3 slutter en halvtime senere enn vanlig den dagen - de vil slutte en halvtime tidligere på torsdag i uke 47.</p> <p>Reiselivsmessen Så langt i høst har vi jobbet med de ulike verdensdelene i samfunnsfag; elevene har vist stor interesse, noe som har vært veldig kjekt. Vi jobber oss nemlig frem til "Reiselivsmessen" som er en tradisjon for 6. klassingene på Skranevatnet skole. I løpet av noen uker skal elevene gruppevis fordype seg i et land i Europa - det skal lages brosjyrer, presentasjoner, mat, dekor m.m. - alt for at vi kan invitere foresatte og elever fra andre trinn til den årlige Reiselivsmessen. Mer informasjon angående dato o.l. vil komme.</p>		
<p>Telefon arbeidsrom: 53035817</p>	<p>Hilde hilde.larsen@bergen.kommune.no Rikke rikke.bartnes@bergen.kommune.no Stian stian.ytrearne@bergen.kommune.no</p>	