



## Arbeidsplan 9B - Uke 46-47






### UKEOVERSIKT



UKE	MANDAG	TIRSDAG	ONSDAG	TORSDAG	FREDAG
46			<b>Rafto og Vilvite fra kl. 09.00.</b> Oppmøte utenfor Raftosenteret senest 08.50. De som vil ta buss med lærer møter på terminalen kl 08.25.		Elevundersøkelse 2 time (musikk utgår).
47		Hjemmeskole for hele trinnet pga Prøvemuntlig for 10. trinn	Presentasjon dialekter		<b>Mot til å glede</b> i Vadmyrahallen i 2. og 3. time.

### Viktig informasjon:






- Ved fravær husk å registrere det i Vigilo-appen eller i nettversjonen av Vigilo før klokken 08:00. 
- Mailadresser: [Jahn.Hellebust@bergen.kommune.no](mailto:Jahn.Hellebust@bergen.kommune.no) og [Frida.Vangen@bergen.kommune.no](mailto:Frida.Vangen@bergen.kommune.no)
- Alle elever må alltid ha blyant, viskelær, blyantspisser, linjal og **ladet Chromebook** med seg på skolen.
- Lekser i valgfag og tilvalgfag vil bli publisert i faget på Classroom
- Olweus i oddetallsuger.
- Studietid hver tirsdag fra 11.10-13.30 

# Arbeidsplan uke 46

FAG	
<p>SAMTALE MED EN VOKSEN HJEMME</p> 	<p>Se eller lytt til en nyhetssending fra NRK sammen. Snakk sammen om noen av nyhetene etterpå.</p>
<p>NORSK</p> 	<p><b>Tema: Språk og identitet</b></p> <p><b>Hjemmearbeid:</b> Vi jobber med å lage en presentasjon om dialekter i Norge. Elevene skal jobbe med det på skolen denne uken, før vi begynner med presentasjonene neste uke (uke 47). Oppgave ligger på classroom.</p>
	<p><b>Tema: Mønster</b></p> <p>Bli kjent med spesielle tallfølger (kvadrattall, rektangeltall, trekantall og fibonaccitall)</p> <p><b>Hjemmearbeid:</b> Oppgave tildelt på skolenmin: "Kvadrat og kubikk"</p> <p><i>Ekstra:</i></p> <ul style="list-style-type: none"><li>• <i>Arbeidshefte i rød perm, "Geometriske mønstre", skal gjøres i kladdebok</i></li><li>• <i>Arbeidsark uke 46 på classroom, skal gjøres i kladdebok</i></li></ul>
<p>ENGELSK 8</p> 	<p><b>Tema: Role models</b></p> <p>Beskrive og reflektere over rollen engelsk har i Norge og i verden utforske og reflektere over situasjonen til urfolk i den engelskspråklige verden og i Norge utforske og beskrive levemåter, tenkesett, kommunikasjonsmønstre og mangfold i den engelskspråklige verden</p> <p>Hjemmearbeid: What is a role model and define your role model in life. Tasks: Understanding 1 and 2 p. 108, 109</p>
	<p><b>Tema: Energi</b></p> <p>Les side 24 og 25 i naturfagsboken din (energi i mat). Svar på spørsmålene i arbeidsdokumentet ditt:</p> <ul style="list-style-type: none"><li>- Hvilken måleenhet bruker vi for å måle energi i mat?</li><li>- Hva menes med at en gulrot på 100 gram inneholder 40 kilokalorier?</li><li>- Hva er forskjellen på kalorier og kilokalorier?</li></ul>

	<p><b>Tema: Første verdenskrig</b></p> <p><b>Hjemmearbeid:</b></p> <p>Du skal kunne forklare muntlig:</p> <ul style="list-style-type: none"> <li>- hvordan Europakartet så ut i 1914</li> <li>- de ulike alliansene og hvorfor de oppstod</li> <li>- årsakene til at første verdenskrig oppstod</li> </ul> <p>Vi jobber med dette på skolen denne uken. Om du ikke gjør det ferdig på skolen, må du gjøre det hjemme.</p>
<p>KRLE</p> 	<p><b>Tema: Identitet og samfunn</b></p> <p>Oppsummerer og avslutter temaet.</p> <p><b>Hjemmearbeid:</b> Gjør oppgave 1, 2, 4 og 8 på side 106 i boken din. Svar på oppgavene i arbeidsdokumentet ditt.</p>
<p>TILVALGSFAG</p>	<p>FAGLÆRER LEGGER UT PÅ CLASSROOM</p>

# Arbeidsplan uke 47

FAG	
<p>SAMTALE MED EN VOKSEN HJEMME</p> 	<p>Se eller lytt til en nyhetssending fra NRK sammen. Snakk sammen om noen av nyhetene etterpå.</p>
<p>Olweus</p> <p>Trygghet Vennskap Trivsel</p> 	<p><b>Tema: Læringsmiljø</b></p> <ul style="list-style-type: none"><li>• Hvordan vil du ha det i klassen for å lære best mulig?</li><li>• Hvordan lærer du best?</li></ul>
<p>NORSK</p> 	<p><b>Tema: Språk og identitet</b></p> <p><b>Hjemmearbeid:</b> Denne uken skal vi presentere dialekten vi har valgt ut.</p>
	<p><b>Tema: Plangeometri: areal og omkrets</b></p> <ul style="list-style-type: none"><li>• introduksjon til temaet geometri og geometriske begreper</li><li>• Forstå hva en vinkel er og bli kjent med relevante begreper</li></ul> <p>Hjemmearbeid: Gjøre oppgavene på s. 72 i matteboken.</p>
<p>ENGELSK 8</p> <p>fra CARPELEN DAHL</p> 	<p><b>Tema: Role models</b></p> <p>Utforske og videreformidle innhold i engelskspråklige kulturelle uttrykksformer fra ulike medier knyttet til egne interesser. Reflektere over rollemodeller som du ser opp til. Gjerne kunne fortelle om det til andre.</p> <p>Hjemmearbeid:</p> <p>s. 112-114. Understanding 7a) + 7b) + Talking, Retell the text 8, p 113</p>

	<p><b>Tema:</b> Energi</p> <p>Vi startet opp med et gruppeprosjekt om ulike former for energiproduksjon.</p>
	<p><b>Tema: Første verdenskrig</b></p> <p>Hjemmearbeid:</p> <p>Du skal kunne forklare muntlig:</p> <ul style="list-style-type: none"> <li>- hvordan Europakartet så ut etter første verdenskrig</li> <li>- årsakene til at første verdenskrig tok slutt</li> <li>- hva som var konsekvensene av første verdenskrig</li> </ul> <p>Vi jobber med dette på skolen denne uken. Om du ikke gjør det ferdig på skolen, må du gjøre det hjemme.</p>
<p>KRLE</p> 	<p><b>Tema: Det livsinsåpne samfunnet</b></p> <ul style="list-style-type: none"> <li>• Religion før og nå</li> </ul> <p>Hjemmearbeid: Les side 114 og 115, skriv et kort handlingsreferat (3-4 setninger) i arbeidsdokumentet ditt.</p>
<p>TILVALGSFAG</p>	<p>FAGLÆRER LEGGER UT PÅ CLASSROOM</p>