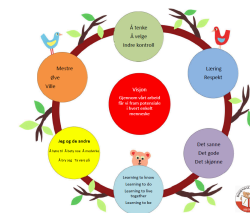





Ukeplan for 6. trinn uke 50 og 51



























Fag	Emne	Ukens mål	Sosialt fokus:	Info:
Norsk	Kilder og kildebruk	Jeg kan sammenligne opplysninger fra to kilder. Jeg vet hva plagiering er. Jeg kan bruke kilder til å skrive en fagtekst.	<p>Empati</p> <p>Jeg bryr meg om hvordan de andre har det.</p> <p>Jeg hjelper og viser omsorg.</p> <p>Jeg kan si positive ting til mine medelever!</p> 	<p>Det nærmer seg juleferie og denne planen gjelder for de to siste ukene. Vi koser oss videre med adventsstund hver dag & høytlesning fra boken "Julekuppet" og har også vanlig undervisning.</p> <p>Vi ønsker alle en riktig god jul. Tusen takk for godt samarbeid denne høsten. Håper dere får en fin julehøytid sammen!</p> <p>Hilsen fra lærerne på 6. trinn.</p>
Matematikk	Divisjon	Jeg kan regne oppstilt divisjon. Jeg kan stille opp regnestykket ut fra en tekstoppgave.		
Engelsk	Top Secret Diaries	Jeg kan bruke lytte- og lesestrategier for å forstå hovedinnholdet i en tekst. Jeg kan stille spørsmål ved å bruke "did". Jeg kan lese og skrive en side i en dagbok.		
Naturfag	Atomenes verden	Jeg vet at i kjemiske reaksjoner dannes det nye stoffer.		
Gym	Dodgeball			



D						
<p><u>Ukelelse uke 50:</u></p> <p>Omvendt julekalender (se bak på arket og kryss av etterhvert)</p>	Uke 50	<u>Mandag 9. Des.</u>	<u>Tirsdag 10. des.</u>	<u>Onsdag 11. des.</u> K&H med tema jul	<u>Tors. 12. des.</u> K&H med tema jul	<u>Fre. 13. des.</u> Luciadagen 
	Uke 51	<u>Mandag 16. Des.</u> Juleverksted på mellomtrinnet	<u>Tirsdag 17. des.</u> 	<u>Onsdag 18. des.</u> Dodgeball-finale kl.10.45 Juleavslutning 6B 17.30.	<u>Tors. 19. des.</u> Julegudstjeneste kl. 09.00. Møt på skolen til vanlig tid. Vi går sammen til bussen.	<u>Fredag 20. des.</u> Siste skoledag. Kos i klasserommet og juletregang. Elevene er ferdige kl. 11.00. JULEFERIE!

Omvendt julekalender!

<p>4. desember: Støvsug et rom som ikke er ditt.</p> 	<p>11. desember: Plukk opp søppel ute og kast det.</p> 	<p>19. desember: Gi en god klem til noen du er glad i.</p> 	<p>5. desember: Hjelp til med å brette klær.</p> 	<p>15. desember: Skriv en liste med fem ting du er takknemlig for.</p> 
<p>7. desember: Finn noe du kan gi videre til andre (spør om lov).</p> 	<p>17. desember: Skriv en liste over fem ting du vil gjøre i julen som er gratis.</p> 	<p>2. desember: Smil til minst fem personer du ikke kjenner.</p> 	<p>13. desember: Legg en julehilsen i postkassen til noen.</p> 	<p>20. desember: Måk snø i oppkjørselen til en nabo.</p> 
<p>14. desember: Spør noen om hvordan de har det.</p> 	<p>1. desember: Gi noen ros for noe de er flinke til.</p> 	<p>10. desember: Tilby å hjelpe med middagen.</p> 	<p>8. desember: Spør noen om dere skal lese en bok sammen.</p> 	<p>22. desember: Ring til en slektning og ønsk dem en fin julefeiring.</p> 
<p>3. desember: Rydd av bordet etter middag.</p> 	<p>16. desember: Rydd opp noe etter andre.</p> 	<p>21. desember: Hjelp noen med noe uten at de spør først.</p> 	<p>23. desember: Del noe du har med noen som har mindre enn deg.</p> 	<p>18. desember: Lag hjemmelaget julepynt eller en juletegning.</p> 
<p>9. desember: Bestem hva familien skal ha til middag.</p> 	<p>24. desember: Si noe fint til hver person du deler denne dagen med.</p> 	<p>6. desember: Lag hjemmelaget innpakningspapir med å dekorere gråpapir.</p> 	<p>12. desember: Skriv "Du er verdifull" på en lapp og legg den på en offentlig plass.</p> 	<p>12. desember: Skriv "Du er verdifull" på en lapp og legg den på en offentlig plass.</p>