





## Arbeidsplan 9B – uke 2 og 3

| UKEOVERSIKT          |  |         |        |         |  |
|----------------------|--|---------|--------|---------|--|
| UKE                  | MANDAG   | TIRSDAG | ONSDAG | TORSDAG | FREDAG   |
| 2 (6. - 10. januar)  | Hjemmetrening i gym - se oppgave på classroom. |         |        |         | Presentasjon storyline - taler                               |
| 3 (13. - 17. januar) | Volleyballturnering i lunsj                    |         |        |         | Halvårsvurdering publiseres til foresatte i Vigilo kl. 14:30 |

### Viktig informasjon:

- Ved fravær husk å registrere det i Vigilo-appen eller i nettversjonen  av Vigilo før klokken 08:00.
- Mailadresser: [Jahn.Hellebust@bergen.kommune.no](mailto:Jahn.Hellebust@bergen.kommune.no) og [Frida.Vangen@bergen.kommune.no](mailto:Frida.Vangen@bergen.kommune.no)
- Alle elever må alltid ha blyant, viskelær, blyantspisser, linjal og **ladet Chromebook** med seg på skolen.
- Lekser i valgfag og tilvalgfag vil bli publisert i faget på Classroom
- Olweus i oddetallsuker.
- Studietid hver tirsdag fra 11.10-13.30 

## Arbeidsplan uke 2

| FAG   | UKE   |
|---|---|
| <p>SAMTALE MED EN VOKSEN HJEMME</p>  | <p>Snakk sammen om tre høydepunkter fra 2024.</p> <p>Noen forsetter for det nye året?</p>   |
| <p>NORSK</p>                         | <p><b>Tema:</b> Tale</p> <p><b>Hjemmearbeid:</b> Du skal fremføre talen din i løpet av uken.</p>  |
|                                     | <p>Gjennomgang av tentamen</p> <p><b>Hjemmearbeid:</b><br/>Les s. 178-180<br/>Gjør oppgave 3.1, 3.2, 3.4</p>  |
| <p>ENGELSK   8</p>                 | <p><b>Tema:</b> Your fave role model and some grammar as well<br/>Vi jobber med grammatikk med vekt på gjengangerfeil fra juletentamen. Gå inn på <a href="http://MOAVA.org">MOAVA.org</a> og velg fem oppgaver fra medium difficulty. Lærer gjennomgår.</p> <p>Forklar hva en rollemodell er og skriv kort om hvilken rollemodell du har valgt og hvorfor.</p> |
| <p>NATURFAG</p>                    | <p><b>Tema: energi</b></p> <p>Vi gjennomfører denne uken forsøk om energiformer. Hjemmearbeid er å gjøre rapporten din ferdig (frist ut uken).</p> <p>I undervisningstimen kan det hende faglæreren tar deg ut for å ha en fagsamtale om gruppearbeidet du har levert inn.</p>  |
| <p>SAMFUNNSFAG</p>                 | <p><b>Tema: Mellomkrigstiden</b></p> <p>Du skal i løpet av denne uken ha en forklaring i arbeidsdokumentet ditt på hva som kjennetegner "fascisme" og "nazisme" og om det er noen likheter mellom disse ideologiene.</p>  |

KRLE



**Tema: Storyline**




Dette er siste uke av storyline-prosjektet. Gjør deg klar til å ha overgangsritualet (og talen) på fredag 2-3 time.

TILVALGSFAG

FAGLÆRER LEGGER UT PÅ CLASSROOM

# Arbeidsplan uke 3

| FAG  | UKE   |
|--|---|
| <p>SAMTALE MED EN VOKSEN HJEMME</p>             | <p>Hvordan kan man være en god samarbeidspartner / læringsvenn?</p>   |
| <p>Olweus</p> <p>Trygghet Vennskap Trivsel</p>  | <p>Tema: Læringsmiljø</p> <ul style="list-style-type: none"> <li>• Gruppearbeid- Hvordan være en god samarbeidspartner?</li> <li>• Resultater fra Olweus undersøkelsen</li> </ul>   |
| <p>NORSK</p>                                   | <p><b>Tema:</b> lese skjønnlitteratur (roman), tolke og reflektere over innhold, sjangertrekk og virkemidler.</p> <p><b>Hjemmearbeid:</b> les i romanen du har valgt i min 20.min. Skriv også i loggen på fagsiden Classroom.</p>   |
|   | <p><b>Tema: Romgeometri</b></p> <p>Volum og overflate av Prismer, sylindre og pyramider</p> <p>Hjemmearbeid:<br/>Gjør <b>alle</b> oppgavene på s. 186 i matteboken</p> <p>Hvis du vil kan du jobbe videre med oppgavene på s. 190 og 191</p>  |
| <p>ENGELSK 8</p>                              | <p><b>Tema:</b> Your fave role model and some grammar as well</p> <p>Vi jobber med grammatikk med vekt på gjengangerfeil fra juletentamen. Gå inn på MOAVA.org og velg fem nye oppgaver fra medium difficulty. Denne gang gjerne adverb, present og past continuous tense plus irregular verbs. Kan hende lærer gjennomgår. Fullfør om rollemodellen.</p> |

|  |   |
|--|---|
|               | <p><b>Tema:</b> Puberteten</p> <p>Vi forbereder oss mot oppstart av et nytt tverrfaglig tema neste uke. Du skal denne uken fortelle noen i hjemmet eller en på skolen om hva ordet seksuells orientering betyr, og hva det vil si å være homofil, heterofil og bifil.</p>                           |
|               | <p><b>Tema:</b> Mellomkrigstiden</p> <p>Dette blir siste uke hvor vi jobber med krig og historie, før vi går videre med et nytt tema. Vi kommer til å fortsette med andre verdenskrig senere i år.</p> <p><b>Hjemmearbeid:</b><br/>Skriv om årsakene til andre verdenskrig <a href="#">her</a>.</p> |
| <p>KRLE</p>  | <p><b>Tema:</b> Det livssynsåpne samfunnet</p> <ul style="list-style-type: none"> <li>• Religion før og nå</li> </ul> <p>Hjemmearbeid: Les side 114 og 115, skriv et kort handlingsreferat (3-4 setninger) i arbeidsdokumentet ditt.</p>  |
| <p>TILVALGSFAG</p>   | <p>FAGLÆRER LEGGER UT PÅ CLASSROOM</p>  |