





## Arbeidsplan 9.TRINN – uke 2 og 3



UKEOVERSIKT					
UKE	MANDAG	TIRSDAG	ONSDAG	TORSDAG	FREDAG
2 (6. - 10. januar)					Prøve i KRLE 9C
3 (13. - 17. januar)	Volleyballturnering i lunsj				Halvårsvurdering publiseres til foresatte i Vigilo kl. 14:30

### Viktig informasjon:







- Ved fravær husk å registrere det i Vigilo-appen eller i nettversjonen  av Vigilo før klokken 08:00.
- Mailadresser: [ruth.haaland@bergen.kommune.no](mailto:ruth.haaland@bergen.kommune.no)
- Alle elever må alltid ha blyant, viskelær, blyantspisser, linjal og **ladet Chromebook** med seg på skolen.
- Lekser i valgfag og tilvalgfag vil bli publisert i faget på Classroom
- Olweus i oddetallsuger.
- Studietid hver tirsdag fra 11.10-13.30 



## Arbeidsplan uke 2

FAG	UKE
<p>SAMTALE MED EN VOKSEN HJEMME</p> 	<p>Snakk sammen om tre høydepunkter fra 2024.</p> <p>Noen forsetter for det nye året?</p>
<p>NORSK</p> 	<p><b>Tema:</b> tale</p> <p><b>Hjemmearbeid:</b> Du skal fremføre talen din i løpet av uken. Se oppgavebeskrivelsen på fagsiden Classroom.</p>
	<p><b>Tema:</b> Pytagoras</p> <ul style="list-style-type: none"><li>• Bergene den ukjente kateten</li><li>• Likebeint oppgave</li></ul> <p><b>Hjemmearbeid:</b></p> <ul style="list-style-type: none"><li>• Gjør tildelte oppgaver på skolenmin, merket som lekse</li><li>• Ekstra: jobbe med arbeidshefte 5 i rød perm, føres i kladdebok</li></ul>
<p>ENGELSK 8</p> 	<p><b>Tema:</b> Your fave role model and some grammar as well</p> <p>Vi jobber med grammatikk med vekt på gjengangerfeil fra juleentamen. Gå inn på <a href="http://MOAVA.org">MOAVA.org</a> og velg fem oppgaver fra medium difficulty. Lærer gjennomgår.</p> <p>Forklar hva en rollemodell er og skriv kort om hvilken rollemodell du har valgt og hvorfor.</p>
<p>NATURFAG</p> 	<p><b>Tema: energi</b></p> <p>Vi gjennomfører denne uken forsøk om energiformer. Hjemmearbeid er å gjøre rapporten din ferdig (frist ut uken).</p> <p>I undervisningstimen kan det hende faglæreren tar deg ut for å ha en fagsamtale om gruppearbeidet du har levert inn.</p>

	<p><b>Tema:</b> Mellomkrigstiden</p> <p>Du skal i løpet av denne uken ha en forklaring i arbeidsdokumentet ditt på hva som kjennetegner “fascisme” og “nazisme” og om det er noen likheter mellom disse ideologiene.</p>
<p>KRLE</p> 	<p><b>Tema:</b> Det livssynsåpne samfunnet</p> <ul style="list-style-type: none"> <li>• Gjennomføre prøve</li> </ul> <p>Hjemmearbeid: Forberede deg til prøven på fredag denne uken (Se classroom for begrepsliste og målark)</p>
<p>TILVALGSFAG</p>	<p>FAGLÆRER LEGGER UT PÅ CLASSROOM</p>

# Arbeidsplan uke 3

FAG	UKE
<p>SAMTALE MED EN VOKSEN HJEMME</p> 	<p>Hvordan kan man være en god samarbeidspartner / læringsvenn?</p>
<p>Olweus</p> <p>Trygghet Vennskap Trivsel</p> 	<p>Tema: Læringsmiljø</p> <ul style="list-style-type: none"> <li>• Gruppearbeid- Hvordan være en god samarbeidspartner?</li> <li>• Resultater fra Olweus undersøkelsen</li> </ul>
<p>NORSK</p> 	<p><b>Tema:</b> lese skjønnlitteratur (roman), tolke og reflektere over innhold, sjangertrekk og virkemidler.</p> <p><b>Hjemmearbeid:</b> les i romanen du har valgt i min 20.min. Skriv også i loggen på fagsiden Classroom.</p>
	<p><b>Tema:</b> Formlikhet og kongruens</p> <ul style="list-style-type: none"> <li>• Begrepsavklaring: <ul style="list-style-type: none"> <li>○ Kongruens</li> <li>○ Formlikhet</li> </ul> </li> <li>• Lære hvordan bruke formlikhet til å beregne sidelengder i en trekant</li> </ul> <p>Hjemmearbeid: Arbeidshefte 6 i rød perm, skriv rett inn i hefte.</p>
<p>ENGELSK 8</p> <p>fra CARPELEN DASH</p> 	<p><b>Tema:</b> Your fave role model and some grammar as well</p> <p>Vi jobber med grammatikk med vekt på gjengangerfeil fra juleentamen. Gå inn på MOAVA.org og velg fem nye oppgaver fra medium difficulty. Denne gang gjerne adverb, present og past continuous tense plus irregular verbs. Kan hende lærer gjennomgår. Fullfør om rollemodellen.</p>
	<p><b>Tema:</b> Puberteten</p> <p>Vi forbereder oss mot oppstart av et nytt tverrfaglig tema neste uke. Du skal denne uken fortelle noen i hjemmet eller en på skolen om hva ordet seksuelle orientering betyr, og hva det vil si å være homofil, heterofil og bifil.</p>

	<p><b>Tema:</b> Mellomkrigstiden</p> <p>Dette blir siste uke hvor vi jobber med krig og historie, før vi går videre med et nytt tema. Vi kommer til å fortsette med andre verdenskrig senere i år.</p> <p><b>Hjemmearbeid:</b> Skriv om årsakene til andre verdenskrig <a href="#">her</a>.</p>
<p>KRLE</p> 	<p><b>Tema:</b> Det livssynsåpne samfunnet</p> <ul style="list-style-type: none"> <li>• Hva går livssynshumanismen ut på?</li> </ul> <p>Hjemmearbeid: Les s 88, 89 og 90, skriv 5 nøkkelord til teksten i arbeidsdokumentet ditt.</p>
<p>TILVALGSFAG</p>	<p>FAGLÆRER LEGGER UT PÅ CLASSROOM</p>