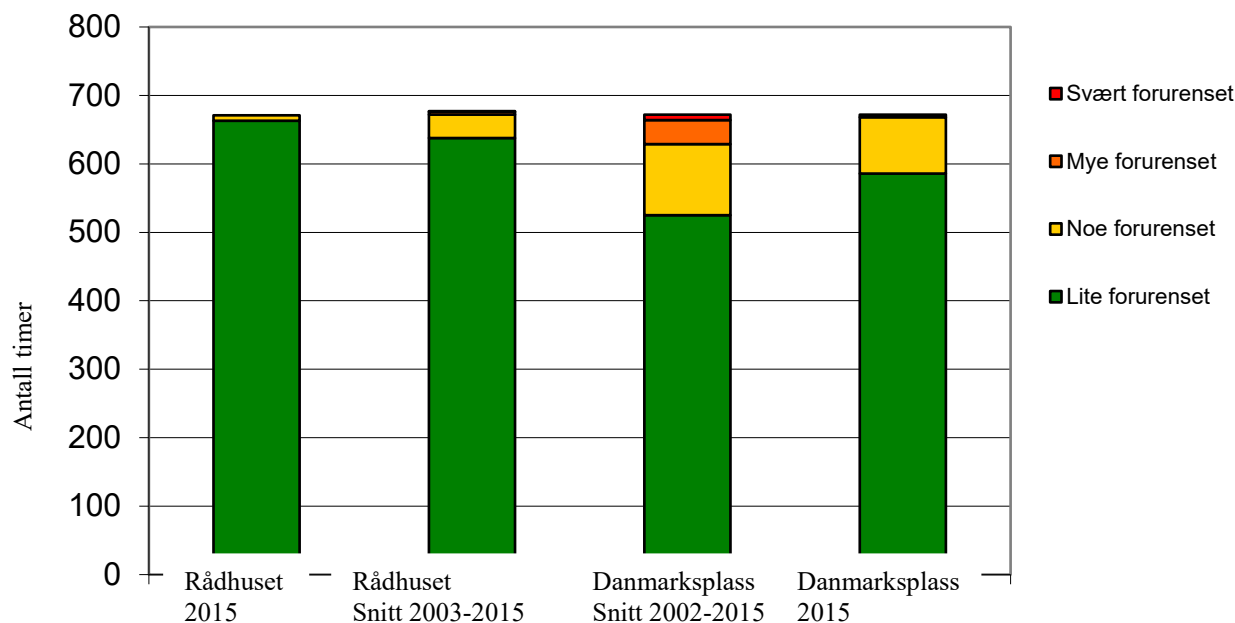


# Måned rapport

## Luftkvaliteten i Bergen februar 2015

**Hovedtrekk: Det har vært mindre forurensning i februar 2015 enn det som har vært gjennomsnitt de siste årene.**

Luftkvalitet februar (antall timer fordelt etter helsevarsel)



### Kommentar

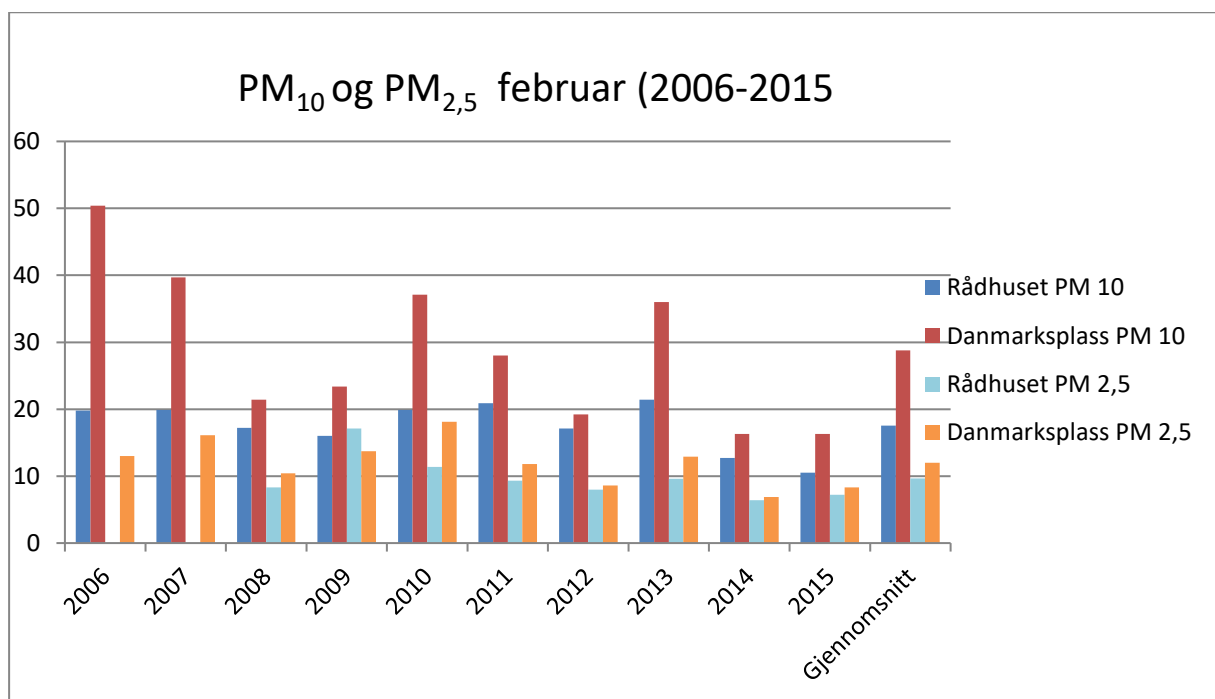
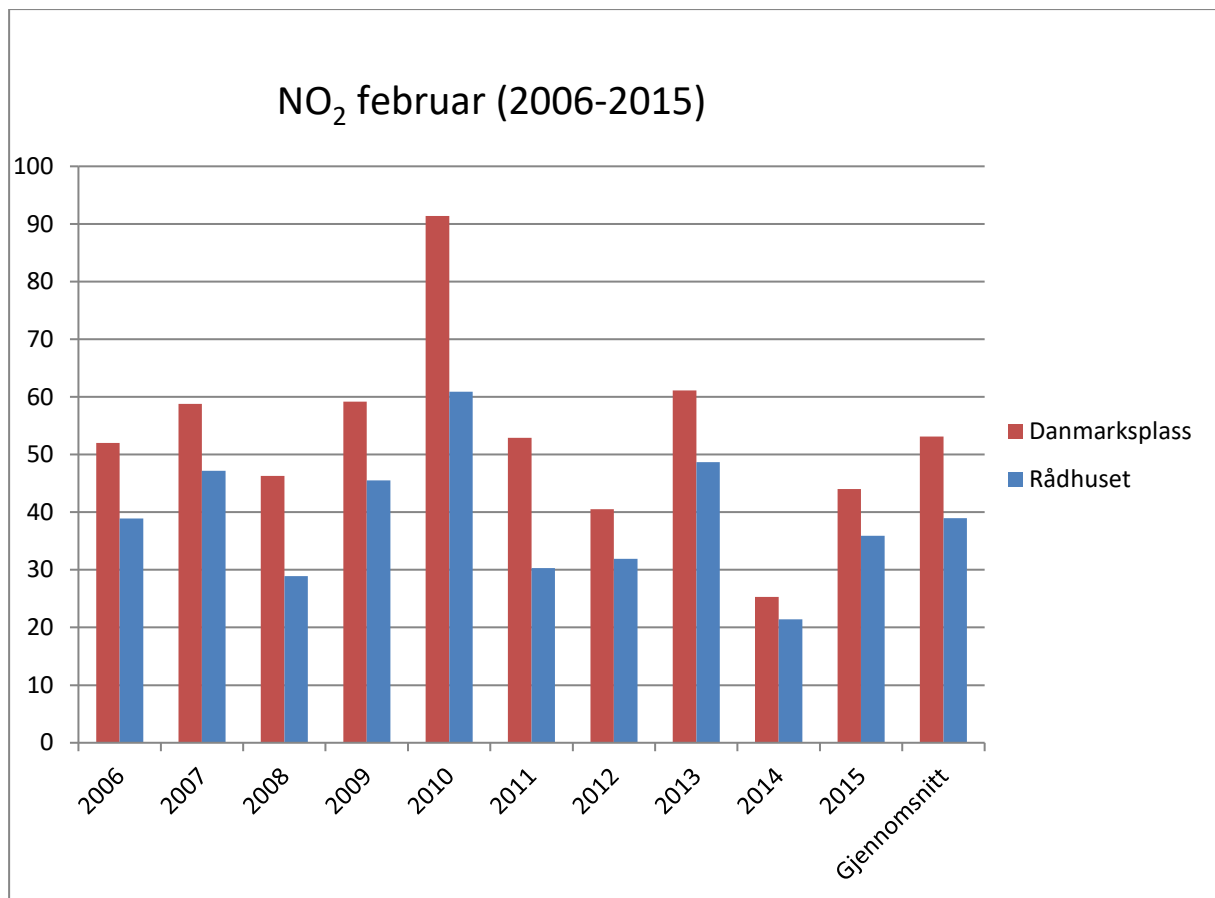
Målestasjonen ved Rådhuset har målt 8 timer med noe forurensset luft av 671 registrerte timer i februar.

Målestasjonen på Danmarks plass har målt 4 timer med mye forurensset luft og 82 timer med noe forurensset luft av 672 registrerte timer i februar.

Rådhuset målestasjon viser luftkvaliteten som gjelder for befolkningen i sentrum av Bergen. Danmarks plass er en trafikkstasjon som antas å representere luftkvaliteten i Bergens mest trafikkbelastete område, og beskriver luftkvaliteten for personer som bor og oppholder seg nær de største trafikkårene.

Vi måler også NO<sub>2</sub> ved hjelp av passive måletakere og de siste resultatene derfra kan du finne her: <https://www.bergen.kommune.no/aktuelt/tema/luftkvalitet/9166/article-90991>.

## Luftforurensingsnivå – gjennomsnitt mikrogram pr kubikkmeter



### Etat for helsetjenester – Miljørettet helsevern i Bergen

Arild Jensen 55 56 52 28 [arild.jensen@bergen.kommune.no](mailto:arild.jensen@bergen.kommune.no)

Per H. Fauske 55 56 52 14 [per.fauske@bergen.kommune.no](mailto:per.fauske@bergen.kommune.no)

Zuzana Magdolenova 55 56 52 07 [zuzana.magdolenova@bergen.kommune.no](mailto:zuzana.magdolenova@bergen.kommune.no)