

# Månedssrapport

## Luftkvaliteten i Bergen november 2015

**Hovedtrekk: Det har vært litt mindre forurensing enn normalt for november de siste årene.**

### Kommentar

Målestasjonen ved Rådhuset har målt 3 timer med høyt forurenset luft og 6 timer med moderat forurenset luft av 716 registrerte timer i november.

Målestasjonen på Danmarks plass har målt 3 timer med høyt forurenset luft og 47 timer med moderat forurenset luft av 715 registrerte timer i november.

Målestasjonen i Loddefjord har målt 1 time med høyt forurenset luft og 4 timer med moderat forurenset luft av 720 registrerte timer i november.

Vi har ikke målt noen timer med forurenset luft ved målestasjonen i Åsane på de 720 timene vi har registrert der i november

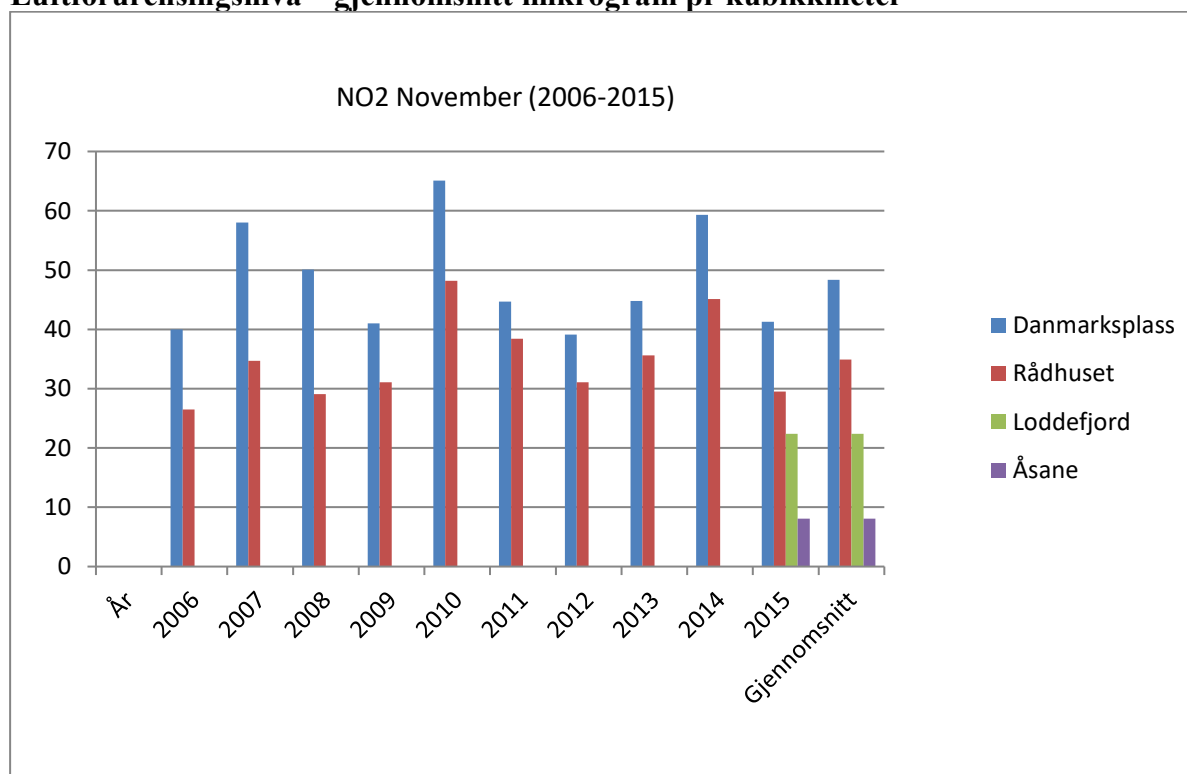
Rådhuset målestasjon viser luftkvaliteten som gjelder for befolkningen i sentrum av Bergen. Danmarks plass er en trafikkstasjon som antas å representere luftkvaliteten i Bergens mest trafikkbelastete område, og beskriver luftkvaliteten for personer som bor og oppholder seg nær de største trafikkløypene.

Åsane målestasjon viser luftkvaliteten for befolkningen i Åsane.

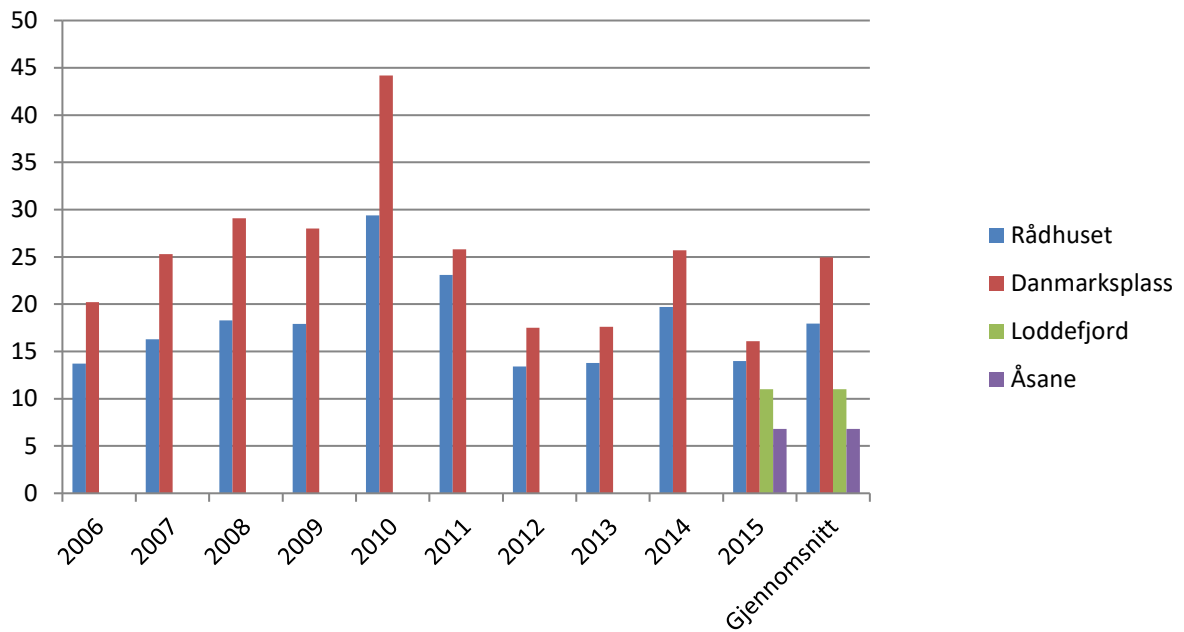
Loddefjord er en målestasjon som viser et trafikkbelastet område utenfor Bergen sentrum.

Vi måler også NO<sub>2</sub> ved hjelp av passive måletakere og de siste resultatene derfra kan du finne her: <https://www.bergen.kommune.no/aktuelt/tema/luftkvalitet/9166/article-90991>

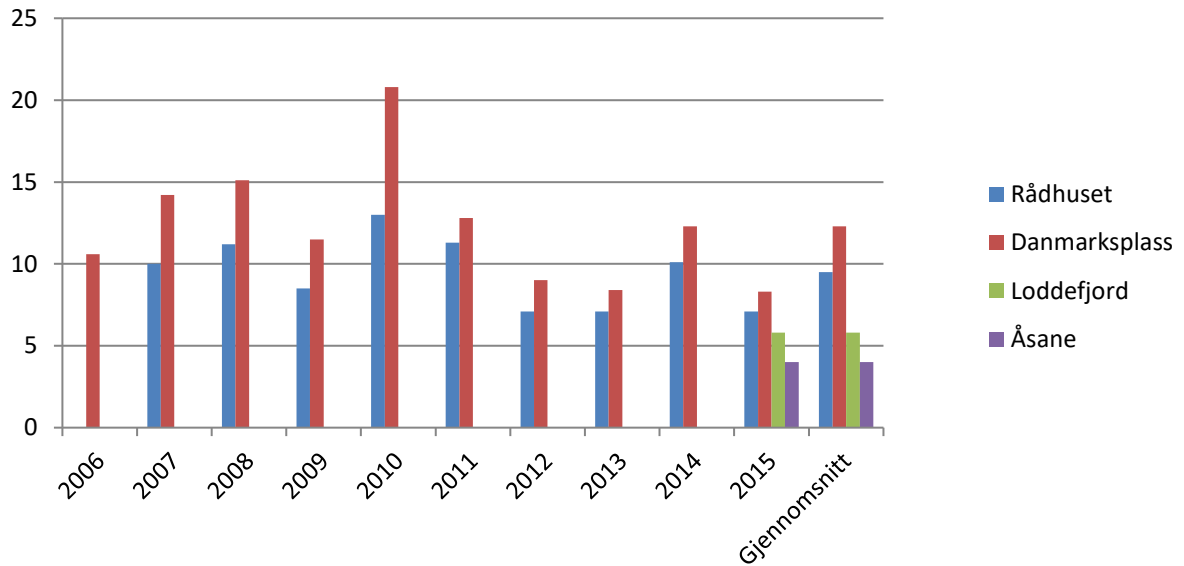
### Luftforurensingsnivå – gjennomsnitt mikrogram pr kubikkmeter



PM10 November (2006-2015)



PM2,5 November (2006-2015)



**Etat for helsetjenester – Miljørettet helsevern i Bergen**

Arild Jensen 55 56 52 28 [arild.jensen@bergen.kommune.no](mailto:arild.jensen@bergen.kommune.no)

Per H. Fauske 55 56 52 14 [per.fauske@bergen.kommune.no](mailto:per.fauske@bergen.kommune.no)

Eirin Vik 55 56 52 07 [eirin.vik@bergen.kommune.no](mailto:eirin.vik@bergen.kommune.no)