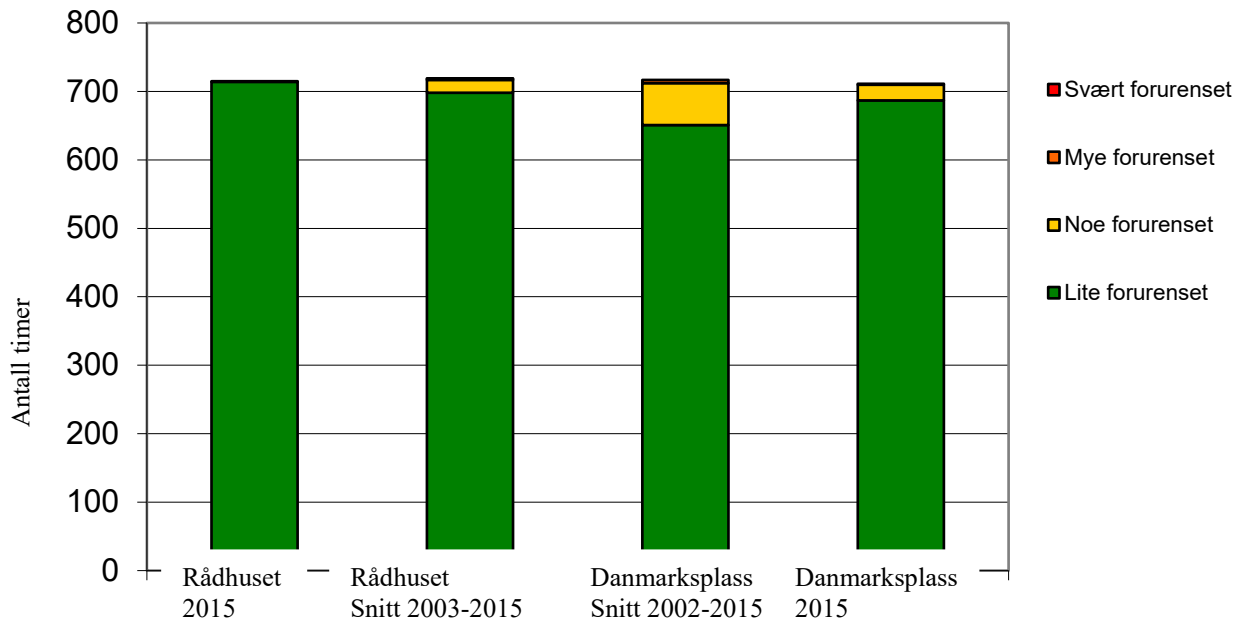


Måned rapport

Luftkvaliteten i Bergen april 2015

Hovedtrekk: Det har vært mindre forurensning i april 2015 enn det som har vært gjennomsnitt de siste årene.

Luftkvalitet april (antall timer fordelt etter helsevarsel)



Kommentar

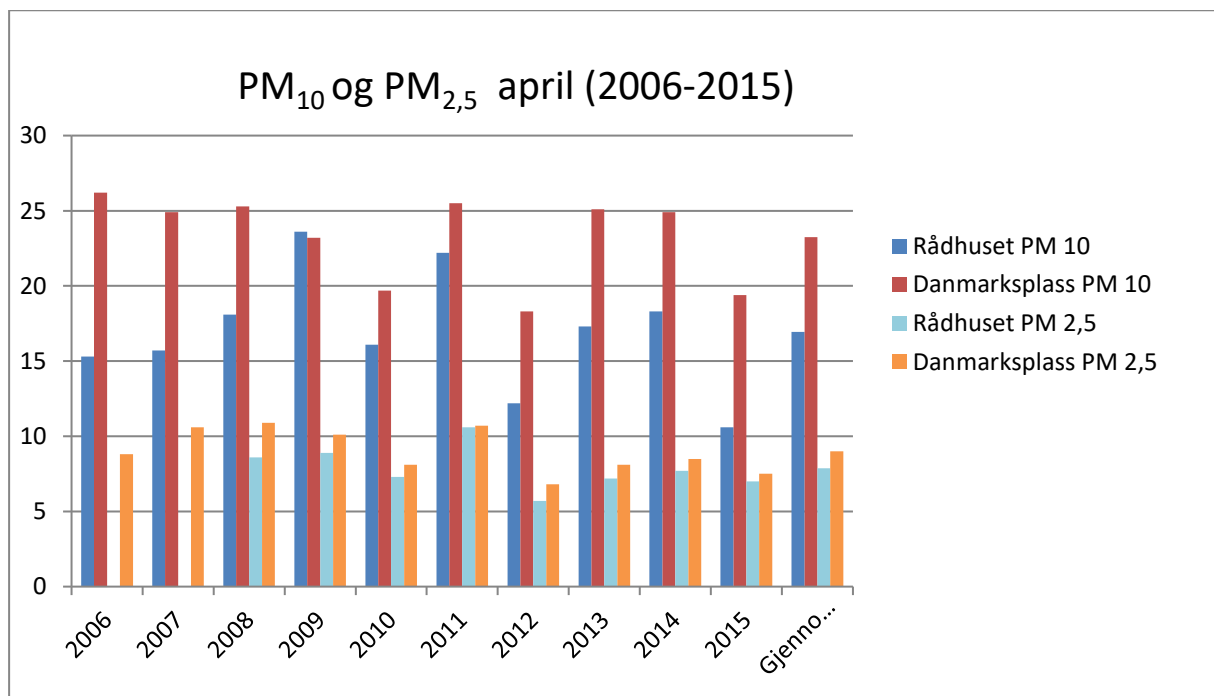
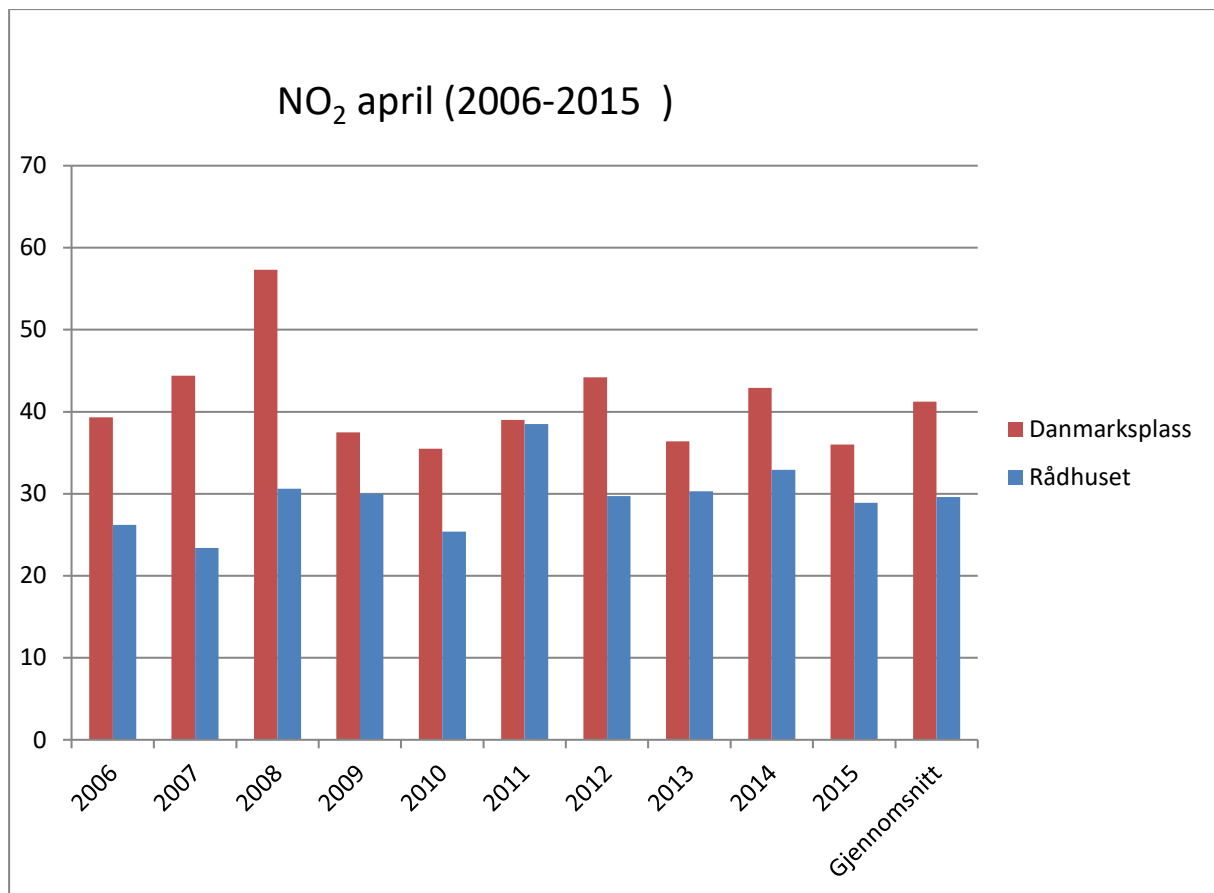
Målestasjonen ved Rådhuset har målt 1 time med noe forurenset luft av 715 registrerte timer i april.

Målestasjonen på Danmarks plass har målt 1 time med mye forurenset luft og 29 timer med noe forurenset luft av 717 registrerte timer i april.

Rådhuset målestasjon viser luftkvaliteten som gjelder for befolkningen i sentrum av Bergen. Danmarks plass er en trafikkstasjon som antas å representere luftkvaliteten i Bergens mest trafikkbelastete område, og beskriver luftkvaliteten for personer som bor og oppholder seg nær de største trafikkårene.

Vi måler også NO₂ ved hjelp av passive måletakere og de siste resultatene derfra kan du finne her: <https://www.bergen.kommune.no/aktuelt/tema/luftkvalitet/9166/article-90991>.

Luftforurensingsnivå – gjennomsnitt mikrogram pr kubikkmeter



Etat for helsetjenester – Miljørettet helsevern i Bergen

Arild Jensen 55 56 52 28 arild.jensen@bergen.kommune.no

Per H. Fauske 55 56 52 14 per.fauske@bergen.kommune.no

Eirin Vik 55 56 52 07 eirin.vik@bergen.kommune.no